



DENOMINACION DE LA ENTIDAD:

**"CONSEJO PROFESIONAL DE CIENCIAS ECONOMICAS DE SALTA"**

**CUIT N° 30-51768409-7**

DOMICILIO LEGAL:

**ESPAÑA N° 1420 - (CP 4.400) SALTA / CAPITAL**

ACTIVIDAD PRINCIPAL:

**ORGANIZACIÓN PROFESIONAL**

DISPOSICIONES LEGALES QUE RIGEN LA ACTIVIDAD:

**LEYES N° 20.488 Y N° 6.576**

EJERCICIO ECONOMICO N°: 78 (Setenta y ocho)

INICIADO EL 1 de Enero de 2.023

FINALIZADO EL: 31 de Diciembre de 2.023

**ESTADO DE SITUACION PATRIMONIAL**Correspondiente al Ejercicio finalizado el 31 de Diciembre de 2023 comparativo con el ejercicio anterior  
(Cifras Expresadas en Pesos)**ACTIVO****ACTIVO CORRIENTE :**

	31/12/2.023	31/12/2.022
CAJA Y BANCOS (Nota II)..... \$	48,777,582.98	80,548,496.32
INVERSIONES (Nota III)..... \$	132,246,028.50	56,570,141.63
CREDITOS DERECHO EJERCICIO PROF (Nota I.5 A y IV)..... \$	24,829,448.32	21,322,739.53
CREDITOS (Nota I.5 A y IV)..... \$	25,083,567.87	47,801,229.39
<b>TOTAL ACTIVOS CORRIENTES..... \$</b>	<b>230,936,627.67</b>	<b>206,242,606.87</b>

**ACTIVOS NO CORRIENTES :**

BIENES DE USO (Nota I.5 B - V y Anexo "I")..... \$	1,858,074,158.96	1,885,331,269.64
ACTIVOS INTANGIBLES (Nota I.5 C - V y Anexo "II")..... \$	61,269,991.54	65,132,732.20
<b>TOTAL DE ACTIVOS NO CORRIENTES..... \$</b>	<b>1,919,344,150.50</b>	<b>1,950,464,001.84</b>
<b>TOTAL DEL ACTIVO..... \$</b>	<b>2,150,280,778.17</b>	<b>2,156,706,608.71</b>

**PASIVO****PASIVO CORRIENTE :**

	31/12/2.023	31/12/2.022
DEUDAS DEL GIRO DE LA ACTIVIDAD (Nota VI)..... \$	1,417,503.98	7,282,233.78
REMUNERAC.Y CARGAS SOCIALES (Nota VII)..... \$	50,077,918.53	59,388,971.64
CARGAS FISCALES (Nota VIII)..... \$	3,236,885.80	8,629,773.37
OTRAS CUENTAS POR PAGAR (Nota IX)..... \$	48,877,574.20	66,000,960.53
PREVISIONES POR DESPIDO Y FALLECIMIENTO (Nota X).. \$	11,354,107.65	30,584,072.23
PROVISIONES PARA PAGO DEUDAS (Nota XI)..... \$	3,091,514.36	8,851,345.21
<b>TOTAL DE PASIVOS CORRIENTES..... \$</b>	<b>118,055,504.52</b>	<b>180,737,356.77</b>

**PASIVO NO CORRIENTES :**

OTRAS CUENTAS POR PAGAR...(Nota XII)..... \$	104,940.00	326,791.18
<b>TOTAL PASIVO NO CORRIENTE..... \$</b>	<b>104,940.00</b>	<b>326,791.18</b>
<b>TOTAL PASIVO..... \$</b>	<b>118,160,444.52</b>	<b>181,064,147.96</b>

**PATRIMONIO NETO**

s/ Estado de Evoluc. del Patrimonio Neto..(Nota XIII)..... \$	2,032,120,333.65	1,975,642,460.75
<b>TOTAL PATRIMONIO NETO..... \$</b>	<b>2,032,120,333.65</b>	<b>1,975,642,460.75</b>
<b>TOTAL DE PASIVO + PATRIMONIO NETO..... \$</b>	<b>2,150,280,778.17</b>	<b>2,156,706,608.71</b>

Las Notas I al XIV y los anexos I a VI forman parte integrante de estos Estados Contables  
Firmado a los efectos de su verificación con mi informe de fecha 30-04-2.024

**JUAN PABLO GALLI**  
Contador Público Nacional - UNS  
M.P. 3423 - Fº 370 Tº VI  
CPCE - Salta

**Cr. JUAN PABLO LOPEZ LOPEZ**  
PRESIDENTE  
G.P.C.E.S.

**MYRTHA GLADYS MERA**  
TESORERA  
G.P.C.E.S.





Entidad: CONSEJO PROFESIONAL DE CIENCIAS ECONOMICAS DE SALTA

## ESTADO DE RECURSOS Y GASTOS

Correspondiente al Ejercicio finalizado el 31 de Diciembre de 2.023 comparativo con el ejercicio anterior  
(Cifras Expresadas en Pesos)

### RESULTADOS ORDINARIOS

#### RECURSOS

Para fines Generales ( Anexo III).....	\$	974,617,025.74	1,024,331,187.97
Específicos ( Anexo III).....	\$	15,347,868.87	17,193,635.14
Diversos ( Anexo III).....	\$	-	-

#### TOTAL DE RECURSOS ORDINARIOS

989,964,894.61 1,041,524,823.11

#### GASTOS

Generales de Administración ( Anexo IV).....	\$	(778,098,574.62)	(894,502,208.35)
Específicos de Sectores y Diversos ( Anexo IV).....	\$	(12,091,943.71)	(22,053,992.41)
Específicos por Delegaciones (Anexo V).....	\$	(86,759,484.02)	(88,937,880.83)
Amortiz. Bienes de Uso (Anexo I - Nota 1.5.B).....	\$	(34,359,470.45)	(56,400,032.96)
Amortiz. Activos Intangibles (Anexo II - Nota 1.5.B).....	\$	(6,861,713.97)	(485,434.19)

#### TOTAL DE GASTOS ORDINARIOS

(918,171,186.77) (1,062,379,548.74)

#### GASTOS EXTRAORDINARIOS

Gastos de Lic por enfermedad .....	\$	-	(29,090,555.97)
------------------------------------	----	---	-----------------

#### TOTAL DE GASTOS EXTRAORDINARIOS

- (29,090,555.97)

#### RESULTADOS FINANCIEROS Y POR TENENCIA INCLUIDO EL RECPAM

Intereses ganados ( Anexo VI).....	\$	77,133,912.12	87,766,129.39
Intereses perdidos ( Anexo VI).....	\$	(19,069.04)	(1,135,538.76)
R.E.C.P.A.M.( Anexo VI).....	\$	(92,430,678.02)	(41,495,124.33)

#### TOTAL RESULT.FCIERO.,TENENCIA Y RECPAM

(15,315,834.94) 45,135,466.30

#### RESULTADOS ORDINARIOS

Superávit.....	\$	56,477,872.90	(4,809,815.31)
----------------	----	---------------	----------------

#### SUPERAVIT / (DEFICIT) FINAL DEL EJERCICIO

56,477,872.90 (4,809,815.31)

Las Notas I al XIV y los anexos I a VI forman parte integrante de estos Estados Contables  
Firmado a los efectos de su identificación con mi informe de fecha 30-04-2024

JUAN PABLO GALLI  
Contador Público Nacional - UNS,  
M.P. 3425 - F° 370 T° VI  
CPCE - Salta

Cr. JUAN PABLO LOPEZ LOPEZ  
PRESIDENTE  
C.P.C.E.S.

MYRTHA GLADYS MERA  
TESORERA  
C.P.C.E.S.



Entidad: **CONSEJO PROFESIONAL DE CIENCIAS ECONOMICAS DE SALTA**

## ESTADO DE EVOLUCION DEL PATRIMONIO NETO

Correspondiente al Ejercicio finalizado el 31 de Diciembre de 2.023 comparativo con el ejercicio anterior  
(Cifras expresadas en pesos)

RUBROS	CAPITAL			RESERVAS	Superávit / Déficit Acumulado	PATRIMONIO NETO AL 31/12/2.023	PATRIMONIO NETO AL 31/12/2.022
	CAPITAL	AJUSTES AL CAPITAL	TOTAL				
Saldo al Inicio	1,492,764.84	263,545,418.21	265,038,183.05	-	1,710,604,277.70	1,975,642,460.75	1,980,452,276.06
Modificaciones del Saldo al Inicio					-	-	
Saldos al Inicio del Ejercicio Modificados	1,492,764.84	263,545,418.21	265,038,183.05	-	1,710,604,277.70	1,975,642,460.75	1,980,452,276.06
RESULTADO DEL EJERCICIO Superavit(Déficit)					56,477,872.90	56,477,872.90	(4,809,815.31)
<b>SALDO AL CIERRE DEL EJERCICIO</b>	<b>1,492,764.84</b>	<b>263,545,418.21</b>	<b>265,038,183.05</b>	<b>-</b>	<b>1,767,082,150.60</b>	<b>2,032,120,333.65</b>	<b>1,975,642,460.75</b>

Las Notas I al XIV y los anexos I a VI forman parte integrante de estos Estados Contables  
Firmado a los efectos de su identificación con mi informe de fecha 30-04-2.024

**JUAN PABLO GALLI**  
Contador Público Nacional - UNS  
M.P. 3423 - F° 370 T° VI  
CPCE - Salta

**Cr. JUAN PABLO LOPEZ LOPEZ**  
PRESIDENTE  
G.P.C.E.S.

**MYRTHA GLADYS MERA**  
TESORERA  
G.P.C.E.S.



**ESTADO DE FLUJO DE EFECTIVO**

Correspondientes al Ejercicio finalizado el 31 de Diciembre de 2.023 comparativo con el ejercicio anterior

Cifras expresadas en pesos

HOJA 1

**VARIACION NETA DEL EFECTIVO**

	31/12/2.023	31/12/2.022
Efectivo al Inicio del ejercicio..... \$	80,548,496.32	116,104,161.57
Modificación de ejercicios anteriores..... \$	-	-
Efectivo modificado al inicio..... \$	-	-
Efectivo al cierre del ejercicio..... \$	48,777,582.98	80,548,496.32
Aumento (Disminución) neto del Efectivo..... \$	(31,770,913.34)	(35,555,665.25)

**CAUSAS DE LA VARIACION DEL EFECTIVO****ACTIVIDADES OPERATIVAS**

Cobros por recursos para fines generales..... \$	974,617,025.74	1,024,331,187.97
Cobros por recursos para fines específicos..... \$	15,347,868.87	17,193,635.14
Cobros Créditos corrientes..... \$	19,210,952.73	35,530,418.59
Cobros Créditos no corrientes..... \$	-	259,499.54
Pago Indemnizaciones laborales y Costas..... \$	-	(52,337,766.12)
Pagos Deudas Corrientes..... \$	(57,288,964.68)	(132,881,569.34)
Pagos Deudas No Corrientes..... \$	(221,851.18)	(309,775.77)
Pago Deudas por Cargas Fiscales y Gastos..... \$	(5,392,887.57)	(17,208,126.09)
Gastos p/Fines Generales..... \$	(864,858,058.64)	(1,013,042,927.76)
Gastos p/Fines Específicos..... \$	(12,091,943.71)	(21,541,709.18)
Pago Intereses (Ver Anexo VII "Resultados Financieros y por Tenencia)..... \$	(19,069.04)	(1,135,538.76)
Efectivo neto generado (aplicado en ) por actividades operativas..... \$	69,303,072.52	(161,142,671.78)

**ACTIVIDADES DE INVERSION**

Pagos por compras de bienes de uso e Intangible..... \$	(10,101,333.08)	(83,803,636.59)
Colocación Plazos Fijos..... \$	(75,675,886.87)	163,119,638.01
Intereses de Imposiciones - Recargos y Actualizaciones..... \$	77,133,912.12	87,766,129.39
Efectivo neto generado (aplicado en) por actividades de inversión..... \$	(8,643,307.83)	167,082,130.80

**ACTIVIDADES DE FINANCIACION**

Prestamo Caja Seguridad Social ..... \$	-	-
Cobro por venta Bs de Uso..... \$	-	-
Efectivo neto generado (aplicado en) por actividades de Financiación \$	-	-

**RESULTADOS FINANCIEROS Y POR TENENCIA  
GENERADOS POR EL E. Y EE**

RECPAM sobre efectivo y sus equivalentes..... \$	(92,430,678.02)	(41,495,124.27)
Efectivo neto generado (aplicado en) por actividades de Financiación \$	(92,430,678.02)	(41,495,124.27)
AUMENTO (DISMINUCION) NETO(A) DEL EFECTIVO..... \$	(31,770,913.34)	(35,555,665.25)

Las Notas I al XIV y los anexos La VI forman parte integrante de estos Estados Contables  
Firmado a los efectos de su identificación con mi informe de fecha 30-04-2.024

**JUAN PABLO GALLI**  
Contador Público Nacional - UNSa  
M.P. 3423 - Fº 370 Tº VI  
CPCE - Salta

Cr. **JUAN PABLO LOPEZ LOPEZ**  
PRESIDENTE  
C.P.C.E.S.

**MYRTHA GLADYS MERA**  
TESORERA  
C.P.C.E.S.



## BIENES DE USO

Correspondientes al Ejercicio finalizado el 31 de Diciembre de 2023 comparativo con el ejercicio anterior  
Cifras expresadas en pesos

ANEXO "I" HOJA 1

RUBROS	VALOR AL INICIO DEL EJERCICIO	AUMENTOS DEL EJERCICIO	BAJAS DEL EJERCICIO	AL CIERRE DEL EJERCICIO	AMORTIZACIONES				VALOR RESIDUAL	
					VALORES AL INICIO	AMORTIZACIÓN DEL EJERCICIO	BAJAS	AMORT ACUM AL CIERRE	2023	2022
<b>INMUEBLES</b>										
EDIFICIO ESPAÑA 1456										
Terreno	354,122,867.81			354,122,867.81	-	-		-	354,122,867.81	354,122,867.81
EDIFICIO ESPAÑA 1420 - Sede Central										
Terreno	19,469,832.50		-	19,469,832.50	-	-		-	19,469,832.50	19,469,832.50
Edificación - Mejoras - Inversiones	1,017,817,966.87		-	1,017,817,966.87	190,203,486.74	3,804,069.73		194,007,556.47	823,810,410.41	827,614,480.14
EDIFICIO AYDA BELGRANO 1078										
Terreno	27,774,914.58	-	-	27,774,914.58	-	-		-	27,774,914.58	27,774,914.58
Edificación - Mejoras - Inversiones	140,402,952.60	-	-	140,402,952.60	112,322,362.02	2,246,447.24		114,568,809.26	25,834,143.34	28,080,590.58
DELEGACIÓN ORAN										
Terreno	5,774,103.43	-	-	5,774,103.43	-	-		-	5,774,103.43	5,774,103.43
Edificación - Mejoras - Inversiones	32,465,840.86	-	-	32,465,840.86	6,368,280.58	127,365.61		6,495,646.19	25,970,194.67	26,097,560.28
DELEGACIÓN ROSARIO FRONTERA										
Terreno	4,959,885.55	-	-	4,959,885.55	-	-		-	4,959,885.55	4,959,885.55
Edificación - Mejoras - Inversiones	41,431,273.22	-	-	41,431,273.22	8,430,202.83	168,604.06		8,598,806.89	32,832,466.32	33,001,070.38
DELEGACIÓN TARTAGAL										
Terreno	6,984,663.56	-	-	6,984,663.56	-	-		-	6,984,663.56	6,984,663.56
Edificación - Mejoras - Inversiones	48,270,264.11	-	-	48,270,264.11	9,293,080.06	185,861.60		9,478,941.66	38,791,322.45	38,977,184.05
DELEGACIÓN METAN										
Terreno	6,706,173.64	-	-	6,706,173.64	-	-		-	6,706,173.64	6,706,173.64
Edificación - Mejoras - Inversiones	47,901,404.47	-	-	47,901,404.47	10,080,294.82	201,605.90		10,281,900.72	37,619,503.74	37,821,109.64
SEDE SOCIAL FINCA LAS COSTAS (*) Ver NOTA VI										
Terreno	341,090.40	-	-	341,090.40	-	-		-	341,090.40	341,090.40
Edificación - Mejoras - Inversiones	300,128,230.16	-	-	300,128,230.16	63,145,391.37	1,262,907.83		64,408,299.20	235,719,930.97	236,982,838.80
EDIFICIO SALON ABACO										
Terreno	33,946,918.63	-	-	33,946,918.63	-	-		-	33,946,918.63	33,946,918.63
Edificación - Mejoras - Inversiones	162,970,745.04	-	-	162,970,745.04	59,992,940.29	1,199,858.81		61,192,799.10	101,777,945.94	102,977,804.75
DELEGACIÓN CAFAYATE										
Terreno	2,575,693.17	-	-	2,575,693.17	-	-		-	2,575,693.17	2,575,693.17
Edificación - Mejoras - Inversiones	10,850,560.60	-	-	10,850,560.60	2,170,112.21	43,402.24		2,213,514.45	8,637,046.16	8,680,448.40
<b>TOTAL INMUEBLES</b>	<b>2,264,895,381.20</b>	<b>-</b>	<b>-</b>	<b>2,264,895,381.20</b>	<b>462,006,150.93</b>	<b>9,240,123.02</b>	<b>-</b>	<b>471,246,273.95</b>	<b>1,793,649,107.25</b>	<b>1,802,889,230.27</b>
Transporte	2,264,895,381.20	-	-	2,264,895,381.20	462,006,150.93	9,240,123.02	-	471,246,273.95	1,793,649,107.25	1,802,889,230.27

Las Notas I al XIV y los anexos I a VI forman parte integrante de estos Estados Contables  
Firmado a los efectos de su identificación con su informe de fecha 30-04-2024

JUAN PABLO GALLI  
Contador Público Nacional - UNS  
M.P. 3423 - Fº 370 Tº VI  
CPCE - Salta

Cr. JUAN PABLO LOPEZ LOPEZ  
PRESIDENTE  
C.P.C.E.S.

MYRTHA GLADYS MERA  
TESORERA  
C.P.C.E.S.





Entidad: CONSEJO PROFESIONAL DE CIENCIAS ECONOMICAS DE SALTA

### BIENES DE USO

Correspondientes al Ejercicio finalizado el 31 de Diciembre de 2.023 comparativo con el ejercicio anterior  
Cifras expresadas en pesos

ANEXO "I" HOJA 2

RUBROS	VALOR AL INICIO DEL EJERCICIO	AUMENTOS DEL EJERCICIO	BAJAS DEL EJERCICIO	AL CIERRE DEL EJERCICIO	AMORTIZACIONES				VALOR RESIDUAL	
					Val Al Inicio	Del Ejercicio		Total Cierre	2023	2022
Transporte	2,264,895,381.20	-	-	2,264,895,381.20	462,006,150.93	9,240,123.02	-	471,246,273.95	1,793,649,107.25	1,802,889,230.27
BIBLIOTECA	30,281,669.85	586,738.28	-	30,868,408.13	25,725,861.25	3,086,840.81		28,812,702.06	2,055,706.07	4,555,808.60
VIDEOTECA	296,996.97	-	-	296,996.97	296,996.97	-		296,996.97	-	-
MUEBLES Y UTILES	57,864,124.35	169,159.08	-	58,033,283.43	49,298,338.99	5,803,328.34		55,101,667.33	2,931,616.10	8,565,785.36
MAQUINAS DE OFICINA	120,868,945.12	4,446,916.74	-	125,315,861.86	80,516,288.89	6,265,793.09		86,782,081.98	38,533,779.88	40,352,656.23
ACCESORIOS DE CONEXIÓN	-	69,943.50	-	69,943.50	-	3,497.18		3,497.18	66,446.32	-
MAQUINARIAS Y HERRAMIENTAS	8,047,349.84	179,805.27	-	8,227,155.11	4,119,098.99	822,715.51		4,941,814.50	3,285,340.61	3,928,250.85
INSTALACIONES	86,799,365.42	1,649,796.90	-	88,449,162.32	63,616,777.84	8,844,916.23		72,461,694.07	15,987,468.25	23,182,587.58
CICLORODADOS	2,922,562.70	-	-	2,922,562.70	1,065,611.95	292,256.27		1,357,868.22	1,564,694.48	1,856,950.75
<b>TOTALES</b>	<b>2,571,976,395.44</b>	<b>7,102,359.77</b>	<b>-</b>	<b>2,579,078,755.21</b>	<b>686,645,125.80</b>	<b>34,359,470.45</b>		<b>721,004,596.25</b>	<b>1,858,074,158.96</b>	<b>1,885,331,269.64</b>

Las Notas I al XIV y los anexos I a VI forman parte integrante de estos Estados Contables  
Firmado a los efectos de su identificación con mi informe de fecha 30-04-2.024

JUAN PABLO GALLI  
Contador Público Nacional - UNS  
M.P. 3423 - Fº 370 Tº VI  
CPCE - Salta

Dr. JUAN PABLO LOPEZ LOPEZ  
PRESIDENTE  
C.P.C.E.S.

MYRTHA GLADYS MERA  
TESORERA  
C.P.C.E.S.



Entidad: CONSEJO PROFESIONAL DE CIENCIAS ECONOMICAS DE SALTA

## ACTIVOS INTANGIBLES

Correspondientes al Ejercicio finalizado el 31 de Diciembre de 2023 comparativo con el ejercicio anterior  
Cifras expresadas en pesos

ANEXO " II "

RUBROS	VIDA ÚTIL	VALOR COMIENZO EJERCICIO	AUMENTOS DEL EJERCICIO	BAJAS DEL EJERCICIO	AL CIERRE DEL EJERCICIO	AMORTIZACIONES					VALOR RESIDUAL	
						Val Inicial	Bajas	%	Del Ejercicio	Total Cierre	2023	2022
<u>INVERSIONES SISTEMA INFORMÁTICO</u>												
INVERSIONES SISTEMA INFORMÁTICO	10	259,868.28	-	-	259,868.28	259,868.28	-	0	-	259,868.28	-	-
INVERSIONES EN DESARROLLO DE SOFTWARE	10	7,007,672.13	-	-	7,007,672.13	7,007,672.13	-	10	-	7,007,672.13	-	-
INVERSIONES EN DESARROLLO DE SOFTWARE	10	16,295,107.21	-	-	16,295,107.21	16,295,107.21	-	10	-	16,295,107.21	-	-
INVERSIONES EN DESARROLLO DE SOFTWARE		4,854,341.87	-	-	4,854,341.87	485,434.19	-	10	485,434.19	970,868.38	3,883,473.49	4,368,907.68
INVERSIONES EN DESARROLLO DE SOFTWARE		60,763,824.52	2,998,973.31	-	63,762,797.83	-	-	10	6,376,279.78	6,376,279.78	57,386,518.05	60,763,824.52
TOTALES		89,180,814.02	2,998,973.31	-	92,179,787.33	24,048,081.82	-		6,861,713.97	30,909,795.79	61,269,991.54	65,132,732.20

Las Notas I al XIV y los anexos I a VI forman parte integrante de estos Estados Contables

Firmado a los efectos de su identificación con un informe de fecha 30-04-2024

**JUAN PABLO GALLI**  
Contador Público Nacional - UNSa  
M.P. 8423 - F° 370 T° VI  
CPCE - Salta

Gr. **JUAN PABLO LOPEZ LOPEZ**  
PRESIDENTE  
C.P.C.E.S.

**MYRTHA GLADYS MERA**  
TESORERA  
C.P.C.E.S.





## RECURSOS ORDINARIOS

Correspondientes al Ejercicio finalizado el 31 de Diciembre de 2023 comparativo con el ejercicio anterior  
(Cifras expresadas en pesos)

ANEXO " III " HOJA I

DETALLE	PARA FINES			TOTAL AL 31/12/2023	PARA FINES			TOTAL AL 31/12/2022
	GENERALES	ESPECIFICOS	DIVERSOS		GENERALES	ESPECIFICOS	DIVERSOS	
<b>CUOTA DERECHO EJERCICIO PROF.</b>								
SEDE CENTRAL	154,897,862.19	-	-	154,897,862.19	137,085,293.07	-	-	137,085,293.07
DELEGACION ORÁN	4,786,044.25	-	-	4,786,044.25	3,514,812.83	-	-	3,514,812.83
DELEGACION TARTAGAL	3,309,974.53	-	-	3,309,974.53	2,088,783.09	-	-	2,088,783.09
DELEGACION ROSARIO FRONTERA	-	-	-	-	1,248,754.40	-	-	1,248,754.40
DELEGACION METAN	4,920,232.41	-	-	4,920,232.41	2,354,446.04	-	-	2,354,446.04
DELEGACION CAFAYATE	715,670.17	-	-	715,670.17	481,033.29	-	-	481,033.29
DERECHOS DE INSCRIPCION DE MATRICULA	874,571.03	-	-	874,571.03	1,111,750.70	-	-	1,111,750.70
DERECHOS POR INSCRIPCIONES EN TRAMITE	485,530.05	-	-	485,530.05	535,316.84	-	-	535,316.84
MANTENIMIENTO DE MATRICULAS	184,928.16	-	-	184,928.16	201,870.35	-	-	201,870.35
DERECHOS SOBRE MATRICULAS BAJO LICEN	-	-	-	-	-	-	-	-
REHABILITACION DE MATRICULAS	1,557,147.33	-	-	1,557,147.33	313,492.42	-	-	313,492.42
<b>Subtotal cuota de derecho de Ej. Prof.</b>	<b>171,731,960.12</b>	-	-	<b>171,731,960.12</b>	<b>148,935,553.02</b>	-	-	<b>148,935,553.02</b>
<b>CERTIFICACION DE FIRMAS</b>								
SEDE CENTRAL	574,195,498.52	-	-	574,195,498.52	482,622,284.68	-	-	482,622,284.68
DELEGACION ORÁN	17,601,107.52	-	-	17,601,107.52	12,857,594.89	-	-	12,857,594.89
DELEGACION TARTAGAL	11,511,103.30	-	-	11,511,103.30	13,521,858.47	-	-	13,521,858.47
DELEGACION ROSARIO FRONTERA	4,641,880.26	-	-	4,641,880.26	3,426,860.94	-	-	3,426,860.94
DELEGACION METAN	8,271,436.95	-	-	8,271,436.95	7,401,143.32	-	-	7,401,143.32
DELEGACION CAFAYATE	-	-	-	-	7,128.53	-	-	7,128.53
COPIAS ADIC. CERTIF. FIRMAS	-	-	-	-	-	-	-	-
<b>Subtotal Certificación de Firmas</b>	<b>616,221,026.55</b>	-	-	<b>616,221,026.55</b>	<b>519,836,870.83</b>	-	-	<b>519,836,870.83</b>
<b>FONDO ALTA COMPLEJIDAD</b>								
EDIFICIO CENTRAL	-	8,035,744.85	-	8,035,744.85	-	8,807,973.28	-	8,807,973.28
SALÓN ÁBACO	-	1,407.89	-	1,407.89	-	3,133.17	-	3,133.17
COMPLEJO SOCIAL Y DEPORTIVO	-	19,384.91	-	19,384.91	-	19,997.54	-	19,997.54
DELEGACIÓN REGIONAL ORÁN	-	253,949.53	-	253,949.53	-	232,271.08	-	232,271.08
DELEGACIÓN REGIONAL TARTAGAL	-	176,977.11	-	176,977.11	-	143,758.60	-	143,758.60
DELEGACIÓN REGIONAL METÁN	-	176,977.11	-	176,977.11	-	167,828.51	-	167,828.51
DELEGACIÓN ROSARIO DE LA FRONTERA	-	88,633.78	-	88,633.78	-	92,872.94	-	92,872.94
DELEGACIÓN REGIONAL CAFAYATE	-	36,736.83	-	36,736.83	-	30,411.17	-	30,411.17
<b>Subtotal Fondo de Alta Complejidad</b>	-	<b>8,789,812.01</b>	-	<b>8,789,812.01</b>	-	<b>9,498,246.29</b>	-	<b>9,498,246.29</b>
<b>Transporte</b>	<b>787,952,986.67</b>	<b>8,789,812.01</b>	-	<b>796,742,798.68</b>	<b>668,772,423.85</b>	<b>9,498,246.29</b>	-	<b>678,270,670.14</b>

Las Notas al XIV y los anexos I a VI forman parte integrante de estos Estados Contables  
Firmado a los efectos de su identificación con mi informe de fecha 30-04-2024

JUAN PABLO GALLI  
Contador Público Nacional - UNSa  
M.P. 3423 - Fº 370 Tº VI  
CPCE - Salta

Cr. JUAN PABLO LOPEZ LOPEZ  
PRESIDENTE  
C.P.C.E.S.

MYRTINA GLADYS MERA  
TESORERA  
C.P.C.E.S.



Entidad: CONSEJO PROFESIONAL DE CIENCIAS ECONOMICAS DE SALTA

RECURSOS ORDINARIOS

Correspondientes al Ejercicio finalizado el 31 de Diciembre de 2023 comparativo con el ejercicio anterior  
(Cifras expresadas en pesos)

ANEXO " III " HOJA 2

DETALLE	PARA FINES			TOTAL AL 31/12/2023	PARA FINES			TOTAL AL 31/12/2022
	GENERALES	ESPECIFICOS	DIVERSOS		GENERALES	ESPECIFICOS	DIVERSOS	
Transporte	787,952,986.67	8,789,812.01	-	796,742,798.68	668,772,423.85	9,498,246.29	-	678,270,670.14
SEGURO DE VIDA								
EDIFICIO CENTRAL	-	6,024,886.85	-	6,024,886.85	-	7,177,555.62	-	7,177,555.62
DELEGACIÓN REGIONAL ORÁN	-	186,248.81	-	186,248.81	-	177,249.96	-	177,249.96
DELEGACIÓN REGIONAL TARTAGAL	-	128,537.91	-	128,537.91	-	114,556.50	-	114,556.50
DELEGACIÓN REGIONAL METÁN	-	128,537.91	-	128,537.91	-	134,634.79	-	134,634.79
DELEGACIÓN ROSARIO DE LA FRONTERA	-	62,301.54	-	62,301.54	-	66,049.34	-	66,049.34
DELEGACION REGIONAL CAFAYATE	-	27,543.84	-	27,543.84	-	25,342.63	-	25,342.63
Subtotal Seguro de Vida	-	6,558,056.86	-	6,558,056.86	-	7,695,388.85	-	7,695,388.85
MANTENIMIENTO ESTUDIOS CRES	345,294.07	-	-	345,294.07	433,631.66	-	-	433,631.66
RECUPERO USO INSTALACIONES	10,227,812.50	-	-	10,227,812.50	14,798,645.10	-	-	14,798,645.10
CURSOS, CONFERENCIAS	20,290,430.00	-	-	20,290,430.00	45,835,343.58	-	-	45,835,343.58
ACTOS SOCIALES Y REPRESENTACION	11,937,196.91	-	-	11,937,196.91	15,630,251.90	-	-	15,630,251.90
FONDO PARA LA MODERNIZACION	38,897,250.20	-	-	38,897,250.20	70,858,670.77	-	-	70,858,670.77
VIARIOS	(463,565.67)	-	-	(463,565.67)	13,893,439.51	-	-	13,893,439.51
ASESORAMIENTO PROFESIONAL	522,015.88	-	-	522,015.88	335,219.24	-	-	335,219.24
RECUP.GASTOS CSS SEDE CENTRAL Y DELEG	64,292,017.82	-	-	64,292,017.82	65,128,045.86	-	-	65,128,045.86
INFORMACION SERVICIO VERAZ	43,134.20	-	-	43,134.20	21,019.36	-	-	21,019.36
MULTAS C.I.B.	-	-	-	-	1,348.96	-	-	1,348.96
ALQUILER INMUEBLES	7,256,676.43	-	-	7,256,676.43	6,852,243.25	-	-	6,852,243.25
OBLEAS POSTALES	-	-	-	-	-	-	-	-
OTROS RECURSOS CONVENIOS VARIOS	17,845,298.70	-	-	17,845,298.70	100,747,243.49	-	-	100,747,243.49
RECUP. GTOS. REINT.HON. PROF.	4,498,180.73	-	-	4,498,180.73	4,467,913.10	-	-	4,467,913.10
FONDO COMPRA INMUEBLE FCI	-	-	-	-	-	-	-	-
AUSPICIANTE - SERVICIOS A TERCEROS	1,561,643.44	-	-	1,561,643.44	140,798.95	-	-	140,798.95
COMISIONES POR TARJETAS	(1,308.55)	-	-	(1,308.55)	73,265.03	-	-	73,265.03
RECUP. Y DONACIONES COMISION JOVENES	269,554.24	-	-	269,554.24	-	-	-	-
RECUP.ROTURAS ELEMENTOS Y VAJILLAS	601,137.39	-	-	601,137.39	-	-	-	-
EXTENSION DEPORTIVA	8,463,830.03	-	-	8,463,830.03	15,929,262.40	-	-	15,929,262.40
GASTOS ADMINISTRACION MEDIACION	77,440.75	-	-	77,440.75	45,158.44	-	-	45,158.44
DIFERENCIA DE CAJA	-	-	-	-	26,173.13	-	-	26,173.13
DONACIONES RECIBIDAS	-	-	-	-	341,090.40	-	-	341,090.40
Subtotal	186,664,039.07	-	-	186,664,039.07	355,558,764.12	-	-	355,558,764.12
TOTALES	974,617,025.74	15,347,868.87	-	989,964,894.61	1,024,331,187.97	17,193,635.14	-	1,041,524,823.11

Las Notas I al XIV y los anexos I a VI forman parte integrante de estos Estados Contables  
Firmado a los efectos de su identificación con mi informe de fecha 30-04-2.024

JUAN PABLO GALLI  
Contador Público Nacional - UNS  
M.P. 3423 - Fº 370 Tº VI  
CPCE - Salta

Cr. JUAN PABLO LOPEZ LOPEZ  
PRESIDENTE  
C.P.C.E.S.

MYRTHA GLADYS MERA  
TESORERA  
C.P.C.E.S.



## Entidad: CONSEJO PROFESIONAL DE CIENCIAS ECONOMICAS DE SALTA

## GASTOS

Correspondientes al Ejercicio finalizado el 31 de Diciembre de 2023 comparativo con el ejercicio anterior  
Cifras expresadas en pesos

ANEXO "IV" Hoja 1

DETALLE	Al 31/12/2023				Al 31/12/2022			
	ADMINISTRACION	ESPECIFICOS	DIVERSOS	TOTAL	ADMINISTRACION	ESPECIFICOS	DIVERSOS	TOTAL
<b>SEDE CENTRAL</b>								
PAPELERIA Y UTILES DE OFICINA	5,429,422.42	-	-	5,429,422.42	6,098,789.84	-	-	6,098,789.84
SERVICIOS DE GAS, LUZ, TELEFONOS E INTERNET	20,065,913.29	-	-	20,065,913.29	22,454,811.32	-	-	22,454,811.32
FRANQUEO Y TELEGRAMAS	124,899.34	-	-	124,899.34	544,856.63	-	-	544,856.63
FLETES Y ACARREOS	563,904.19	-	-	563,904.19	596,121.61	-	-	596,121.61
REPARACION Y MANTENIMIENTO EDIFICIO	6,540,499.26	-	-	6,540,499.26	2,925,363.13	-	-	2,925,363.13
REPARACION Y MANTENIMIENTO BIENES USO	526,205.53	-	-	526,205.53	844,379.68	-	-	844,379.68
GASTOS DE LIMPIEZA	2,349,394.90	-	-	2,349,394.90	2,200,846.55	-	-	2,200,846.55
COMISIONES Y GASTOS BANCARIOS	1,986,270.45	-	-	1,986,270.45	2,311,962.41	-	-	2,311,962.41
COMISIONES COBRANZA PAGO FACIL	86,449.19	-	-	86,449.19	156,374.44	-	-	156,374.44
COMISIONES POR COB.TARJETAS CREDITOS	2,343,591.78	-	-	2,343,591.78	2,818,128.63	-	-	2,818,128.63
MANT.Y FUNC. FOTOCOPIADORA	622,919.49	-	-	622,919.49	486,624.18	-	-	486,624.18
PUBLICACIONES-SUSCRIPCIONES-REVISTAS	722,653.83	-	-	722,653.83	1,028,033.61	-	-	1,028,033.61
GASTOS EN VIATICOS POR VIAJES	1,403,055.02	-	-	1,403,055.02	3,201,305.14	-	-	3,201,305.14
SERVICIOS E INSUMOS DE COMPUTACION	8,689,466.22	-	-	8,689,466.22	1,087,709.09	-	-	1,087,709.09
PUBLICIDAD PRENSA Y DIFUSION	4,154,343.47	-	-	4,154,343.47	4,532,173.72	-	-	4,532,173.72
IMPUESTOS Y TASAS	826,261.98	-	-	826,261.98	360,019.19	-	-	360,019.19
GASTOS PROM Y EXTENSION	1,213,789.65	-	-	1,213,789.65	2,089,658.21	-	-	2,089,658.21
SEGUROS	844,449.80	-	-	844,449.80	1,242,360.30	-	-	1,242,360.30
GASTOS ATENCION AL PERSONAL	1,447,065.78	-	-	1,447,065.78	1,011,799.93	-	-	1,011,799.93
INDUMENTARIA PARA EL PERSONAL	5,521,712.38	-	-	5,521,712.38	6,515,028.76	-	-	6,515,028.76
GASTOS REUNIONES CONSEJO Y COMISIONES	1,144,923.94	-	-	1,144,923.94	1,857,246.06	-	-	1,857,246.06
CURSOS, CONFERENCIAS Y SEMINARIOS	2,631,904.01	-	-	2,631,904.01	2,979,284.23	-	-	2,979,284.23
PARTICIPACION INSTITUCIONAL FACPCE-OTROS	3,407,701.20	-	-	3,407,701.20	916,404.15	-	-	916,404.15
CONGRESOS, JORNADAS Y ENCUENTROS	-	-	-	-	5,816.72	-	-	5,816.72
ACTOS Y EVENTOS SOCIALES	33,299,973.93	-	-	33,299,973.93	43,727,896.93	-	-	43,727,896.93
GASTOS PROMOCION/EXTENSION CULTURAL	3,159,133.61	-	-	3,159,133.61	3,384,898.73	-	-	3,384,898.73
GASTOS PARTICIPACION JUNTA DE GOBIERNO	4,653,804.28	-	-	4,653,804.28	5,149,285.89	-	-	5,149,285.89
HONORARIOS Y ASESORAMIENTO DE TERCEROS	25,284,446.71	-	-	25,284,446.71	15,101,235.95	-	-	15,101,235.95
APORTES FACPCE - FEPUSA	9,508,517.91	-	-	9,508,517.91	12,193,955.58	-	-	12,193,955.58
SUELDOS Y JORNALES SEDE CENTRAL	376,020,876.84	-	-	376,020,876.84	368,105,676.11	-	-	368,105,676.11
GASTOS MEDICOS DEL PERSONAL	848,913.31	-	-	848,913.31	1,447,020.14	-	-	1,447,020.14
CARGAS SOCIALES - SEDE CENTRAL	83,043,462.94	-	-	83,043,462.94	81,124,274.60	-	-	81,124,274.60
DEUDORES INCOBRABLES	1,751,298.60	-	-	1,751,298.60	611,027.42	-	-	611,027.42
<b>TRANSPORTE</b>	<b>610,217,225.25</b>	-	-	<b>610,217,225.25</b>	<b>599,110,368.87</b>	-	-	<b>599,110,368.87</b>

Las Notas I al XIV y los anexos I a VI forman parte integrante de estos Estados Contables  
Firmado a los efectos de su identificación con mi informe de fecha 30-04-2024

**JUAN PABLO GALLI**  
Contador Público Nacional - UNSa  
M.P. 3423 - Fº 370 Tº VI  
CPCE - Salta

Dr. **JUAN PABLO LOPEZ LOPEZ**  
PRESIDENTE  
C.P.C.E.S.

**MYRTHA GLADYS MERA**  
TESORERA  
C.P.C.E.S.




## GASTOS


Correspondientes al Ejercicio finalizado el 31 de Diciembre de 2.023 comparativo con el ejercicio anterior  
Cifras expresadas en pesos

ANEXO "IV" Hoja 2

DETALLE	Al 31/12/2023				Al 31/12/2022			
	ADMINISTRACION	ESPECIFICOS	DIVERSOS	TOTAL	ADMINISTRACION	ESPECIFICOS	DIVERSOS	TOTAL
<b>SEDE CENTRAL</b>								
TRANSPORTE	610,217,225.25	-	-	610,217,225.25	599,110,368.87	-	-	599,110,368.87
GASTOS COMISION JOVENES	3,890,900.53	-	-	3,890,900.53	2,323,863.66	-	-	2,323,863.66
BONIFICACIONES PAGO ANTICIPADO DEP	2,113,669.96	-	-	2,113,669.96	2,866,600.10	-	-	2,866,600.10
SERVICIO DE CAFÉ	3,747,319.03	-	-	3,747,319.03	4,789,162.79	-	-	4,789,162.79
DEBITOS BANCARIOS LEY 25413	7,234,228.02	-	-	7,234,228.02	7,254,427.44	-	-	7,254,427.44
GASTOS POR BONIFICACION CURSOS - RG 1360	19,132,140.00	-	-	19,132,140.00	45,834,845.45	-	-	45,834,845.45
GASTOS INFORMES VERAZ	84,795.43	-	-	84,795.43	83,172.06	-	-	83,172.06
EVENTOS DEPORTIVOS INSTITUCIONALES	10,527,032.96	-	-	10,527,032.96	21,680,092.85	-	-	21,680,092.85
GASTOS MEDIACION	84,869.01	-	-	84,869.01	26,444.89	-	-	26,444.89
CONVENIOS INSTITUCIONALES	17,155,508.06	-	-	17,155,508.06	98,979,393.95	-	-	98,979,393.95
APORTE CAJA SEGURIDAD SOCIAL-CPCES	4,750,000.00	-	-	4,750,000.00	5,449,633.77	-	-	5,449,633.77
GASTOS CAPACITACION AL PERSONAL	235,610.65	-	-	235,610.65	630,657.62	-	-	630,657.62
INDEMNIZACIONES POR DISTRAC TO LABORAL	13,669,771.89	-	-	13,669,771.89	15,409,597.31	-	-	15,409,597.31
DIFERENCIA DE CAJA Y REDONDEO	2,057.30	-	-	2,057.30	-	-	-	-
GASTOS DE COMBUSTIBLES	-	-	-	-	57,902.20	-	-	57,902.20
REINTEGRO GASTOS CONV. CLUBES DEPORTIVOS	-	-	-	-	-	-	-	-
SUBSIDIO A PROFESIONALES POR COVID-19	-	-	-	-	350,380.87	-	-	350,380.87
SERVICIO DE SONIDO	-	-	-	-	323,198.00	-	-	323,198.00
REPOSICION ELEMETOS DE VAJILLA	213,078.36	-	-	213,078.36	-	-	-	-
<b>TOTAL SEDE CENTRAL</b>	<b>693,058,206.45</b>	<b>-</b>	<b>-</b>	<b>693,058,206.45</b>	<b>805,169,741.83</b>	<b>-</b>	<b>-</b>	<b>805,169,741.83</b>
<b>SALON ABACO</b>								
SUELDOS Y JORNALES - SALON ABACO	2,749,802.49	-	-	2,749,802.49	-	-	-	-
CARGAS SOCIALES - SALON ABACO	620,773.87	-	-	620,773.87	-	-	-	-
MANTENIMIENTO DE EDIFICIO	686,271.85	-	-	686,271.85	7,230,859.30	-	-	7,230,859.30
MANTENIMIENTO OTROS BIENES DE USO	26,275.77	-	-	26,275.77	92,846.87	-	-	92,846.87
FLETES Y ACARREOS	-	-	-	-	-	-	-	-
<b>SUB TOTAL SALON ABACO</b>	<b>4,083,123.98</b>	<b>-</b>	<b>-</b>	<b>4,083,123.98</b>	<b>7,323,706.17</b>	<b>-</b>	<b>-</b>	<b>7,323,706.17</b>
<b>TRANSPORTE</b>	<b>697,141,330.43</b>	<b>-</b>	<b>-</b>	<b>697,141,330.43</b>	<b>812,493,448.00</b>	<b>-</b>	<b>-</b>	<b>812,493,448.00</b>

Las Notas I al XIV y los anexos I a VI forman parte integrante de estos Estados Contables  
Firmado a los efectos de su identificación con mi informe de fecha 30-04-2.024


**JUAN PABLO GALLI**  
Contador Público Nacional - UNS  
M.P. 3423 - Fº 370 Tº VI  
CPCE - Salta



Cr. **JUAN PABLO LOPEZ LOPEZ**  
PRESIDENTE  
C.P.C.E.S.



**MYRTHA GLADYS MERA**  
TESORERA  
C.P.C.E.S.





## Entidad: CONSEJO PROFESIONAL DE CIENCIAS ECONOMICAS DE SALTA

## GASTOS

Correspondientes al Ejercicio finalizado el 31 de Diciembre de 2.023 comparativo con el ejercicio anterior  
Cifras expresadas en pesos

ANEXO "IV" Hoja 3

DETALLE	Al 31/12/2023				Al 31/12/2022			
	ADMINISTRACION	ESPECIFICOS	DIVERSOS	TOTAL	ADMINISTRACION	ESPECIFICOS	DIVERSOS	TOTAL
TRANSPORTE	693,058,206.45	-	-	693,058,206.45	805,169,741.83	-	-	805,169,741.83
SUB TOTAL SALON ABACO	4,083,123.98	-	-	4,083,123.98	7,323,706.17	-	-	7,323,706.17
GAS, LUZ, TELEFONOS E INTERNET	1,811,698.41	-	-	1,811,698.41	2,425,541.87	-	-	2,425,541.87
GASTOS ATENCION AL PERSONAL	-	-	-	-	11,210.68	-	-	11,210.68
SEGUROS	375,899.11	-	-	375,899.11	450,094.97	-	-	450,094.97
REDONDEO	4.78	-	-	4.78	30.80	-	-	30.80
IMPUESTOS Y TASAS	146,022.36	-	-	146,022.36	187,773.58	-	-	187,773.58
SERVICIO DE SONIDO	-	-	-	-	17,897.78	-	-	17,897.78
SERVICIO DE CAFÉ	-	-	-	-	13,319.37	-	-	13,319.37
TOTAL SALON ABACO	6,416,748.64	-	-	6,416,748.64	10,429,575.21	-	-	10,429,575.21
COMPLEJO SOCIAL Y DEPORTIVO LAS COSTAS								
SUELDOS Y JORNALES	51,455,424.22	-	-	51,455,424.22	54,559,730.63	-	-	54,559,730.63
CARGAS SOCIALES	11,432,667.85	-	-	11,432,667.85	12,781,046.75	-	-	12,781,046.75
GAS, LUZ, TELEFONO E INTERNET	3,733,191.42	-	-	3,733,191.42	4,746,151.41	-	-	4,746,151.41
FLETES Y ACARREOS	34,860.76	-	-	34,860.76	28,808.13	-	-	28,808.13
GASTOS ATENCION AL PERSONAL	63,216.08	-	-	63,216.08	89,685.40	-	-	89,685.40
SEGUROS	459,725.65	-	-	459,725.65	648,196.88	-	-	648,196.88
GASTO EN COMBUSTIBLE	342,427.59	-	-	342,427.59	307,576.43	-	-	307,576.43
GASTOS EN LIMPIEZA	258,861.22	-	-	258,861.22	1,212,597.57	-	-	1,212,597.57
INDUMENTARIA PARA EL PERSONAL	990,343.37	-	-	990,343.37	764,027.13	-	-	764,027.13
MANTENIMIENTO Y REPARACIONES BS USO	587,544.39	-	-	587,544.39	785,010.43	-	-	785,010.43
REDONDEO	93.42	-	-	93.42	178.78	-	-	178.78
GASTOS LAVADO MANTELERIA	-	-	-	-	10,803.07	-	-	10,803.07
GASTOS REPOSICION DE VAJILLA	639,482.54	-	-	639,482.54	601,626.74	-	-	601,626.74
IMPUESTOS Y TASAS	29,456.35	-	-	29,456.35	362,838.45	-	-	362,838.45
PAPELERIA Y UTILES DE ESCRITORIO	-	-	-	-	10,048.47	-	-	10,048.47
MANTENIMIENTO EDIFICIO Y PREDIO	5,522,609.67	-	-	5,522,609.67	1,061,852.42	-	-	1,061,852.42
GASTOS MEDICOS DEL PERSONAL	-	-	-	-	148,239.16	-	-	148,239.16
GATOS ATENCION AL MATRICULADO	235,371.29	-	-	235,371.29	294,462.33	-	-	294,462.33
EVENTOS DEPORTIVOS	229,792.04	-	-	229,792.04	-	-	-	-
TOTAL COMPL.SOCIAL Y DEP. LAS COSTAS	76,015,067.86	-	-	76,015,067.86	78,412,880.20	-	-	78,412,880.20
TRANSPORTE	775,490,022.95	-	-	775,490,022.95	894,012,197.24	-	-	894,012,197.24

Las Notas I al XIV y los anexos I a VI forman parte integrante de estos Estados Contables

Firmado a los efectos de su identificación con mi informe de fecha 30-04-2.024

JUAN PABLO GALLI  
Contador Público Nacional - UNS  
M.P. 8423 - Fº 370 Tº VI  
CPCE - Salta

Cr. JUAN PABLO LOPEZ LOPEZ  
PRESIDENTE  
C.P.C.E.S.

MYRTHA GLADYS MERA  
TESORERA  
C.P.C.E.S.



Entidad: **CONSEJO PROFESIONAL DE CIENCIAS ECONOMICAS DE SALTA**

**GASTOS**

Correspondientes al Ejercicio finalizado el 31 de Diciembre de 2023 comparativo con el ejercicio anterior  
Cifras expresadas en pesos

ANEXO "IV" Hoja 4

DETALLE	Al 31/12/23				Al 31/12/22			
	ADMINISTRACION	ESPECIFICOS	DIVERSOS	TOTAL	ADMINISTRACION	ESPECIFICOS	DIVERSOS	TOTAL
TRANSPORTE	775,490,022.95	-	-	775,490,022.95	894,012,197.24	-	-	894,012,197.24
<b>EDIFICIO AVENIDA BELGRANO N° 1.078</b>								
MANTENIMIENTO EDIFICIO	1,998,620.03	-	-	1,998,620.03	11,887.58	-	-	11,887.58
IMPUESTOS Y TASAS	74,154.84	-	-	74,154.84	67,819.42	-	-	67,819.42
SEGUROS	106,734.22	-	-	106,734.22	109,550.69	-	-	109,550.69
GASTOS EN COMBUSTIBLE	-	-	-	-	15,158.30	-	-	15,158.30
HONORARIOS Y SERVICIOS VARIOS	-	-	-	-	47,533.54	-	-	47,533.54
REFACCIONES DE EFICIO	86,416.41	-	-	86,416.41	-	-	-	-
SERVICIO DE TELEFONO	5,605.33	-	-	5,605.33	-	-	-	-
<b>TOTAL AV.BELGRANO 1.078</b>	<b>2,271,530.83</b>	<b>-</b>	<b>-</b>	<b>2,271,530.83</b>	<b>251,949.52</b>	<b>-</b>	<b>-</b>	<b>251,949.52</b>
<b>EDIFICIO ESPAÑA N° 1.456</b>								
MANTENIMIENTO EDIFICIO	-	-	-	-	7,305.22	-	-	7,305.22
IMPUESTOS Y TASAS	185,360.28	-	-	185,360.28	166,550.31	-	-	166,550.31
SEGUROS	28,799.74	-	-	28,799.74	36,522.17	-	-	36,522.17
GAS , LUZ, TELEFONO E INTERNET	109,102.79	-	-	109,102.79	27,683.89	-	-	27,683.89
GASTOS DE PAPELERIA	3,142.63	-	-	3,142.63	-	-	-	-
HONORARIOS Y SERVICIOS VARIOS	10,615.40	-	-	10,615.40	-	-	-	-
<b>TOTAL ESPAÑA 1.460</b>	<b>337,020.84</b>	<b>-</b>	<b>-</b>	<b>337,020.84</b>	<b>238,061.58</b>	<b>-</b>	<b>-</b>	<b>238,061.58</b>
<b>GASTOS ESPECIFICOS</b>								
SEGUROS MATRICULADOS	-	3,413,082.90	-	3,413,082.90	-	6,897,736.89	-	6,897,736.89
SUBSIDIO POR FALLECIMIENTO	-	-	-	-	-	5,702,343.28	-	5,702,343.28
FONDO ALTA COMPLEJIDAD	-	8,678,860.81	-	8,678,860.81	-	9,453,912.24	-	9,453,912.24
<b>TOTAL OTROS GASTOS</b>	<b>-</b>	<b>12,091,943.71</b>	<b>-</b>	<b>12,091,943.71</b>	<b>-</b>	<b>22,053,992.41</b>	<b>-</b>	<b>22,053,992.41</b>
<b>TOTALES</b>	<b>778,098,574.62</b>	<b>12,091,943.71</b>	<b>-</b>	<b>790,190,518.33</b>	<b>894,502,208.35</b>	<b>22,053,992.41</b>	<b>-</b>	<b>916,556,200.75</b>

Las Notas I al XIV y los anexos I a VI forman parte integrante de estos Estados Contables  
Firmado a los efectos de su identificación con mi informe de fecha 30-04-2024

**JUAN PABLO GALLI**  
Contador Público Nacional - UNS  
M.P. 3423 - F° 370 T° VI  
CPCE - Salta

Cr. **JUAN PABLO LOPEZ LOPEZ**  
PRESIDENTE  
C.P.C.E.S.

**MYRTHA GLADYS MERA**  
TESORERA  
C.P.C.E.S.





## Entidad: CONSEJO PROFESIONAL DE CIENCIAS ECONOMICAS DE SALTA

## GASTOS ESPECIFICOS POR DELEGACIONES

Correspondientes al Ejercicio finalizado el 31 de Diciembre de 2023 comparativo con el ejercicio anterior  
(Cifras expresadas en pesos)

ANEXO "V"

DETALLE	ORAN		TARTAGAL		METAN		ROSARIO		CAFAYATE		TOTALES	
	31/12/2023	31/12/2022	31/12/2023	31/12/2022	31/12/2023	31/12/2022	31/12/2023	31/12/2022	31/12/2023	31/12/2022	31/12/2023	31/12/2022
COMISIONES BANCARIAS	21.32	-	-	766.31	-	-	-	13,079.43	-	-	21.32	13,845.74
FLETES Y ACARREOS	217,131.07	259,031.74	379,883.10	199,535.69	231,788.96	291,111.09	233,130.22	239,440.03	21,431.57	32,549.54	1,083,364.92	1,021,668.10
SUELDOS Y JORNALES	10,215,382.39	10,186,332.77	13,452,415.86	13,640,397.50	8,237,223.56	8,594,246.59	8,097,527.72	8,220,868.29	-	-	40,002,549.53	40,641,845.16
CARGAS SOCIALES	2,448,547.40	2,460,764.07	3,192,387.90	3,294,229.59	2,302,204.52	2,408,740.21	2,246,978.44	2,295,103.95	-	-	10,190,118.26	10,458,837.81
SEGUROS	177,964.23	284,588.03	177,942.96	224,718.14	203,100.50	302,731.67	198,280.39	299,517.63	173,492.33	241,072.24	930,780.41	1,352,627.72
GAS, LUZ Y TELEFONOS	480,673.68	635,596.20	555,626.69	905,112.42	511,271.98	631,878.43	508,949.93	669,839.12	263,785.82	176,491.65	2,320,308.10	3,018,917.83
PAPELERIA Y UTILES OFICINA	83,905.53	56,734.24	110,778.27	111,776.29	84,164.81	84,362.70	97,409.69	39,682.58	1,729.82	-	377,988.12	292,555.80
GASTOS REPRESENTACION Y PROM.	-	39,548.77	-	-	29,163.16	-	16,613.63	6,869.19	26,860.40	-	72,637.19	46,417.96
GASTOS ACTO ELECTORAL	-	-	-	-	-	-	-	-	-	-	-	0.00
CAPACITACION PERSONAL	-	-	-	-	-	-	-	-	-	-	-	0.00
GASTOS ATENCION PERSONAL	36,377.33	22,421.35	38,701.45	75,807.64	38,063.51	22,421.35	39,993.01	64,313.40	-	-	153,135.30	184,963.75
GASTOS EN REUNIONES	65,825.52	26,499.30	19,852.88	152,661.93	-	77,959.04	-	135,438.78	-	309,113.88	85,678.40	701,672.92
FRANQUEOS Y TELEGRAMAS	-	-	-	195,957.78	-	13,944.59	-	-	-	-	-	209,902.36
INDUMENTARIA PERSONAL	283,737.87	222,240.05	333,068.05	393,842.63	283,737.87	222,240.05	283,737.87	216,946.12	-	-	1,184,281.66	1,055,268.86
SERVIC.DE COMPUTACION	26,892.35	-	-	19,603.39	-	37,883.46	2,359.84	13,896.13	-	-	29,252.19	71,382.98
GASTOS SERV.DE INTERNET	482,288.14	492,531.24	457,575.87	347,266.51	823,828.17	688,154.96	474,477.09	500,287.34	405,677.31	293,974.05	2,643,846.58	2,322,214.10
GASTOS COMISION JOVENES	-	-	-	-	-	-	-	-	-	-	-	0.00
SUSCRIPCIONES Y REVISTAS	360,467.07	435,385.13	360,467.07	435,385.13	360,467.07	435,385.13	360,467.07	435,385.13	360,467.07	435,385.13	1,802,335.35	2,176,925.65
GASTOS VIAJES DELEGAC.	160,661.13	991,507.58	48,294.00	309,984.17	26,469.15	168,574.86	80,434.86	89,275.84	27,195.24	628,673.77	343,054.38	2,188,016.22
IMPUESTOS Y TASAS	17,690.18	15,664.77	26,855.70	27,248.51	43,885.90	43,624.94	29,325.18	35,136.12	38,457.96	37,914.75	156,214.92	159,589.10
GASTOS EN LIMPIEZA	215,002.64	249,016.31	94,347.62	189,765.96	44,173.00	97,586.69	67,486.43	75,092.50	10,085.37	-	431,095.06	611,461.46
MANTENIMIENTO EDIFICIO	5,135,243.69	2,191.56	3,948,542.96	159,870.67	574,672.46	8,373,487.44	3,981,351.22	2,701,197.80	25,763.05	10,957.81	13,665,573.38	11,247,705.28
MANTEN Y REPARACIONES USO	-	-	2,241.85	18,604.89	14,658.79	150,831.29	17,623.73	21,269.45	4,391.30	-	38,915.67	190,705.64
REDONDEO	33.96	70.28	22.75	69.69	35.94	49.86	24.52	63.40	-	-	117.17	253.24
CURSOS Y CONFERENCIAS	-	-	-	20,296.43	-	-	-	327.35	-	-	-	20,623.78
HONORARIOS	2,329,123.62	2,055,497.50	2,233,087.25	1,959,984.05	2,041,676.15	1,682,490.72	2,041,676.15	1,959,984.05	-	-	8,645,563.17	7,657,956.31
ACTOS Y EVENTOS SOCIALES	642,433.19	788,406.05	431,357.61	611,347.51	430,537.15	710,036.27	410,255.30	538,777.51	339,746.19	124,748.94	2,254,329.44	2,773,316.29
SERVICIO DE CAFÉ	92,709.93	89,655.23	149,722.37	136,977.11	16,266.84	30,507.55	41,647.61	22,999.42	-	-	300,346.75	280,139.30
EXTENSION CULTURAL	-	-	-	-	-	-	-	-	-	164,860.73	-	164,860.73
DEBITOS BANCARIOS LEY 2541	-	-	-	-	-	-	-	1,210.13	-	-	-	1,210.13
SERVICIO DE SONIDO	-	-	-	-	-	60,106.00	-	-	-	-	-	60,106.00
LAVANDERIA	-	-	-	-	41,214.02	-	2,066.66	-	-	-	43,280.68	0.00
PUBLICIDAD	-	-	-	7,908.10	2,218.23	4,982.52	-	-	-	-	2,218.23	12,890.63
REPOSICION VAJILLA	-	-	-	-	-	-	2,477.84	-	-	-	2,477.84	0.00
<b>TOTALES</b>	<b>23,472,112.24</b>	<b>19,313,682.18</b>	<b>26,013,172.21</b>	<b>23,439,118.07</b>	<b>16,340,821.74</b>	<b>25,133,337.39</b>	<b>19,234,294.40</b>	<b>18,596,000.70</b>	<b>1,699,083.43</b>	<b>2,455,742.49</b>	<b>86,759,484.02</b>	<b>88,937,880.83</b>

Las Notas I al XIV y los anexos I a VI forman parte integrante de estos Estados Contables

Firmado a los efectos de su identificación por su informe de fecha 30-04-2024

**JUAN PABLO GALLI**  
 Contador Público Nacional - UNSe  
 M.P. 3423 - Fº 370 Tº VI  
 CPCE - Salta

**Cr. JUAN PABLO LOPEZ LOPEZ**  
 PRESIDENTE  
 C.P.C.E.S.

**MYRTHA GLADYS MERA**  
 TESORERA  
 C.P.C.E.S.

Entidad: **CONSEJO PROFESIONAL DE CIENCIAS ECONOMICAS DE SALTA**

## RESULTADOS FINANCIEROS Y POR TENENCIA INCLUIDO EL RECPAM

Correspondientes al Ejercicio finalizado el 31 de Diciembre de 2.023 comparativo con el ejercicio anterior  
(Cifras expresadas en pesos)

"ANEXO VI"

	31/12/2.023	31/12/2.022
<b>INTERESES GANADOS:</b>		
DIFERENCIAS DE COTIZACION.....\$	1,273,435.13	1,278,275.00
INTERESES PLAZOS FIJOS.....\$	72,772,872.41	83,679,310.76
INTERESES GANADOS.....\$	3,087,604.58	2,443,385.28
INTERESES AYUDA ECONOMICA MATRICULADOS.....\$	-	365,158.35
<b>SUB-TOTAL..... \$</b>	<b>77,133,912.12</b>	<b>87,766,129.39</b>
<b>INTERESES PÉRDIDOS:</b>		
INTERESES GENERADOS POR PASIVOS.....\$	-	-
INTERESES FONDO DE OBRA DELEGACIONES C.S.S.....\$	-	-
INTERESES PAGADOS.....\$	(19,069.04)	(1,135,538.76)
INTERESES DEV. NUEVO EDIFICIO.....\$	-	-
<b>SUB-TOTAL..... \$</b>	<b>(19,069.04)</b>	<b>(1,135,538.76)</b>
<b>SUB-TOTAL..... \$</b>	<b>77,114,843.08</b>	<b>86,630,590.63</b>
<b>RECPAM:</b>		
RDO. POR EXPOSICIÓN AL CAMBIO DEL PODER ADQ. DE LA MONEDA..... \$	(92,430,678.02)	(41,495,124.33)
<b>SUB-TOTAL..... \$</b>	<b>(92,430,678.02)</b>	<b>(41,495,124.33)</b>
<b>TOTALES..... \$</b>	<b>(15,315,834.94)</b>	<b>45,135,466.30</b>

Las Notas I al XIV y los anexos I a VI forman parte integrante de estos Estados Contables  
Firmado a los efectos de su identificación con mi informe de fecha 30-04-2.024

**JUAN PABLO GALLI**  
Contador Público Nacional - UNSa  
M.P. 3423 - Fº 370 Tº VI  
CPCE - Salta

Cr. **JUAN PABLO LOPEZ LOPEZ**  
PRESIDENTE  
C.P.C.E.S.

**MYRTHA GLADYS MERA**  
TESORERA  
C.P.C.E.S.





**NOTAS A LOS ESTADOS CONTABLES***Correspondiente al Ejercicio finalizado el 31 de Diciembre de 2.023 comparativo con el ejercicio anterior***NOTA 1: POLITICAS CONTABLES:****1.1 Modelo de presentación de los Estados Contables.**

Los Estados Contables han sido preparados siguiendo los lineamientos enunciados en las Resoluciones Técnicas N° 8, 11, 17, 19 y 25 de la Federación Argentina de Consejos Profesionales de Ciencias Económicas. Para la interpretación de dichas normas contables o para la resolución de situaciones no contempladas expresamente en las mismas, se tienen en cuenta las definiciones que como marco conceptual, son desarrolladas en la segunda parte de la Resolución Técnica N° 16 de la Federación Argentina de Consejos Profesionales de Ciencias Económicas.

Los Estados Contables han sido expuestos de acuerdo a lo establecido en las Resoluciones Técnicas N° 8, 11, 19 y 25 de la Federación Argentina de Consejos Profesionales de Ciencias Económicas, habiéndose realizado la segregación de los componentes financieros implícitos, únicamente sobre los saldos de Activos y Pasivos a la fecha de los Estados Contables, según lo admite la Resolución N° 282/03 de la Federación Argentina de Consejos Profesionales de Ciencias Económicas.

**1.2 Información comparativa.**

Los estados contables actuales se encuentran presentados en forma comparativa con los estados contables por el ejercicio económico finalizado el 31 de diciembre de 2.022, de acuerdo con las resoluciones técnicas vigentes de F.A.C.P.C.E.

Los mismos han sido ajustados de acuerdo con el procedimiento indicado en la Nota 1.3 y se expresan en moneda homogénea de diciembre de 2.023.

**1.3 Consideraciones de los efectos de la inflación.**

Los Estados Contables al 31 de diciembre de 2.023 han sido ajustados para que queden expresados en moneda de poder adquisitivo de esa fecha, de conformidad con lo establecido en las normas que sobre el particular ha emitido la Federación Argentina de Consejos Profesionales de Ciencias Económicas (F.A.C.P.C.E.) y adoptadas por el Consejo Profesional de Ciencias Económicas de Salta.

A continuación, se detallan las principales normas legales y profesionales; así como también las guías de aplicación que regulan la reexpresión de los estados contables en moneda homogénea:

a) Ley N° 27.468, que dispuso la derogación del Decreto N° 1.269/2.002 (modificado por el Decreto N° 664/2.003), que establecía una restricción para la aceptación de estados contables reexpresados por parte de ciertos organismos de control, y de plena aplicación al artículo 62 "in fine" de la Ley General de Sociedades N° 19.550 y sus modificaciones.

b) La Resolución Técnica N° 6 (RT N° 6) "Estados Contables en moneda homogénea" de la F.A.C.P.C.E. y la Guía de Aplicación de la R.T. N° 6 emitida por el Consejo Elaborador de Normas de Contabilidad y Auditoría.

c) La Resolución JG N° 539/18 de la F.A.C.P.C.E. que, considerando lo establecido en la sección 3.1 (Expresión en moneda homogénea) de la Resolución Técnica N° 17 y en la Interpretación N° 8 (Aplicación del párrafo 3.1 de la Resolución Técnica N° 17), declaró la existencia de un contexto de alta inflación en Argentina a partir del 1° de julio de 2.018 y requiere aplicar la Resolución Técnica N° 6 (Estados Contables en moneda homogénea) en la preparación de los estados contables, estableciendo para ello:

(i) un período de transición por el cual la reexpresión en moneda homogénea recién es obligatoria para estados contables correspondientes a ejercicios anuales o períodos intermedios cuyo cierre ocurra a partir del 31 de diciembre de 2.018; y

(ii) una serie de simplificaciones para facilitar el procedimiento de reexpresión en el primer ejercicio de aplicación del ajuste por inflación.

d) La Resolución General N° 3078/18 del Consejo Profesional de Ciencias Económicas de Salta, que ratifica la Resolución JG N° 539/18 para la reexpresión obligatoria de los estados contables anuales o de período intermedio con fecha de cierre a partir del 1° de julio de 2.018.

Para definir un contexto de inflación, las normas contables sobre unidad de medida proponen analizar el comportamiento de la población, los precios, las tasas de interés y los salarios ante la evolución de los índices de precios y la pérdida del poder adquisitivo de la moneda, y establecen como solución práctica que los estados contables deben reexpresarse para reflejar los cambios en el poder adquisitivo de la moneda cuando se presente el hecho fáctico de una variación acumulada en los índices de precios que en tres años alcance o sobrepase 100%.

Las Notas I al XIV y los anexos I a VI forman parte integrante de estos Estados Contables

Firmado a los efectos de su identificación con mi informe de fecha 30-04-2.024

**JUAN PABLO GALLI**  
Contador Público Nacional - UNSa  
M.P. 3423 - F° 370 T° VI  
CPCF - Salta

Gr. **JUAN PABLO LOPEZ LOPEZ**  
PRESIDENTE  
C.P.C.E.S.

**MYRTHA GLADYS MERA**  
TESORERA  
C.P.C.E.S.



**1.3.1 Unidad de medida.**

Los estados contables han sido preparados en la unidad de medida homogénea, entendiendo por tal la expresada en moneda de poder adquisitivo de la fecha de cierre, conforme lo establece la RT 17.3.1 aplicando para ello el procedimiento de ajuste por inflación previsto por la RT 6 de la FACPCE, mediante el cual se reconocen de forma integral los efectos de las variaciones en el poder adquisitivo de la moneda durante períodos inflacionarios, interrumpiéndose el ajuste por inflación en períodos de estabilidad monetaria. En el ejercicio 2018 se ha reanudado el reconocimiento del RECPAM conforme lo dispuso la Resolución de JG de la FACPCE N° 539/18 y modificaciones.

**1.4 Descripción del proceso de reexpresión de los estados contables.**

**Reexpresión del Estado de Situación Patrimonial**

a) Las partidas monetarias (aquellas con un valor nominal fijo en moneda local) no se reexpresan, dado que ya se encuentran expresadas en la unidad de medida corriente a la fecha de cierre del ejercicio sobre el cual se informa. En un período inflacionario, mantener dichos activos monetarios genera pérdida de poder adquisitivo y mantener pasivos monetarios genera ganancia de poder adquisitivo, siempre que tales partidas no se encuentren sujetas a un mecanismo de ajuste que compense en alguna medida esos efectos. La pérdida o ganancias monetaria se incluye en el resultado del ejercicio sobre el que se informa.

b) Las partidas no monetarias medidas a sus valores corrientes al final del período sobre el que se informa, no se reexpresan a efectos de su presentación en el estado de situación patrimonial, pero el proceso de ajuste debe completarse para determinar en términos de unidad de medida homogénea los resultados producidos por la tenencias de esas partidas no monetarias.

c) Las partidas no monetarias medidas a costo histórico o a un valor corriente de una fecha anterior a la de cierre del ejercicio sobre el cual se informa se reexpresan por coeficientes que reflejen la variación ocurrida en el nivel general de precios desde la fecha de adquisición o revaluación hasta la fecha de cierre, procediéndose luego a comparar los importes reexpresados de esos activos con los correspondientes valores recuperables. Los cargos al resultado del ejercicio por consumo de activos no monetarios (depreciación, amortización, valor residual de activos dados de baja, etc.) se determinaron sobre la base de los nuevos importes reexpresados.

**Reexpresión del Estado de Resultados**

El proceso más depurado de reexpresión del estado de resultados a moneda de la fecha de cierre del ejercicio por el que se informa contempla los siguientes aspectos:

a) Los ingresos y egresos se ajustan desde la fecha de origen de las transacciones que los originan o del correspondiente devengamiento;

b) las partidas del ajuste que reflejen o incluyen en su determinación el consumo de activos medidos en moneda de poder adquisitivo de una fecha anterior del consumo, se ajustan tomando como base la fecha de origen del activo con el que está relacionada la partida;

c) los resultados financieros se presentan en términos reales, esto es, netos del efecto de la inflación sobre los activos y pasivos que generan esos resultados;

d) los resultados por tenencia y otros que surgen de comparar dos mediciones expresadas en moneda de poder adquisitivo de diferentes fechas, requieren identificar los importes comparados y reexpresarlos por separado para volver a efectuar la comparación con los importes ya reexpresados; y

e) el resultado por exposición al cambio en el poder adquisitivo de la moneda (RECPAM) se presenta en una línea separada y refleja el efecto de la inflación sobre las partidas que no fue computado en la determinación de los resultados financieros en términos reales.

**Reexpresión del Estado de Evolución del Patrimonio Neto**

Todos los componentes del patrimonio al inicio son llevados a moneda de cierre aplicando el índice general de precios desde el principio del ejercicio, y sus variaciones también se reexpresan a moneda de cierre del presente ejercicio.

**Reexpresión del Estado de Flujo de Efectivo**

Todas las partidas de este estado se reexpresan en términos de la unidad de medida corriente a la fecha de cierre del ejercicio sobre el que se informa.

Las Notas I al XIV y los anexos I a VI forman parte integrante de estos Estados Contables.

Firmado a los efectos de su identificación con mi informe de fecha 30-04-2024

**JUAN PABLO GALLI**  
Contador Público Nacional - UNS  
M.P. 3423 - Fº 370 Tº VI  
CPCE - Salta

Cr. **JUAN PABLO LOPEZ LOPEZ**  
PRESIDENTE  
C.P.C.E.S.

**MYRTHA GLADYS MERA**  
TESORERA  
C.P.C.E.S.





**NOTAS A LOS ESTADOS CONTABLES**

*Correspondiente al Ejercicio finalizado el 31 de Diciembre de 2.023 comparativo con el ejercicio anterior*

El RECPAM que refleja los cambios en el poder adquisitivo de los componentes del efectivo y de los equivalentes al efectivo se presenta en el estado de flujo de efectivo en la sección "Causas de la variación", en una sola línea e integrando las actividades operativas y formando parte del resultado del período.

**1.5 Criterios de Valuación**

Se adoptó para el reconocimiento y medición de las partidas lo dispuesto por la R.T N° 17 de la F.A.C.P.C.E:

**A) CREDITOS**

Se encuentran valuados incluyendo los intereses devengados hasta el 31-12-2.023.

**B) BIENES DE USO**

Los bienes de uso están valuados a su valor de incorporación al patrimonio menos la correspondiente amortización acumulada. La amortización es calculada por el método de la línea recta, aplicando las tasas anuales suficientes para extinguir sus valores al final de la vida útil estimada. El valor de los bienes considerados en su conjunto no superan el valor recuperable

**C) BIENES INTANGIBLES**


Los Bienes Intangibles fueron valuados a su valor de incorporación menos la correspondiente amortización acumulada habiéndose extinguido su vida útil en el presente ejercicio, realizándose una amortización acelerada por ser el valor recuperable nulo.

**1.6 Comparabilidad**

Se presentan los actuales estados contables en forma comparativa de conformidad con las Normas Contables Profesionales Argentinas.

Las Notas I al XIV y los anexos I a VI forman parte integrante de estos Estados Contables

Firmado a los efectos de su identificación con mi informe de fecha 30-04-2.024

  
**JUAN PABLO GALLI**  
Contador Público Nacional - UNS  
M.C.P. 3423 - F° 370 T° VI  
CPCE - Salta

  
Cr. **JUAN PABLO LOPEZ LOPEZ**  
PRESIDENTE  
C.P.C.E.S.

  
**MYRTHA GLADYS MERA**  
TESORERA  
C.P.C.E.S.



## NOTAS A LOS ESTADOS CONTABLES

Correspondiente al Ejercicio finalizado el 31 de Diciembre de 2.023 comparativo con el ejercicio anterior

## ACTIVO CORRIENTE

NOTA II : CAJA Y BANCOS : El detalle del rubro es el siguiente:

	31/12/2.023	31/12/2.022
<b>Caja</b>		
Caja .....	\$ 138,548.00	1,042,561.96
<b>Fondos Fijos:</b>		
Sede Central.....	\$ 8,000.00	24,912.61
<b>Fondos Fijos Delegaciones y Sede Social:</b>		
Edificio Central.....	\$ 150,000.00	186,844.59
Delegación Orán.....	\$ 30,000.00	93,422.29
Delegación Metán.....	\$ 30,000.00	93,422.29
Delegación Tartagal.....	\$ 30,000.00	93,422.29
Delegación R. De la Frontera.....	\$ 30,000.00	93,422.29
Delegación Cafayate.....	\$ 10,000.00	31,140.76
Sede Social y Deportiva.....	\$ 50,000.00	62,281.53
<b>Valores a Depositar:</b>		
Cheques en Cartera.....	\$ 19,928,845.48	14,248,777.33
Cheques en Cartera a Rendir Edificio Central.....	\$ -	-
Cheques en Cartera a Rendir Deleg. Tartagal.....	\$ -	-
<b>Bancos Moneda Nacional:</b>		
Banco Macro S.A. Cuenta 6221/7 en pesos.....	\$ 13,078,094.40	26,210,099.11
Banco Masventas S.A. Cuenta 3000448/5 en pesos.....	\$ 1,095,436.52	500,436.47
Banco Santander Río Cuenta 31/4 en pesos.....	\$ 35,034.30	109,099.49
Banco Macro C/C 5801/01 R.H.P.....	\$ 10,809,542.07	33,976,516.52
Banco Galicia Cta. Cte. 8965-4.....	\$ 28,113.96	87,549.02
Cta. Comit. Macro Securities SA-Cta. 4843 (*).....	\$ 17,006.70	52,960.16
Banco Ciudad Cta. Cte. N° 7148/8.....	\$ 1,289,161.84	1,085,033.79
Banco ICBC Cta. Cte. N° 7039/10.....	\$ 484,063.05	952,190.97
<b>Bancos Moneda Extranjera:</b>		
Banco Macro SA - Cuenta en Dólares(*).....	\$ 247,509.59	168,246.76
Cta. Comit. Macro Securities SA-Cta.4843 en Dólares(**).....	\$ 1,288,227.07	1,436,156.06
<b>TOTAL RUBRO.....</b>	<b>\$ 48,777,582.98</b>	<b>80,548,496.32</b>

(\*) Corresponde a la tenencia al cierre de US\$ 308,29 valuados al cierre al Tipo Cambio Comprador \$ 802,85 p/U

(\*\*) Corresponde a dólares depositados al cierre (US\$ 1.406,30 valuados al cierre \$ 916,04 p/U, conforme a la valuación informada por Macro Securities)

## NOTA III : INVERSIONES:

El detalle del rubro es el siguiente:

**Inversiones**

Banco Macro Plazo Fijo..... \$ 135,854,087.78

Banco MasVentas Plazo Fijo..... \$ -

**Menos:**

Intereses a Devengar Plazos Fijos..... \$ (3,608,059.28)

**TOTAL RUBRO..... \$**

31/12/2.023	31/12/2.022
135,854,087.78	-
-	59,153,972.19
(3,608,059.28)	(2,583,830.56)
<b>132,246,028.50</b>	<b>56,570,141.63</b>

Las Notas I al XIV y los anexos I a VI forman parte integrante de estos Estados Contables

Firmado a los efectos de su identificación con mi informe de fecha 30-04-2.024

JUAN PABLO GALLI  
Contador Público Nacional - UNSa  
Mr.P. 5423 - F° 370 T° VI  
CPCE - Salta

Cr. JUAN PABLO LOPEZ LOPEZ  
PRESIDENTE  
C.P.C.E.S.

MYRTHA GLADYS MERA  
TESORERA  
C.P.C.E.S.





**Entidad: CONSEJO PROFESIONAL DE CIENCIAS ECONOMICAS DE SALTA****NOTAS A LOS ESTADOS CONTABLES**

Correspondiente al Ejercicio finalizado el 31 de Diciembre de 2.023 comparativo con el ejercicio anterior

**NOTA IV : CREDITOS : El detalle del rubro es el siguiente:**

	31/12/2.023	31/12/2.022
Deudores Derecho Ejerc.Prof. y Serv.Varios..... \$	27,588,275.91	24,965,677.82
<b>Menos:</b>		
Previsiones p/Deudores DEP y SV Incobrables(*)..... \$	(2,758,827.59)	(3,642,938.29)
<b>SUB-TOTAL..... \$</b>	<b>24,829,448.32</b>	<b>21,322,739.53</b>
<b>Vinculadas con la Actividad Principal:</b>		
Deudores Varios..... \$	236,303.39	1,567,923.57
Caja Seguridad Social - Prorrateos Varios..... \$	5,782,552.91	9,493,090.53
Deudores por Estudio Contadores..... \$	136,119.00	462,562.02
Deudores por Servicios Varios..... \$	459,880.60	11,255,519.18
F.A.P.C.E. Crédito a Favor..... \$	17,062.50	465,554.43
Gastos Adelantados..... \$	678,020.15	623,417.49
Adelanto Vacacional ..... \$	5,580,000.00	4,499,840.45
Cheques Rechazados..... \$	193,120.00	621,641.28
Deudores por Tarjetas de Créditos..... \$	7,467,831.79	6,868,771.93
<b>No Vinculadas con la Actividad Principal:</b>		
Créditos por Retenciones a Recuperar..... \$	4,532,677.53	11,885,866.11
Ayuda Económica a Profesionales (COVID-19)..... \$	-	57,042.41
<b>SUB-TOTAL..... \$</b>	<b>25,083,567.87</b>	<b>47,801,229.39</b>
<b>TOTAL RUBRO..... \$</b>	<b>49,913,016.19</b>	<b>69,123,968.92</b>
<b>TOTAL ACTIVO CORRIENTE..... \$</b>	<b>230,936,627.67</b>	<b>206,242,606.87</b>

(\*) Para el cálculo de la Previsión para Deudores por Derecho de Ejercicio Profesional se estimo el 10% sobre los montos adeudados al 31 de Diciembre de 2.023.

**ACTIVO NO CORRIENTE****NOTA V : BIENES DE USO y ACTIVOS INTANGIBLES: En relación al rubro, se informa lo siguiente:**

<b>Bienes de Uso y Activos Intangibles :</b>	31/12/2.023	31/12/2.022
Bienes de Uso s/Anexo I (*) (**)...... \$	1,858,074,158.96	1,885,331,269.64
Activos Intangibles s/Anexo I..... \$	61,269,991.54	65,132,732.20
<b>TOTAL RUBRO..... \$</b>	<b>1,919,344,150.50</b>	<b>1,950,464,001.84</b>
<b>TOTAL ACTIVO NO CORRIENTE..... \$</b>	<b>1,919,344,150.50</b>	<b>1,950,464,001.84</b>
<b>TOTAL ACTIVO..... \$</b>	<b>2,150,280,778.17</b>	<b>2,156,706,608.71</b>

(\*) TERRENO LAS COSTAS Matrícula N° 115.813 - Sección " T " - Fracción A 44 - Dpto. Capital  
Con fecha 21/08/2018 se sanciona la Ley 8.096, por la que otorga en donación al Consejo Profesional de Ciencias Económicas de Salta al citado inmueble, y su incorporación al patrimonio se realizó a su valuación fiscal expresada en moneda de cierre..

Las Notas I al XIV y los anexos I a VI forman parte integrante de estos Estados Contables  
Firmado a los efectos de su identificación con mi informe de fecha 20-04-2.024

JUAN PABLO GALLI  
Contador Público Nacional - UNSa  
M.P. 3423 - F° 370 T° VI  
CPCE - Salta

Cr. JUAN PABLO LOPEZ LOPEZ  
PRESIDENTE  
CPCE

MYRTHA GLADYS MERA  
TESORERA  
C.P.C.E.S.



**Entidad: CONSEJO PROFESIONAL DE CIENCIAS ECONOMICAS DE SALTA****NOTAS A LOS ESTADOS CONTABLES***Correspondiente al Ejercicio finalizado el 31 de Diciembre de 2.023 comparativo con el ejercicio anterior***(\*\*) BIENES INMUEBLES**

Los inmuebles incluidos en Anexo I, identificados como Salón Ábaco ( Avda. Belgrano N° 1461), Galpón España N° 1456 y el Predio Las Costas son de exclusiva propiedad del C.P.C.E.S. . El resto de inmuebles se encuentran registrados en condominio con la CSS en las siguientes proporciones: Delegaciones Orán, Tartagal, Metán, Rosario de la Frontera y Cafayate al 50% de cada entidad y el inmueble de calle España Nro. 1.420 donde funciona la Sede Central, es propiedad del C.P.C.E.S. el 65% y el 35% de la C.S.S.

**PASIVO CORRIENTE****NOTA VI : DEUDAS DEL GIRO DE LA ACTIVIDAD : El detalle del rubro es el siguiente:**

	31/12/2.023	31/12/2.022
<b>Deudas del Giro de la Actividad</b>		
Proveedores y Acreedores Varios.....	\$ 1,417,503.98	7,282,233.78
<b>TOTAL RUBRO.....</b>	<b>\$ 1,417,503.98</b>	<b>7,282,233.78</b>

**NOTA VII : REMUNERACIONES Y CARGAS SOCIALES : El detalle del rubro es el siguiente:**


	31/12/2.023	31/12/2.022
<b>Remuneraciones y Cargas Sociales:</b>		
Sueldos y/o Aguinaldo a Pagar.....	\$ 29,891,249.07	34,349,630.93
Anses a Pagar.....	\$ 17,777,733.67	22,574,884.50
UTEDYC Cuota Sindical.....	\$ 1,034,020.06	1,240,637.96
Embargos Judiciales Personal a Depositar.....	\$ 954,817.31	541,145.80
A.R.T. a Pagar.....	\$ 420,098.42	682,672.45
<b>TOTAL RUBRO.....</b>	<b>\$ 50,077,918.53</b>	<b>59,388,971.64</b>

**NOTA VIII : CARGAS FISCALES : El detalle del rubro es el siguiente:**


	31/12/2.023	31/12/2.022
<b>Cargas Fiscales:</b>		
D.G.R. Actividades Económicas - Agente de Retención.....	\$ 638,248.60	1,206,158.10
A.F.I.P. Impuesto a las Ganancias - Agente de Retención.....	\$ 382,105.09	510,012.48
Deuda Impositiva con AFIP.....	\$ 2,216,532.11	9,641,588.47
Intereses a devengar AFIP.....	\$ -	(2,727,985.67)
<b>TOTAL RUBRO.....</b>	<b>\$ 3,236,885.80</b>	<b>8,629,773.37</b>

Las Notas I al XIV y los anexos I a VI forman parte integrante de estos Estados Contables

Firmado a los efectos de su identificación con mi informe de fecha 30-04-2024

  
**JUAN PABLO GALLI**  
Contador Público Nacional - UNS  
M.P. 3423 - F° 370 T° VI  
CPCE - Salta

  
**Cr. JUAN PABLO LOPEZ LOPEZ**  
PRESIDENTE  
C.P.C.E.S.

  
**MYRTHA GLADYS MERA**  
TESORERA  
C.P.C.E.S.





**NOTA IX : OTRAS CUENTAS POR PAGAR : El detalle del rubro es el siguiente:**

	31/12/2.023	31/12/2.022
<b>Otras Cuentas por Pagar:</b>		
Fondo Fijo pendiente de reponer.....	\$ 257,813.17	425,286.15
Transferencia Terceros Pendientes de Imputación.....	\$ 10,589,585.82	12,656,167.42
Acreedores por Depósitos Bancarios.....	\$ 3,073,120.41	3,852,934.33
Acreedores por Servicios Varios.....	\$ 70,952.45	731,364.02
Ingresos por Certificación Abonadas por Adelantado.....	\$ 1,436,991.88	-
Caja Seguridad Social (*).....	\$ 4,484,146.15	153,142.40
Depósitos Recibidos en Garantía - Alquileres.....	\$ 620,826.00	893,198.09
Honorarios por Asesoramiento y Serv Recibidos.....	\$ 296,000.00	686,093.32
Honorarios Reintegrables a Profesionales a Pagar.....	\$ 13,588,329.53	20,787,255.52
Honorarios Profesionales de Convenio a Pagar.....	\$ -	2,841,906.16
Servicios Gas, Luz y Telefonía a Pagar.....	\$ 820,162.69	1,015,292.56
Banco Masventas Tarjeta Corporativa Mastercard.....	\$ -	119,193.49
Banco Macro Tarjeta Corporativa Visa.....	\$ 2,498,619.97	2,493,687.51
Caja Seg. Social - Régimen Previsional.....	\$ 4,750,000.00	5,449,633.77
Fondo Modernización p/ Actividades específicas(**).....	\$ 6,391,026.13	13,482,866.81
Seguros a pagar.....	\$ -	412,938.99
<b>TOTAL RUBRO.....</b>	<b>\$ 48,877,574.20</b>	<b>66,000,960.53</b>

(\*) Durante el ejercicio 2.023 el CPCES ha ingresado por certificaciones de actuaciones profesionales - a valores históricos la suma de \$ 646.568.961,39 -neto del fondo de modernización del 5% sobre Actuaciones tipo "A"-, fue aportada la suma de \$ 297.976.663,07 a la CSS, conforme el Art. 63 inc g) de la ley 7144 C.S.S., de los cuáles se abonaron \$ 293.492.516,90 quedando un saldo a favor de la C.S.S. de \$ 4.484.146,15

(\*\*) El Fondo para Modernización para actividades específicas se constituye con el 5% de los ingresos por certificaciones de Actuaciones tipo "A". El saldo surge de la sumatoria del saldo acumulado al cierre del ejercicio anterior más los ingresos del presente ejercicio deducidas las aplicaciones realizadas a resultados del ejercicio.

**NOTA X : PREVISIONES POR DESPIDO Y FALLECIMIENTO:**

El detalle del rubro es el siguiente:


	31/12/2.023	31/12/2.022
<b>Previsiones del Ejercicio:</b>		
Previsiones p/Indemniz. Por distracto laboral (*).....	\$ 10,479,707.65	26,503,386.47
Previsiones p/Subsidio por Fallecimiento (**)......	\$ 874,400.00	4,080,685.76
<b>TOTAL RUBRO.....</b>	<b>\$ 11,354,107.65</b>	<b>30,584,072.23</b>

(\*) Para el cálculo de la Previsión para Indemnizaciones por despidos se tomo el 4% de los sueldos efectivamente devengados en el ejercicio 2.023

(\*\*) El saldo corresponde al importe remanente de la previsión constituida durante el ejercicio anterior.

Las Notas I al XIV y los anexos I a VI forman parte integrante de estos Estados Contables

Firmado a los efectos de su identificación con mi informe de fecha 30-04-2.024

  
**JUAN PABLO GALLI**  
 Contador Público Nacional - UNS  
 M.P. 3423 - Fº 370 Tº VI  
 CPCE - Salta

  
 Cr. **JUAN PABLO LOPEZ LOREZ**  
 PRESIDENTE  
 C.P.C.E.S.

  
**MYRTHA GLADYS MERA**  
 TESORERA  
 C.P.C.E.S.



**NOTA XI : PROVISIONES PARA PAGO DEUDAS**

El detalle del rubro es el siguiente:

**Provisiones del Ejercicio:**

Provisiones p/Gastos (\*)..... \$

TOTAL RUBRO..... \$

31/12/2.023	31/12/2.022
3,091,514.36	8,851,345.21
3,091,514.36	8,851,345.21

(\*) Se provisionaron los bienes y servicios recibidos, que a la fecha de cierre de ejercicio se encontraban con comprobantes pendientes de recepción.

TOTAL PASIVO CORRIENTE..... \$

118,055,504.52	180,737,356.78
----------------	----------------

**PASIVO NO CORRIENTE****NOTA XII : OTRAS CUENTAS POR PAGAR: El detalle del rubro es el siguiente:****Cuentas por Pagar:**

Depósitos Recibidos en Garantía - Alquileres..... \$

TOTAL RUBRO..... \$

TOTAL PASIVO NO CORRIENTE..... \$

31/12/2.023	31/12/2.022
104,940.00	326,791.18
104,940.00	326,791.18
104,940.00	326,791.18

TOTAL PASIVO..... \$

118,160,444.52	181,064,147.96
----------------	----------------

**NOTA XIII : PATRIMONIO NETO : El detalle del rubro es el siguiente:****Capital:**

Capital..... \$

Ajuste de Capital ..... \$

**Resultados Acumulados:**

Superávit No Asignados Ejerc. Anteriores..... \$

Ajuste Ejercicios Anteriores ..... \$

**Resultado del Ejercicio..... \$**

Superavit(Déficit) del Ejercicio..... \$

TOTAL..... \$

31/12/2.023	31/12/2.022
1,492,764.84	1,492,764.84
263,545,418.21	263,545,418.21
1,710,604,277.70	1,715,414,093.01
-	-
56,477,872.90	(4,809,815.31)
2,032,120,333.65	1,975,642,460.75

Las Notas I al XIV y los anexos I a VI forman parte integrante de estos Estados Contables  
Firmado a los efectos de su identificación con mi informe de fecha 30-04-2024

JUAN PABLO GALLI  
Contador Público Nacional - UNS  
M.P. 3423 - Fº 370 Tº VI  
CPGE - Salta

Cr. JUAN PABLO LOPEZ LOPEZ  
PRESIDENTE  
C.P.C.E.S.

MYRTHA GLADYS MERA  
TESORERA  
C.P.C.E.S.





**Entidad: CONSEJO PROFESIONAL DE CIENCIAS ECONOMICAS DE SALTA**  
**NOTAS A LOS ESTADOS CONTABLES**

*Correspondiente al Ejercicio finalizado el 31 de Diciembre de 2.023 comparativo con el ejercicio anterior*

**NOTA XIV: CONTINGENCIAS - HECHOS POSTERIOS AL CIERRE.**

Con fecha 10 de abril de 2.024, el Consejo de Ciencias Económicas de Salta se notificó de la demanda de juicio laboral por parte de la Cra. Valeria James (ex Secretaria Administrativa de la Institución) por la suma de \$ 24.068.529,64. A la fecha de emisión de los Estados Contables los abogados asesores del CPCEs expresaron que para el caso en cuestión existen bajas posibilidades de un resultado adverso eventual de la causa.

Las Notas I al XIV y los anexos I a VI forman parte integrante de estos Estados Contables

Firmado a los efectos de su identificación con mi informe de fecha 30-04-2.024

  
**JUAN PABLO GALL**  
Contador Público Nacional - UN  
M.P. 3423 - Fº 370 Tº VI  
CPCE - Salta

  
**Dr. JUAN PABLO LOPEZ LOPEZ**  
PRESIDENTE  
C.P.C.E.S.

  
**MYRTHA GLADYS MERA**  
TESORERA  
C.P.C.E.S.

