

COPIA PARA EL ARCHIVO
DEL PROFESIONAL

PARA SU CONSERVACIÓN JUNTO
CON LOS PAPELES DE TRABAJO
RESOLUCIÓN TÉCNICA N° 37
SEGUNDA PARTE NORMA II P. 2.4

CERTIFICACIÓN

N° 4323

ORIGINAL:

AÑO 2025 N°



DENOMINACION DE LA ENTIDAD:

"CONSEJO PROFESIONAL DE CIENCIAS ECONOMICAS DE SALTA"

CUIT N° 30-51768409-7

DOMICILIO LEGAL:

ESPAÑA N° 1420 - (CP 4.400) SALTA / CAPITAL

ACTIVIDAD PRINCIPAL:

ORGANIZACIÓN PROFESIONAL

DISPOSICIONES LEGALES QUE RIGEN LA ACTIVIDAD:

LEYES N° 20.488 Y N° 6.576

EJERCICIO ECONOMICO N°: 80 (Ochenta)

INICIADO EL 1 de enero de 2.025

FINALIZADO EL: 31 de Diciembre de 2.025

Entidad: CONSEJO PROFESIONAL DE CIENCIAS ECONOMICAS DE SALTA

ESTADO DE SITUACION PATRIMONIAL

Correspondiente al Ejercicio finalizado el 31 de Diciembre de 2.025 comparativo con el ejercicio anterior
(Cifras Expresadas en Pesos)

ACTIVO

ACTIVO CORRIENTE :

Caja y Bancos (Nota II).....	\$
Inversiones Financieras (Nota III).....	\$
Cuentas por cobrar a asociados en moneda (Nota IV.a y Anexo VII)	\$
Otras cuentas por cobrar en moneda (Nota IV.b).....	\$
TOTAL ACTIVO CORRIENTE	\$

	31/12/2.025	31/12/2.024
	179.271.514,09	159.268.907,69
	484.499.759,91	382.604.115,25
	137.393.344,64	83.732.453,97
	87.341.543,03	54.768.237,05
TOTAL ACTIVO CORRIENTE	888.506.161,67	680.373.713,96
	5.207.553.481,41	5.270.204.619,28
	316.437.318,06	164.399.684,72
TOTAL DE ACTIVO NO CORRIENTE	5.523.990.799,47	5.434.604.304,00
TOTAL DEL ACTIVO.....	6.412.496.961,14	6.114.978.017,96

ACTIVO NO CORRIENTE :

Bienes de Uso (Nota I.2.5, Nota V y Anexo "I").....	\$
Activos Intangibles (Nota I.2.6, Nota V y Anexo "II").....	\$
TOTAL DE ACTIVO NO CORRIENTE	\$
TOTAL DEL ACTIVO.....	\$

PASIVO

PASIVO CORRIENTE :

Deudas con Proveedores de bienes y servicios (Nota VI).....	\$
Deudas Laborales y Previsionales (Nota VII).....	\$
Deudas fiscales (Nota VIII).....	\$
Otras Deudas (Nota IX).....	\$
Previsiones (Nota X y Anexo VII)	\$
TOTAL DE PASIVO CORRIENTE	\$

	31/12/2.025	31/12/2.024
	28.214.225,94	17.407.325,02
	366.194.275,46	347.036.549,19
	7.957.981,05	8.979.629,74
	284.506.747,79	229.414.449,89
	86.222.473,90	64.841.479,12
TOTAL DE PASIVO CORRIENTE	773.095.704,14	667.679.432,96
TOTAL PASIVO NO CORRIENTE.....	-	-
TOTAL PASIVO.....	773.095.704,14	667.679.432,96
s/ESTADO DE EVOLUCION DEL PATRIMONIO NETO (Nota XII).....	5.639.401.257,00	5.447.298.585,00
TOTAL PATRIMONIO NETO.....	5.639.401.257,00	5.447.298.585,00
TOTAL DE PASIVO + PATRIMONIO NETO.....	6.412.496.961,14	6.114.978.017,96


PASIVO NO CORRIENTE :

TOTAL PASIVO NO CORRIENTE.....	\$
TOTAL PASIVO.....	\$

PATRIMONIO NETO

TOTAL PATRIMONIO NETO.....	\$
TOTAL DE PASIVO + PATRIMONIO NETO.....	\$

Las Notas I al XIV y los anexos I a VII forman parte integrante de estos Estados Contables
Firmado a los efectos de su identificación con mi informe de fecha 15-04-2.026


ROBERTO ALEJANDRO GORRITTI
CONTADOR PUBLICO NACIONAL
M.P. 3381 - T. VI - F 328 C.P.C.E.S.
CUIT 20-31853264-9


CR. ANDRES CASTELLANO
TESORERO
C.P.C.E.S.


DR. NESTOR DANIEL CASERES
PRESIDENTE
C.P.C.E.S.



Entidad: **CONSEJO PROFESIONAL DE CIENCIAS ECONOMICAS DE SALTA**

ESTADO DE RECURSOS Y GASTOS

Correspondiente al Ejercicio finalizado el 31 de Diciembre de 2.025 comparativo con el ejercicio anterior

(Cifras Expresadas en Pesos)

RESULTADOS ORDINARIOS

RECURSOS

	31/12/2.025	31/12/2.024
Para fines Generales (Anexo III)..... \$	3.509.468.785,18	2.655.313.239,30
Para fines Especificos (Anexo III)..... \$	206.112.792,23	107.543.190,52
Diversos (Anexo III)..... \$	-	-

TOTAL DE RECURSOS ORDINARIOS

3.715.581.577,41	2.762.856.429,82
-------------------------	-------------------------

GASTOS

Generales de Administración (Anexo IV)..... \$	(3.083.268.561,22)	(2.512.675.490,26)
Especificos de Sectores y Diversos (Anexo IV)..... \$	(43.202.699,28)	(31.128.352,40)
Especificos por Delegaciones (Anexo V)..... \$	(275.128.966,10)	(256.587.909,53)
Amortizaciones de Bienes de Uso (Anexo I - Nota I.2.5)..... \$	(139.424.364,89)	(89.597.034,63)
Amortizaciones de Activos Intangibles (Anexo II -Nota I.2.6.). \$	(21.199.192,34)	(20.605.190,96)
Pérdidas por Desvalorizaciones (Anexo IV)..... \$	(6.139.633,90)	(8.584.610,41)

TOTAL DE GASTOS ORDINARIOS

(3.568.363.417,72)	(2.919.178.588,19)
---------------------------	---------------------------

RESULTADOS FINANCIEROS Y POR TENENCIA (INCLUYENDO EL RECPAM)

Intereses ganados (Anexo VI)..... \$	134.214.660,76	162.099.062,41
Intereses perdidos (Anexo VI)..... \$	(15.415,03)	(165.889,28)
RECPAM (Anexo VI)..... \$	(89.314.733,46)	(207.504.571,64)

TOTAL RESULTADOS FINANCIEROS Y POR TENENCIA (INCLUYENDO EL RECPAM)

44.884.512,27	(45.571.398,51)
----------------------	------------------------

RESULTADOS ORDINARIOS


Superávit/ Déficit Final del Ejercicio..... \$	192.102.671,96	(201.893.556,89)
--	-----------------------	-------------------------

SUPERAVIT / DEFICIT FINAL DEL EJERCICIO

192.102.671,96	(201.893.556,89)
-----------------------	-------------------------

Las Notas I al XIV y los anexos I a VII forman parte integrante de estos Estados Contables

Firmado a los efectos de su identificación con mi informe de fecha 15-04-2.026


ROBERTO ALEJANDRO GORRITTI
 CONTADOR PUBLICO NACIONAL
 M.P. 3381 - T. VI - F 328 C.P.C.E.S.
 CUIT 20-31853264-9


CR. ANDRÉS CASTELLARO
 TESORERO
 C.P.C.E.S.



CR. NESTOR DANIEL CASERES
 PRESIDENTE
 C.P.C.E.S.

ESTADO DE FLUJOS DE EFECTIVO

*Correspondiente al Ejercicio finalizado el 31 de Diciembre de 2.025 comparativo con el ejercicio anterior
Cifras expresadas en pesos*

	31/12/2.025	31/12/2.024
VARIACIONES DEL EFECTIVO Y SUS EQUIVALENTES		
Efectivo al Inicio del ejercicio (Nota XI)	\$ 541.873.022,94	518.569.927,23
Modificación de ejercicios anteriores.....	\$ -	-
Efectivo modificado al inicio.....	\$ -	-
Efectivo al cierre del ejercicio (Nota XI).....	\$ 663.771.274,00	541.873.022,94
AUMENTO (DISMINUCION) NETO(A) DEL EFECTIVO Y SUS EQUIVALENTES	\$ 121.898.251,06	23.303.095,71
CAUSAS DE LAS VARIACIONES DEL EFECTIVO Y SUS EQUIVALENTES		
<u>ACTIVIDADES OPERATIVAS</u>		
Cobros por recursos para fines generales.....	\$ 3.609.468.785,20	2.835.973.700,85
Cobros por recursos para fines específicos.....	\$ 206.112.792,23	26.882.728,96
Cobros Créditos corrientes.....	\$ 13.765.803,36	95.669.039,92
Pagos Deudas Corrientes.....	\$ (93.562.080,11)	(36.176.957,63)
Pagos Deudas No Corrientes.....	\$ -	(300.616,74)
Pago Deudas por Cargas Fiscales y Gastos.....	\$ (1.021.648,69)	(292.926,58)
Gastos para fines Generales.....	\$ (3.364.537.161,22)	(2.777.848.010,20)
Gastos para fines Específicos.....	\$ (43.202.699,28)	(31.128.352,40)
Pago Intereses	\$ (15.415,03)	(165.889,28)
Flujo Neto de Efectivo generado por (utilizado en) las actividades operativas.....	\$ 327.008.376,46	112.612.716,87
<u>ACTIVIDADES DE INVERSION</u>		
Pagos por compras de Bienes de Uso y Activos Intangibles	\$ (250.010.052,69)	(43.904.111,94)
Intereses de Imposiciones, Recargos y Actualizaciones.....	\$ 134.214.660,76	162.099.062,41
Flujo Neto de Efectivo generado por (utilizado en) las actividades de inversión.....	\$ (115.795.391,93)	118.194.950,47
<u>ACTIVIDADES DE FINANCIACION</u>		
Pagos de Préstamos a terceros	\$ -	-
Flujo Neto de Efectivo generado por (utilizado en) las actividades de financiación.....	\$ -	-
RESULTADOS FINANCIEROS Y POR TENENCIA GENERADOS POR EL EFECTIVO Y SUS EQUIVALENTES		
RECPAM del efectivo y equivalente de efectivo	\$ (89.314.733,46)	(207.504.571,64)
Total de resultados financieros y por tenencia generados por el efectivo y sus equivalentes	\$ (89.314.733,46)	(207.504.571,64)
AUMENTO (DISMINUCION) NETO(A) DEL EFECTIVO Y SUS EQUIVALENTES	\$ 121.898.251,06	23.303.095,71

Las Notas I al XIV y los anexos I a VII forman parte integrante de estos Estados Contables
Firmado a los efectos de su identificación con mi informe de fecha 15-04-2.026


ROBERTO ALEJANDRO GORRITTI
CONTADOR PUBLICO NACIONAL
M.P. 3381 - T. VI - F 328 C.P.C.E.S.
CUIT 20-31853264-9


CR. ANDRES CASTELLARO
TESORERO
C.P.C.E.S.


CR. NESTOR DANIEL CASERES
PRESIDENTE
C.P.C.E.S.

Entidad: **CONSEJO PROFESIONAL DE CIENCIAS ECONOMICAS DE SALTA**

ESTADO DE EVOLUCION DEL PATRIMONIO NETO

Correspondiente al Ejercicio finalizado el 31 de Diciembre de 2.025 comparativo con el ejercicio anterior
(Cifras expresadas en pesos)

RUBROS	APORTES DE LOS ASOCIADOS			SUPERÁVIT / DEFICIT ACUMULADO			T O T A L E S	
	CAPITAL	AJUSTES AL CAPITAL	TOTAL	SUPERÁVIT (DÉFICIT) DIFERIDO	SUPERÁVIT RESERVADO	SUPERÁVIT (DÉFICIT) NO ASIGNADOS	PATRIMONIO NETO AL 31/12/2.025	PATRIMONIO NETO AL 31/12/2.024
Saldo al Inicio	1.492.764,84	757.749.801,23	759.242.566,07	-	-	4.860.184.559,68	5.619.427.125,75	5.821.320.682,60
Modificaciones del Saldo Inicial - Ajuste de Resultados de Ejercicios Anteriores (Nota N° XIII)	-	-	-	-	-	(172.128.540,71)	(172.128.540,71)	(172.128.540,71)
Saldos al Inicio del Ejercicio Modificados	1.492.764,84	757.749.801,23	759.242.566,07	-	-	4.688.056.018,97	5.447.298.585,04	5.649.192.141,89
SUPERAVIT (DEFICIT) FINAL DEL EJERCICIO	-	-	-	-	-	192.102.671,96	192.102.671,96	(201.893.556,89)
SALDO AL CIERRE DEL EJERCICIO	1.492.764,84	757.749.801,23	759.242.566,07	-	-	4.880.158.690,93	5.639.401.257,00	5.447.298.585,00

Las Notas I al XIV y los anexos I a VII forman parte integrante de estos Estados Contables
Firmado a los efectos de su identificación con mi informe de fecha 15-04-2.026



ROBERTO ALEJANDRO GORRITTI
CONTADOR PUBLICO NACIONAL
M.P. 3381 - T. VI - F 328 C.P.C.E.S.
CUIT 20-31853264-9




CR. ANDRES CASTELLARO
TESORERO
C.P.C.E.S.



CR. NESTOR DANIEL CÁSERES
PRESIDENTE
C.P.C.E.S.

Entidad: CONSEJO PROFESIONAL DE CIENCIAS ECONOMICAS DE SALTA

BIENES DE USO

Correspondiente al Ejercicio finalizado el 31 de Diciembre de 2.025 comparativo con el ejercicio anterior
Cifras expresadas en pesos

ANEXO " I " HOJA 1

RUBROS	VALOR AL INICIO DEL EJERCICIO	AUMENTOS DEL EJERCICIO	AL CIERRE DEL EJERCICIO	AMORTIZACIONES			VALOR RESIDUAL	
				VALORES AL INICIO	AMORTIZACIÓN DEL EJERCICIO	AMORT ACUM AL CIERRE	2.025	2.024
INMUEBLES								
EDIFICIO ESPAÑA 1456								
Terreno	1.014.439.322,52	-	1.014.439.322,52	-	-	-	1.014.439.322,52	1.014.439.322,53
EDIFICIO ESPAÑA 1420 - Sede Central								
Terreno	55.774.324,36	-	55.774.324,36	-	-	-	55.774.324,36	55.774.324,37
Edificación - Mejoras - Inversiones	2.915.695.829,42	-	2.915.695.829,39	566.661.772,77	58.313.916,59	624.975.689,35	2.290.720.140,03	2.349.034.056,62
EDIFICIO AVDA BELGRANO 1078								
Terreno	79.565.507,03	-	79.565.507,03	-	-	-	79.565.507,03	79.565.507,03
Edificación - Mejoras - Inversiones	402.205.813,48	-	402.205.813,48	334.635.236,64	8.044.116,27	342.679.352,91	59.526.460,56	67.570.576,83
DELEGACIÓN ORAN								
Terreno	16.540.805,77	-	16.540.805,76	-	-	-	16.540.805,76	16.540.805,76
Edificación - Mejoras - Inversiones	93.003.385,52	-	93.003.385,52	18.972.634,12	1.860.067,71	20.832.701,83	72.170.683,70	74.030.751,43
DELEGACIÓN ROSARIO DE LA FRONTERA								
Terreno	14.208.353,64	-	14.208.353,64	-	-	-	14.208.353,64	14.208.353,64
Edificación - Mejoras - Inversiones	118.686.242,95	-	118.686.242,95	25.115.594,68	2.373.724,86	27.489.319,54	91.196.923,42	93.570.648,30
DELEGACIÓN TARTAGAL								
Terreno	20.008.641,11	-	20.008.641,11	-	-	-	20.008.641,11	20.008.641,11
Edificación - Mejoras - Inversiones	138.277.582,35	-	138.277.582,35	27.686.312,84	2.765.551,65	30.451.864,49	107.825.717,87	110.591.269,49
DELEGACIÓN METAN								
Terreno	19.210.863,97	-	19.210.863,97	-	-	-	19.210.863,97	19.210.863,97
Edificación - Mejoras - Inversiones	137.220.927,29	-	137.220.927,29	30.031.614,28	2.744.418,55	32.776.032,82	104.444.894,47	107.189.313,08
SEDE SOCIAL FINCA LAS COSTAS								
Terreno	977.105,82	-	977.105,82	-	-	-	977.105,82	977.105,82
Edificación - Mejoras - Inversiones	859.763.393,34	-	859.763.393,34	188.125.254,83	17.195.267,87	205.320.522,70	654.442.870,63	671.638.138,43
EDIFICIO SALON ABACO								
Terreno	97.246.160,21	-	97.246.160,21	-	-	-	97.246.160,21	97.246.160,21
Edificación - Mejoras - Inversiones	466.854.719,76	-	466.854.719,76	178.733.347,56	9.337.094,40	188.070.441,96	278.784.277,80	288.121.372,13
DELEGACION CAFAYATE								
Terreno	7.378.468,53	-	7.378.468,53	-	-	-	7.378.468,53	7.378.468,53
Edificación - Mejoras - Inversiones	31.083.096,70	-	31.083.096,70	6.465.284,19	621.661,93	7.086.946,13	23.996.150,57	24.617.812,36
TOTAL INMUEBLES	6.488.140.543,77	-	6.488.140.543,73	1.376.427.051,91	103.255.819,82	1.479.682.871,73	5.008.457.671,99	5.111.713.491,62
Transporte	6.488.140.543,77	-	6.488.140.543,73	1.376.427.051,91	103.255.819,82	1.479.682.871,73	5.008.457.671,99	5.111.713.491,62

Las Notas I al XIV y los anexos I a VII forman parte integrante de estos Estados Contables
Firmado a los efectos de su identificación con mi informe de fecha 15-04-2.025



Roberto Alejandro Gorratti
ROBERTO ALEJANDRO GORRATTI
CONTADOR PUBLICO NACIONAL
M.P. 3381 - T. VI - F 328 C.P.C.E.S.
CUIT 20-31853264-9

CR. Andres Castellaro
CR. ANDRES CASTELLARO
TESORERO
C.P.C.E.S.

CR. Néstor Daniel Cáseres
CR. NÉSTOR DANIEL CÁSERES
PRESIDENTE
C.P.C.E.S.

Entidad: CONSEJO PROFESIONAL DE CIENCIAS ECONOMICAS DE SALTA


BIENES DE USO

Correspondiente al Ejercicio finalizado el 31 de Diciembre de 2.025 comparativo con el ejercicio anterior.
Cifras expresadas en pesos

ANEXO "1" HOJA 2

RUBROS	VALOR AL INICIO DEL EJERCICIO	AUMENTOS DEL EJERCICIO	AL CIERRE DEL EJERCICIO	AMORTIZACIONES			VALOR RESIDUAL	
				VALORES AL INICIO	AMORTIZACIÓN DEL EJERCICIO	AMORT ACUM AL CIERRE	2.025	2.024
Transporte	6.488.140.543,77	-	6.488.140.543,73	1.376.427.051,91	103.255.819,82	1.479.682.871,73	5.008.457.671,99	5.111.713.491,62
BIBLIOTECA	72.156.244,19	8.706.910,22	80.863.154,41	68.579.130,79	1.360.241,84	69.939.372,63	10.923.781,78	3.870.412,21
VIDEOTECA	-	-	-	-	-	-	-	-
MUEBLES Y UTILES	128.382.681,67	13.825.270,41	142.207.952,08	126.576.112,97	1.066.679,88	127.642.792,85	14.565.159,23	1.806.568,70
MAQUINAS DE OFICINA	366.895.957,83	26.135.090,99	393.031.048,78	266.945.395,22	22.982.854,82	289.928.250,05	103.102.798,73	99.950.562,59
ACCESORIOS DE CONEXIÓN	14.136.784,17	1.459.773,51	15.596.557,68	716.857,42	781.868,44	1.498.725,86	14.097.831,81	13.419.926,76
MAQUINARIAS Y HERRAMIENTAS	24.463.400,14	1.544.013,26	26.007.413,40	16.602.926,39	2.118.105,52	18.721.031,91	7.286.381,50	7.860.473,86
INSTALACIONES	261.684.151,63	25.395.468,07	287.079.619,70	233.746.062,70	7.021.581,61	240.767.644,31	46.311.975,38	27.938.088,93
CICLORODADOS	8.372.129,58	-	8.372.129,58	4.727.036,93	837.212,96	5.564.248,59	2.807.880,99	3.645.094,60
TOTALES	7.364.231.892,97	77.066.526,47	7.441.298.419,36	2.094.320.574,35	139.424.364,89	2.233.744.937,93	5.207.553.481,41	5.270.204.619,28

Las Notas I al XIV y los anexos I a VII forman parte integrante de estos Estados Contables
Firmado a los efectos de su identificación con mi informe de fecha 15-04-2.026


ROBERTO ALEJANDRO GORRITTI
CONTADOR PUBLICO NACIONAL
M.P. 3381 - T. VI - F 328 C.P.C.E.S.
CUIT 20-31853264-9


DR. ANDRES CASTELLARO
TESORERO
C.P.C.E.S.


DR. NÉSTOR DANIEL CÁSERES
PRESIDENTE
C.P.C.E.S.



Entidad: **CONSEJO PROFESIONAL DE CIENCIAS ECONOMICAS DE SALTA**


ACTIVOS INTANGIBLES

Correspondientes al Ejercicio finalizado el 31 de Diciembre de 2.025
Cifras expresadas en pesos

ANEXO " II "

RUBROS	VIDA ÚTIL	VALOR COMIENZO EJERCICIO	AUMENTOS DEL EJERCICIO	AL CIERRE DEL EJERCICIO	AMORTIZACIONES				VALOR RESIDUAL	
					Val.al Inicio	%	Del Ejercicio	Total Cierre	2025	2024
<u>INVERSIONES SISTEMA INFORMÁTICO</u>										
INVERSIONES SISTEMA INFORMÁTICO	10	565.898,59	-	565.898,59	565.898,59	0	-	565.898,59	-	-
INVERSIONES EN DESARROLLO DE SOFTWARE	10	15.260.161,04	-	15.260.161,04	15.260.161,04	10	-	15.260.161,04	-	-
INVERSIONES EN DESARROLLO DE SOFTWARE	10	35.484.816,57	-	35.484.816,57	35.484.816,57	10	-	35.484.816,57	-	-
INVERSIONES EN DESARROLLO DE SOFTWARE		13.906.007,56	-	13.906.007,56	4.171.802,28	10	1.390.600,76	5.562.403,02	8.343.604,52	9.734.205,28
INVERSIONES EN DESARROLLO DE SOFTWARE		192.145.902,01	12.999.301,60	205.145.203,61	37.480.422,58	10	19.808.591,58	57.289.014,16	147.856.189,46	154.665.479,44
PROYECTO DE TRANSFORMACION DIGITAL		-	160.237.524,08	160.237.524,08	-	0	-	-	160.237.524,08	-
T O T A L E S		257.362.785,77	173.236.825,68	430.599.611,45	92.963.101,05	40,00	21.199.192,34	114.162.293,38	316.437.318,06	164.399.684,72

Las Notas I al XIV y los anexos I a VII forman parte integrante de estos Estados Contables
Firmado a los efectos de su identificación con mi informe de fecha 15-04-2.026


ROBERTO ALEJANDRO GORRITTI
CONTADOR PUBLICO NACIONAL
M.P. 3381 - T. VI - F 328 C.P.C.E.S.
CUIT 20-31853264-9


CR. ANDRES CASTELLARO
TESORERO
C.P.C.E.S.


CR. NÉSTOR DANIEL CÁSERES
PRESIDENTE
C.P.C.E.S. /



RECURSOS ORDINARIOS

Correspondientes al Ejercicio finalizado el 31 de Diciembre de 2.025 comparativo con el ejercicio anterior
(Cifras expresadas en pesos)

ANEXO " III " HOJA 1

DETALLE	PARA FINES			TOTAL AL 31/12/2.025	PARA FINES			TOTAL AL 31/12/2.024
	GENERALES	ESPECIFICOS	DIVERSOS		GENERALES	ESPECIFICOS	DIVERSOS	
CUOTA DERECHO EJERCICIO PROFESIONAL								
SEDE CENTRAL	563.199.043,97	-	-	563.199.043,97	464.560.982,03	-	-	464.560.982,03
DELEGACION ORÁN	14.410.081,52	-	-	14.410.081,52	11.911.160,29	-	-	11.911.160,29
DELEGACION TARTAGAL	8.561.638,39	-	-	8.561.638,39	7.078.564,75	-	-	7.078.564,75
DELEGACION ROSARIO DE LA FRONTERA	5.124.924,39	-	-	5.124.924,39	4.231.836,67	-	-	4.231.836,67
DELEGACION METAN	9.646.916,50	-	-	9.646.916,50	7.978.855,65	-	-	7.978.855,65
DELEGACION CAFAYATE	1.989.676,53	-	-	1.989.676,53	1.630.147,86	-	-	1.630.147,86
DERECHOS DE INSCRIPCION DE MATRICULAS	2.981.726,69	-	-	2.981.726,69	2.014.290,37	-	-	2.014.290,37
DERECHOS POR INSCRIPCIONES EN TRAMITE	1.814.979,14	-	-	1.814.979,14	1.359.349,71	-	-	1.359.349,71
MANTENIMIENTO DE MATRICULAS	957.008,38	-	-	957.008,38	803.136,16	-	-	803.136,16
REHABILITACION DE MATRICULAS	952.941,70	-	-	952.941,70	2.585.639,53	-	-	2.585.639,53
Subtotal Cuota Derecho de Ejercicio Profesional	609.638.937,22	-	-	609.638.937,22	504.153.963,04	-	-	504.153.963,04
CERTIFICACION DE FIRMAS								
SEDE CENTRAL	2.117.767.219,53	-	-	2.117.767.219,53	1.517.420.872,59	-	-	1.517.420.872,59
DELEGACION ORÁN	68.382.671,35	-	-	68.382.671,35	55.644.971,25	-	-	55.644.971,25
DELEGACION TARTAGAL	57.097.937,27	-	-	57.097.937,27	37.195.285,76	-	-	37.195.285,76
DELEGACION ROSARIO DE LA FRONTERA	27.342.282,66	-	-	27.342.282,66	17.812.850,12	-	-	17.812.850,12
DELEGACION METAN	41.144.203,58	-	-	41.144.203,58	26.348.684,56	-	-	26.348.684,56
DELEGACION CAFAYATE	-	-	-	-	-	-	-	-
Subtotal Certificación de Firmas	2.311.734.314,39	-	-	2.311.734.314,39	1.654.422.664,28	-	-	1.654.422.664,28
FONDO ALTA COMPLEJIDAD								
SEDE CENTRAL	-	30.951.285,04	-	30.951.285,04	-	16.661.382,17	-	16.661.382,17
SALÓN ÁBACO	-	-	-	-	-	-	-	-
COMPLEJO SOCIAL Y DEPORTIVO	-	45.242,00	-	45.242,00	-	35.759,29	-	35.759,29
DELEGACIÓN ORÁN	-	18.096,80	-	18.096,80	-	438.971,48	-	438.971,48
DELEGACIÓN TARTAGAL	-	18.096,80	-	18.096,80	-	265.651,46	-	265.651,46
DELEGACIÓN METÁN	-	19.368,74	-	19.368,74	-	300.018,19	-	300.018,19
DELEGACIÓN ROSARIO DE LA FRONTERA	-	16.219,03	-	16.219,03	-	161.528,96	-	161.528,96
DELEGACIÓN CAFAYATE	-	-	-	-	-	58.464,91	-	58.464,91
Subtotal Fondo de Alta Complejidad	-	31.068.308,41	-	31.068.308,41	-	17.921.776,47	-	17.921.776,47
Transporte	2.921.373.251,61	31.068.308,41	-	2.952.441.560,02	2.158.576.627,32	17.921.776,47	-	2.176.498.403,78

Las Notas I al XIV y los anexos I a VII forman parte integrante de estos Estados Contables

Firmado a los efectos de su identificación con mi informe de fecha 15-04-2.026



ROBERTO ALEJANDRO GORRITTI
CONTADOR PUBLICO NACIONAL
M.P. 3381 - T. VI - F 328 C.P.C.E.S.
CUIT 20-31853264-9

CR. ANDRÉS CASTELLARO
TESORERO
C.P.C.E.S.

CR. NÉSTOR DANIEL CÁSERES
PRESIDENTE
C.P.C.E.S.

Entidad: **CONSEJO PROFESIONAL DE CIENCIAS ECONOMICAS DE SALTA**

RECURSOS ORDINARIOS

Correspondientes al Ejercicio finalizado el 31 de Diciembre de 2.025 comparativo con el ejercicio anterior
(Cifras expresadas en pesos)

ANEXO " III " HOJA 2

DETALLE	PARA FINES			TOTAL AL 31/12/2.025	PARA FINES			TOTAL AL 31/12/2.024
	GENERALES	ESPECIFICOS	DIVERSOS		GENERALES	ESPECIFICOS	DIVERSOS	
Transporte	2.921.373.251,61	31.068.308,41	-	2.952.441.560,02	2.158.576.627,32	17.921.776,47	-	2.176.498.403,78
SEGURO DE VIDA								
SEDE CENTRAL	-	13.829.619,36	-	13.829.619,36	-	8.369.480,59	-	8.369.480,59
DELEGACIÓN ORÁN	-	354.585,98	-	354.585,98	-	214.590,18	-	214.590,18
DELEGACIÓN TARTAGAL	-	210.723,37	-	210.723,37	-	127.526,66	-	127.526,66
DELEGACIÓN METÁN	-	237.524,32	-	237.524,32	-	143.746,20	-	143.746,20
DELEGACIÓN ROSARIO DE LA FRONTERA	-	125.976,71	-	125.976,71	-	76.240,31	-	76.240,31
DELEGACION CAFAYATE	-	48.530,00	-	48.530,00	-	29.368,56	-	29.368,56
Subtotal Seguro de Vida	-	14.806.959,74	-	14.806.959,74	-	8.960.952,50	-	8.960.952,50
MANTENIMIENTO ESTUDIOS CRES	964.438,89	-	-	964.438,89	977.290,49	-	-	977.290,49
RECUPERO USO INSTALACIONES	75.109.997,92	-	-	75.109.997,92	44.049.833,51	-	-	44.049.833,51
CURSOS Y CONFERENCIAS	87.188.198,80	-	-	87.188.198,80	101.376.958,91	-	-	101.376.958,91
ACTOS SOCIALES Y REPRESENTACION	85.927.764,72	-	-	85.927.764,72	48.582.349,87	-	-	48.582.349,87
FONDO PARA MODERNIZACION	-	160.237.524,08	-	160.237.524,08	-	80.660.461,56	-	80.660.461,56
VARIOS	1.243.434,33	-	-	1.243.434,33	945.642,19	-	-	945.642,19
ASESORAMIENTO PROFESIONAL	2.522.831,20	-	-	2.522.831,20	2.707.894,94	-	-	2.707.894,94
RECUP.GTOS. CSS SEDE CENTRAL Y DELEG	241.611.238,78	-	-	241.611.238,78	202.156.238,93	-	-	202.156.238,93
INFORMACION SERVICIO VERAZ	80.030,27	-	-	80.030,27	75.346,75	-	-	75.346,75
RECUPERO INSTALACIONES INMUEBLES	12.473.038,59	-	-	12.473.038,59	9.586.669,46	-	-	9.586.669,46
OTROS RECURSOS CONVENIOS VARIOS	1.630.514,97	-	-	1.630.514,97	14.528.976,84	-	-	14.528.976,84
RECUP. GTOS. REINT.HON. PROF.	19.692.149,85	-	-	19.692.149,85	13.981.179,23	-	-	13.981.179,23
AUSPICIANTES Y SERVICIOS A TERCEROS	1.942.985,55	-	-	1.942.985,55	3.026.784,55	-	-	3.026.784,55
COMISIONES POR TARJETAS	-	-	-	-	80,40	-	-	80,40
RECUP. Y DONACIONES COMISION JOVENES	975.681,15	-	-	975.681,15	616.296,67	-	-	616.296,67
RECUP.ROTURAS ELEMENTOS Y VAJILLAS	1.381.023,42	-	-	1.381.023,42	876.194,63	-	-	876.194,63
EXTENSION DEPORTIVA	55.175.373,65	-	-	55.175.373,65	53.248.874,61	-	-	53.248.874,61
RECUP. GASTOS MEDIACION	176.831,48	-	-	176.831,48	-	-	-	-
Subtotal	588.095.533,57	160.237.524,08	-	748.333.057,65	496.736.611,98	80.660.461,56	-	577.397.073,54
T O T A L E S	3.509.468.785,18	206.112.792,23	-	3.715.581.577,41	2.655.313.239,30	107.543.190,52	-	2.762.856.429,82

Las Notas I al XIV y los anexos I a VII forman parte integrante de estos Estados Contables
Firmado a los efectos de su identificación con mi informe de fecha 15-04-2.026



Roberto
ROBERTO ALEJANDRO GORRITI
CONTADOR PUBLICO NACIONAL
M.P. 3381 - T. VI - F 328 C.P.C.E.S.
CUIT 20-31853264-9

Castellaro
ANDRÉS CASTELLARO
TESORERO
C.P.C.E.S.

Néstor Daniel Cáseres
CR. NÉSTOR DANIEL CÁSERES
PRESIDENTE
C.P.C.E.S.

Entidad: CONSEJO PROFESIONAL DE CIENCIAS ECONOMICAS DE SALTA

GASTOS

Correspondientes al Ejercicio finalizado el 31 de Diciembre de 2.025 comparativo con el ejercicio anterior
Cifras expresadas en pesos

ANEXO "IV" Hoja 1

DETALLE	Al 31/12/2.025				Al 31/12/2.024			
	ADMINISTRACION	ESPECIFICOS	DIVERSOS	TOTAL	ADMINISTRACION	ESPECIFICOS	DIVERSOS	TOTAL
SEDE CENTRAL								
PAPELERIA Y UTILES DE OFICINA	12.838.795,16	-	-	12.838.795,16	13.862.288,07	-	-	13.862.288,07
SERVICIOS DE GAS, LUZ, TELEFONOS E INTERNET	121.822.320,34	-	-	121.822.320,34	80.599.330,53	-	-	80.599.330,53
FRANQUEO Y TELEGRAMAS	378.462,67	-	-	378.462,67	26.526,32	-	-	26.526,32
FLETES Y ACARREOS	1.758.425,47	-	-	1.758.425,47	1.869.259,70	-	-	1.869.259,70
REPARACION Y MANTENIMIENTO EDIFICIO	28.614.245,71	-	-	28.614.245,71	16.806.139,94	-	-	16.806.139,94
REPARACION Y MANTENIMIENTO BIENES DE USO	2.537.133,04	-	-	2.537.133,04	761.878,52	-	-	761.878,52
GASTOS DE LIMPIEZA	6.993.992,43	-	-	6.993.992,43	9.478.624,39	-	-	9.478.624,39
COMISIONES Y GASTOS BANCARIOS	10.624.535,91	-	-	10.624.535,91	7.148.604,23	-	-	7.148.604,23
COMISIONES COBRANZA PAGO FACIL	205.735,06	-	-	205.735,06	179.743,39	-	-	179.743,39
COMISIONES POR COBR. CON TARJETAS DE CREDITOS	9.165.032,47	-	-	9.165.032,47	10.748.414,73	-	-	10.748.414,73
MANTENIMIENTO DE FOTOCOPIADORA	2.072.580,01	-	-	2.072.580,01	1.956.521,44	-	-	1.956.521,44
PUBLICACIONES-SUSCRIPCIONES-REVISTAS	3.637.918,58	-	-	3.637.918,58	4.654.047,02	-	-	4.654.047,02
GASTOS EN VIATICOS POR VIAJES	3.399.286,35	-	-	3.399.286,35	5.525.952,83	-	-	5.525.952,83
SERVICIOS E INSUMOS DE COMPUTACION	17.939.964,33	-	-	17.939.964,33	24.939.841,42	-	-	24.939.841,42
PUBLICIDAD, PRENSA Y DIFUSION	13.008.278,61	-	-	13.008.278,61	10.959.117,27	-	-	10.959.117,27
IMPUESTOS Y TASAS	433.504,96	-	-	433.504,96	874.054,32	-	-	874.054,32
GASTOS DE PROMOCION Y EXTENSION	1.619.464,59	-	-	1.619.464,59	3.306.578,69	-	-	3.306.578,69
SEGUROS	2.403.298,03	-	-	2.403.298,03	2.937.685,51	-	-	2.937.685,51
GASTOS ATENCION AL PERSONAL	10.942.432,94	-	-	10.942.432,94	7.340.723,06	-	-	7.340.723,06
INDUMENTARIA PARA EL PERSONAL	12.009.771,10	-	-	12.009.771,10	11.176.758,38	-	-	11.176.758,38
GASTOS REUNIONES CONSEJO Y COMISIONES	2.280.366,43	-	-	2.280.366,43	708.271,12	-	-	708.271,12
CURSOS, CONFERENCIAS Y SEMINARIOS	23.422.369,49	-	-	23.422.369,49	14.528.119,34	-	-	14.528.119,34
PARTICIPACION INSTITUCIONAL FACPCE-OTROS	10.761.734,68	-	-	10.761.734,68	13.816.255,32	-	-	13.816.255,32
CONGRESOS, JORNADAS Y ENCUENTROS	6.906.873,89	-	-	6.906.873,89	-	-	-	-
ACTOS Y EVENTOS SOCIALES	199.411.978,71	-	-	199.411.978,71	118.107.625,28	-	-	118.107.625,28
GASTOS DE PROMOCION Y EXTENSION CULTURAL	11.415.290,03	-	-	11.415.290,03	5.998.470,20	-	-	5.998.470,20
GASTOS PARTICIPACION JUNTA DE GOBIERNO	25.942.918,18	-	-	25.942.918,18	17.511.198,87	-	-	17.511.198,87
HONORARIOS Y ASESORAMIENTO DE TERCEROS	93.939.635,56	-	-	93.939.635,56	69.434.659,44	-	-	69.434.659,44
APORTES FACPCE - FEPUSA	23.561.359,69	-	-	23.561.359,69	24.185.470,44	-	-	24.185.470,44
SUELDOS Y JORNALES SEDE CENTRAL	1.443.412.083,64	-	-	1.443.412.083,64	1.189.783.838,47	-	-	1.189.783.838,47
GASTOS MEDICOS DEL PERSONAL	3.594.976,85	-	-	3.594.976,85	1.895.398,11	-	-	1.895.398,11
CARGAS SOCIALES - SEDE CENTRAL	335.842.240,93	-	-	335.842.240,93	271.065.617,93	-	-	271.065.617,93
DEUDORES INCOBRABLES	6.139.633,90	-	-	6.139.633,90	8.584.610,41	-	-	8.584.610,41
TRANSPORTE	2.449.036.639,74	-	-	2.449.036.639,74	1.950.771.624,69	-	-	1.950.771.624,69

Las Notas I al XIV y los anexos I a VII forman parte integrante de estos Estados Contables
Firmado a los efectos de su identificación con mi informe de fecha 15-04-2.026



Roberto Alejandro Gorritti
ROBERTO ALEJANDRO GORRITTI
CONTADOR PUBLICO NACIONAL
M.P. 3381 - T. VI - F 328 C.P.C.E.S.
CUIT 20-31853264-9

CR. Andres Castellaro
CR. ANDRES CASTELLARO
TESORERO
C.P.C.E.S.

CR. Néstor Daniel Cáseres
CR. NÉSTOR DANIEL CÁSERES
PRESIDENTE
C.P.C.E.S.

Entidad: CONSEJO PROFESIONAL DE CIENCIAS ECONOMICAS DE SALTA

GASTOS

Correspondientes al Ejercicio finalizado el 31 de Diciembre de 2025 comparativo con el ejercicio anterior
Cifras expresadas en pesos

ANEXO "IV" Hoja 2

DETALLE	Al 31/12/2.025				Al 31/12/2.024			
	ADMINISTRACION	ESPECIFICOS	DIVERSOS	TOTAL	ADMINISTRACION	ESPECIFICOS	DIVERSOS	TOTAL
SEDE CENTRAL								
TRANSPORTE	2.449.036.639,74	-	-	2.449.036.639,74	1.950.771.624,69	-	-	1.950.771.624,69
GASTOS COMISION DE JOVENES	9.028.832,52	-	-	9.028.832,52	10.900.338,55	-	-	10.900.338,55
BONIFICACIONES PAGO ANTICIPADO DEP	5.316.689,92	-	-	5.316.689,92	7.931.966,76	-	-	7.931.966,76
SERVICIO DE CAFÉ	11.329.871,66	-	-	11.329.871,66	13.288.629,21	-	-	13.288.629,21
DEBITOS BANCARIOS LEY 25413	27.949.292,94	-	-	27.949.292,94	19.885.949,36	-	-	19.885.949,36
GASTOS POR BONIFICACION CURSOS - RG 1360	85.060.240,00	-	-	85.060.240,00	98.062.160,43	-	-	98.062.160,43
GASTOS INFORMES VERAZ	340.219,13	-	-	340.219,13	275.724,70	-	-	275.724,70
EVENTOS DEPORTIVOS INSTITUCIONALES	80.975.198,51	-	-	80.975.198,51	70.902.264,36	-	-	70.902.264,36
GASTOS DE MEDIACION	175.610,57	-	-	175.610,57	-	-	-	-
CONVENIOS INSTITUCIONALES	1.921.484,06	-	-	1.921.484,06	15.989.138,45	-	-	15.989.138,45
APORTE CAJA SEGURIDAD SOCIAL-CPCES	16.000.000,00	-	-	16.000.000,00	13.483.747,95	-	-	13.483.747,95
GASTOS CAPACITACION AL PERSONAL	313.257,33	-	-	313.257,33	409.297,29	-	-	409.297,29
INDEMNIZACIONES POR DISTRACTO LABORAL(*)	168.528.445,63	-	-	168.528.445,63	50.575.274,69	-	-	50.575.274,69
DIFERENCIA DE CAJA Y REDONDEO	7.083,03	-	-	7.083,03	10.316,53	-	-	10.316,53
GASTOS ACTO ELECTORAL	-	-	-	-	6.158.882,64	-	-	6.158.882,64
REPOSICION ELEMENTOS DE VAJILLA	1.051.705,39	-	-	1.051.705,39	78.239,39	-	-	78.239,39
SUBSIDIOS Y DONACIONES	5.504.787,75	-	-	5.504.787,75	-	-	-	-
TOTAL SEDE CENTRAL	2.862.539.358,18	-	-	2.862.539.358,18	2.258.723.555,02	-	-	2.258.723.555,02
(*) Se incluyen \$ 48.000.000,00 abonados por demanda judicial del ex-colaborador Diego Ibañez, \$ 3.162.273,09 para saldar la indemnización de la colaboradora fallecida Sra. Mirta Barboza, \$ 18.539.497,00 previsionados para el colaborador Cr. Oscar Saravia Amado con licencia de largo tratamiento y \$ 14.664.152,15 correspondientes a indemnización abonada en liquidación final del ex-colaborador Lic. Favio Fraticelli. También contiene la actualización de valores por \$ 19.340.946,14 y \$ 64.821.576,90 relativo a la constitución de la previsión del ejercicio								
SALON ABACO								
SUELDOS Y JORNALES - SALON ABACO	-	-	-	-	-	-	-	-
CARGAS SOCIALES - SALON ABACO	-	-	-	-	-	-	-	-
MANTENIMIENTO DE EDIFICIO	16.735.029,79	-	-	16.735.029,79	14.227.255,11	-	-	14.227.255,11
MANTENIMIENTO OTROS BIENES DE USO	135.320,21	-	-	135.320,21	1.403.656,91	-	-	1.403.656,91
SERVICIOS DE GAS, LUZ, TELEFONOS E INTERNET	11.122.796,32	-	-	11.122.796,32	9.079.808,08	-	-	9.079.808,08
SEGUROS	893.706,11	-	-	893.706,11	771.690,09	-	-	771.690,09
REDONDEO	23,75	-	-	23,75	-	-	-	-
PUBLICACIONES, SUSCRIPCIONES Y REVISTAS	-	-	-	-	15.801,24	-	-	15.801,24
IMPUESTOS Y TASAS	504.311,67	-	-	504.311,67	623.796,75	-	-	623.796,75
TOTAL SALON ABACO	29.455.892,30	-	-	29.455.892,30	26.122.008,18	-	-	26.122.008,18
TRANSPORTE	2.891.995.250,48	-	-	2.891.995.250,48	2.284.845.563,21	-	-	2.284.845.563,21

Las Notas I al XIV y los anexos I a VII forman parte integrante de estos Estados Contables
Firmado a los efectos de su identificación con mi informe de fecha 15-04-2.026

Roberto Alejandro Gorritti
ROBERTO ALEJANDRO GORRITTI
CONTADOR PUBLICO NACIONAL
M.P. 3381 - T. VI - F 328 C.P.C.E.S.
CUIT 20-31853264-9

CR. Andres Castellano
CR. ANDRES CASTELLANO
TESORERO
C.P.C.E.S.

CR. Néstor Daniel Cáseres
CR. NÉSTOR DANIEL CÁSERES
PRESIDENTE
C.P.C.E.S.



Entidad: CONSEJO PROFESIONAL DE CIENCIAS ECONOMICAS DE SALTA

GASTOS

Correspondientes al Ejercicio finalizado el 31 de Diciembre de 2.025 comparativo con el ejercicio anterior
Cifras expresadas en pesos

ANEXO "IV" Hoja 3

DETALLE	Al 31/12/2.025				Al 31/12/2.024			
	ADMINISTRACION	ESPECIFICOS	DIVERSOS	TOTAL	ADMINISTRACION	ESPECIFICOS	DIVERSOS	TOTAL
TRANSPORTE	2.891.995.250,48	-	-	2.891.995.250,48	2.284.845.563,21	-	-	2.284.845.563,21
COMPLEJO SOCIAL Y DEPORTIVO LAS COSTAS								
SUELDOS Y JORNALES	130.361.854,16	-	-	130.361.854,16	139.114.784,96	-	-	139.114.784,96
CARGAS SOCIALES	31.623.466,82	-	-	31.623.466,82	32.002.742,99	-	-	32.002.742,99
SERVICIOS DE GAS , LUZ, TELEFONO E INTERNET	18.685.296,20	-	-	18.685.296,20	15.035.619,10	-	-	15.035.619,10
FLETES Y ACARREOS	328.473,44	-	-	328.473,44	199.075,76	-	-	199.075,76
GASTOS DE ATENCION AL PERSONAL	132.786,23	-	-	132.786,23	-	-	-	-
SEGUROS	1.630.459,70	-	-	1.630.459,70	1.299.416,77	-	-	1.299.416,77
GASTO EN COMBUSTIBLE	-	-	-	-	289.814,18	-	-	289.814,18
GASTOS EN LIMPIEZA	26.617,76	-	-	26.617,76	778.689,77	-	-	778.689,77
INDUMENTARIA PARA EL PERSONAL	1.167.435,83	-	-	1.167.435,83	825.921,88	-	-	825.921,88
MANTENIMIENTO Y REPARACIONES BS USO	2.014.822,22	-	-	2.014.822,22	2.440.757,24	-	-	2.440.757,24
REDONDEO	34,99	-	-	34,99	47,27	-	-	47,27
GASTOS REPOSICION DE VAJILLA	2.942.538,46	-	-	2.942.538,46	2.078.317,06	-	-	2.078.317,06
IMPUESTOS Y TASAS	96.514,81	-	-	96.514,81	70.301,60	-	-	70.301,60
MANTENIMIENTO EDIFICIO Y PREDIO	5.970.771,43	-	-	5.970.771,43	39.676.306,80	-	-	39.676.306,80
GASTOS DE ATENCION AL MATRICULADO	502.574,89	-	-	502.574,89	544.632,03	-	-	544.632,03
OTROS EVENTOS INSTITUCIONALES	-	-	-	-	18.380,91	-	-	18.380,91
TOTAL COMPL.SOCIAL Y DEP. LAS COSTAS	195.540.896,73	-	-	195.540.896,73	234.374.808,34	-	-	234.374.808,34
EDIFICIO AVENIDA BELGRANO N° 1.078								
MANTENIMIENTO DE EDIFICIO	-	-	-	-	337.874,20	-	-	337.874,20
IMPUESTOS Y TASAS	217.375,74	-	-	217.375,74	255.090,17	-	-	255.090,17
SEGUROS	113.672,66	-	-	113.672,66	198.463,44	-	-	198.463,44
HONORARIOS Y SERVICIOS VARIOS	-	-	-	-	282.291,80	-	-	282.291,80
REFACCIONES DE EDIFICIO	-	-	-	-	94.467,02	-	-	94.467,02
SERVICIO DE TELEFONO	-	-	-	-	266.559,88	-	-	266.559,88
TOTAL AV.BELGRANO 1.078	331.048,40	-	-	331.048,40	1.434.746,53	-	-	1.434.746,53
TRANSPORTE	3.087.867.195,61	-	-	3.087.867.195,61	2.520.655.118,08	-	-	2.520.655.118,08

Las Notas I al XIV y los anexos I a VII forman parte integrante de estos Estados Contables
Firmado a los efectos de su identificación con mi informe de fecha 15-04-2.026



Roberto Alejandro Gorritti
ROBERTO ALEJANDRO GORRITTI
CONTADOR PUBLICO NACIONAL
M.P. 3381 - T. VI - F 328 C.P.C.E.S.
CUIT 20-31853264-9

Dr. Andrés Castellaro
DR. ANDRES CASTELLARO
TESORERO
C.P.C.E.S.

Dr. Néstor Daniel Cáseres
DR. NÉSTOR DANIEL CÁSERES
PRESIDENTE
C.P.C.E.S.

Entidad: **CONSEJO PROFESIONAL DE CIENCIAS ECONOMICAS DE SALTA**

GASTOS

Correspondientes al Ejercicio finalizado el 31 de Diciembre de 2.025 comparativo con el ejercicio anterior
Cifras expresadas en pesos


ANEXO "IV" Hoja 4

DETALLE	Al 31/12/2.025				Al 31/12/2.024			
	ADMINISTRACION	ESPECIFICOS	DIVERSOS	TOTAL	ADMINISTRACION	ESPECIFICOS	DIVERSOS	TOTAL
TRANSPORTE	3.087.867.195,61	-	-	3.087.867.195,61	2.520.655.118,08	-	-	2.520.655.118,08
EDIFICIO ESPAÑA N° 1.456								
MANTENIMIENTO DE EDIFICIO	509.419,32	-	-	509.419,32	16.588,30	-	-	16.588,30
IMPUESTOS Y TASAS	640.171,48	-	-	640.171,48	468.399,71	-	-	468.399,71
SEGUROS	261.769,63	-	-	261.769,63	60.465,39	-	-	60.465,39
SERVICIOS DE GAS , LUZ, TELEFONO E INTERNET	129.639,08	-	-	129.639,08	59.529,19	-	-	59.529,19
TOTAL ESPAÑA 1.460	1.540.999,51	-	-	1.540.999,51	604.982,59	-	-	604.982,59
GASTOS ESPECIFICOS								
SEGUROS MATRICULADOS	-	8.424.746,33	-	8.424.746,33	-	6.648.532,51	-	6.648.532,51
SUBSIDIO POR FALLECIMIENTO	-	2.257.923,21	-	2.257.923,21	-	2.576.127,01	-	2.576.127,01
FONDO ALTA COMPLEJIDAD	-	32.520.029,74	-	32.520.029,74	-	21.903.692,88	-	21.903.692,88
TOTAL OTROS GASTOS	-	43.202.699,28	-	43.202.699,28	-	31.128.352,40	-	31.128.352,40
T O T A L E S	3.089.408.195,12	43.202.699,28	-	3.132.610.894,40	2.521.260.100,67	31.128.352,40	-	2.552.388.453,07

Las Notas I al XIV y los anexos I a VII forman parte integrante de estos Estados Contables
Firmado a los efectos de su identificación con mi informe de fecha 15-04-2.026


ROBERTO ALEJANDRO GORRITTI
CONTADOR PUBLICO NACIONAL
M.P. 3381 - T. VI - F 328 C.P.C.E.S.
CUIT 20-31853264-9


GR. ANDRES CASTELLARO
TESORERO
C.P.C.E.S.


GR. NÉSTOR DANIEL CÁSERES
PRESIDENTE
C.P.C.E.S.



Entidad: **CONSEJO PROFESIONAL DE CIENCIAS ECONOMICAS DE SALTA**

GASTOS ESPECIFICOS POR DELEGACIONES

Correspondientes al Ejercicio finalizado el 31 de Diciembre de 2.025 comparativo con el ejercicio anterior
(Cifras expresadas en pesos)

ANEXO "V"

DETALLE	ORAN		TARTAGAL		METAN		ROSARIO		CAFAYATE		TOTALES	
	31/12/2.025	31/12/2024	31/12/2.025	31/12/2024	31/12/2.025	31/12/2024	31/12/2.025	31/12/2024	31/12/2.025	31/12/2024	31/12/2.025	31/12/2024
COMISIONES BANCARIAS	-	-	-	-	-	-	-	-	-	-	-	0,00
FLETES Y ACARREOS	1.029.860,31	743.068,88	1.015.771,12	1.520.158,56	563.458,93	465.317,52	451.387,22	461.555,45	-	78.167,79	3.060.477,58	3.268.268,21
SUELDOS Y JORNALES	32.912.270,97	29.734.569,65	52.972.557,85	43.233.579,85	28.447.790,38	27.874.447,80	20.101.833,11	24.765.894,97	-	-	134.434.452,31	125.608.492,26
CARGAS SOCIALES	8.497.832,53	7.272.759,73	10.526.006,62	9.805.795,65	8.421.747,03	7.835.830,71	5.935.232,19	6.945.523,76	-	-	33.380.818,37	31.859.909,85
SEGUROS	538.096,33	493.268,93	491.562,33	495.717,29	547.653,03	544.642,94	535.384,43	535.659,80	470.765,15	479.744,74	2.583.461,27	2.549.033,70
GAS, LUZ Y TELEFONOS	3.054.147,21	2.597.219,19	2.705.134,61	2.254.857,26	2.596.917,84	2.390.248,25	2.853.103,68	2.468.882,25	1.163.060,65	1.519.729,54	12.372.363,99	11.230.936,49
PAPELERIA Y UTILES OFICINA	309.067,36	196.552,83	164.993,47	129.526,53	232.788,89	145.320,23	113.068,01	68.848,17	14.796,87	-	834.714,60	540.247,76
GASTOS REPRES. Y PROM.	99.245,22	35.979,94	67.828,21	-	53.135,97	65.452,32	128.784,23	25.797,41	68.118,57	-	417.112,20	127.229,67
GASTOS ACTO ELECTORAL	-	33.463,22	-	74.256,47	-	74.667,51	-	7.967,43	-	-	-	190.354,63
GASTOS ATENCION PERSONAL	150.329,94	49.334,72	355.455,75	329.990,62	227.351,78	12.500,64	260.589,28	394.321,99	-	-	993.726,75	786.147,97
GASTOS EN REUNIONES	-	-	-	-	-	-	-	192.357,71	-	-	-	192.357,71
OTROS EVENTOS INSTITUC.	-	-	495.430,90	-	56.592,04	-	-	-	-	-	552.022,94	0,00
INDUMENTARIA P/PERSONAL	509.399,00	663.646,67	512.782,39	9.094,98	509.399,00	-	509.390,27	-	-	-	2.040.970,66	672.741,65
SERVIC.DE COMPUTACION	-	-	-	-	-	-	-	-	-	-	-	0,00
GASTOS SERV.DE INTERNET	4.393.867,47	368.257,77	3.016.725,55	407.447,38	4.027.322,98	368.257,77	4.074.174,03	368.257,77	2.093.810,56	-	17.605.900,59	1.512.220,70
GASTOS COMISION JOVENES	-	-	-	-	-	-	-	-	-	-	-	0,00
SUSCRIPCIONES Y REVISTAS	1.666.610,94	3.517.847,58	1.666.610,72	1.858.489,58	1.666.610,94	3.701.900,42	1.666.610,94	3.564.104,52	1.237.351,20	1.710.339,76	7.903.794,74	14.352.681,86
GASTOS VIAJES DELEGAC.	137.409,41	-	1.183.641,80	119.337,18	-	-	480.229,37	-	364.354,76	-	2.165.635,34	119.337,18
IMPUESTOS Y TASAS	218.633,47	82.638,55	186.395,59	82.638,55	149.611,07	82.638,55	57.519,88	82.638,55	55.342,53	29.761,76	667.502,54	360.315,96
GASTOS EN LIMPIEZA	430.430,99	2.364.711,99	292.805,80	327.764,75	171.642,44	452.859,15	167.867,72	667.519,41	-	519.737,68	1.062.746,95	4.332.592,99
MANTENIMIENTO DE EDIFICIO	329.104,87	63.702,53	2.578.392,27	115.781,05	1.032.753,67	85.341,84	405.831,71	57.947,04	457.886,00	130.176,73	4.803.968,52	452.949,19
MANTEN Y REPARAC BS USO	-	485.480,86	1.020.652,89	306.677,80	46.695,07	92.097,38	203.413,71	216.234,76	-	-	1.270.761,67	1.100.490,80
REDONDEO	-	2.766.675,60	17,25	5.166.731,32	15,84	1.585.165,85	15,28	97.813,09	-	-	48,37	9.616.385,87
CURSOS Y CONFERENCIAS	1.267.421,46	676.890,51	1.878.310,31	-	474.858,07	-	1.350.590,35	66.412,64	-	9.208,41	4.971.180,19	752.511,57
HONORARIOS	10.254.903,89	24,73	9.686.404,23	17,60	9.548.141,39	22,21	8.427.016,81	23,43	-	-	37.916.466,32	87,97
ACTOS Y EVENTOS SOCIALES	1.028.330,55	1.004.416,29	1.492.575,47	46.635,51	1.329.061,90	25.876,11	729.664,67	19.501,25	240.000,00	2.507.259,45	4.819.632,59	3.603.688,62
SERVICIO DE CAFÉ	221.201,96	9.271.966,67	290.913,24	8.216.294,57	38.108,18	8.410.634,46	190.423,77	7.677.043,54	-	-	740.647,15	33.575.939,24
LAVANDERIA	-	-	-	-	-	-	-	-	-	-	-	0,00
PUBLICIDAD	-	-	-	-	-	-	-	-	-	-	-	0,00
REPOSICION DE VAJILLA	153.369,94	-	-	-	53.887,04	-	164.166,94	-	-	-	371.423,92	0,00
T O T A L E S	67.201.533,82	65.090.906,96	92.600.968,37	78.017.363,88	60.195.543,48	56.404.565,32	48.965.434,14	49.506.958,25	6.165.486,29	7.568.115,11	275.128.966,10	256.587.909,53

Las Notas I al XIV y los anexos I a VII forman parte integrante de estos Estados Contables

Firmado a los efectos de su identificación con mi informe de fecha 15-04-2026



Roberto Alejandro Gorrutti
ROBERTO ALEJANDRO GORRITTI
 CONTADOR PUBLICO NACIONAL
 M.P. 3381 - T. VI - F 328 C.P.C.E.S.
 CUIT 20-31853264-9

CR. ANDRES CASTELLARO
CR. ANDRES CASTELLARO
 TESORERO
 C.P.C.E.S.

CR. NESTOR DANIEL CASERES
CR. NESTOR DANIEL CASERES
 PRESIDENTE
 C.P.C.E.S.

Entidad : CONSEJO PROFESIONAL DE CIENCIAS ECONOMICAS DE SALTA


RESULTADOS FINANCIEROS Y POR TENENCIA INCLUIDO EL RECPAM

Correspondientes al Ejercicio finalizado el 31 de Diciembre de 2.025 comparativo con el ejercicio anterior
(Cifras expresadas en pesos)

"ANEXO VI"

	31/12/2.025	31/12/2.024
INTERESES GANADOS:		
DIFERENCIAS DE COTIZACION..... \$	(20.503.109,22)	263.473,38
INTERESES PLAZOS FIJOS Y FONDOS DE INVERSIÓN..... \$	141.460.447,36	149.368.367,06
INTERESES GANADOS..... \$	13.257.322,62	12.467.221,97
SUB-TOTAL..... \$	134.214.660,76	162.099.062,41
INTERESES PERDIDOS:		
INTERESES PAGADOS..... \$	(15.415,03)	(165.889,28)
SUB-TOTAL..... \$	(15.415,03)	(165.889,28)
SUB-TOTAL..... \$	134.199.245,73	161.933.173,13
RECPAM:		
RDO. POR EXPOSICIÓN AL CAMBIO DEL PODER ADQ. DE LA MONEDA..... \$	(89.314.733,46)	(207.504.571,64)
SUB-TOTAL..... \$	(89.314.733,46)	(207.504.571,64)
TOTALES..... \$	44.884.512,27	(45.571.398,51)

Las Notas I al XIV y los anexos I a VII forman parte integrante de estos Estados Contables
Firmado a los efectos de su identificación con mi informe de fecha 15-04-2.026


ROBERTO ALEJANDRO GORRITI
CONTADOR PUBLICO NACIONAL
M.P. 3381 - T. VI - F 328 C.P.C.E.S.
CUIT 20-31853264-9


CR ANDRES CASTELLARO
TESORERO
C.P.C.E.S.


CR. NESTOR DANIEL CÁSERES
PRESIDENTE
C.P.C.E.S.



Entidad: **CONSEJO PROFESIONAL DE CIENCIAS ECONOMICAS DE SALTA**

PREVISIONES


Correspondientes al Ejercicio finalizado el 31 de Diciembre de 2.025 comparativo con el ejercicio anterior
Cifras expresadas en pesos

ANEXO " VII "

RUBRO	Saldos al inicio del ejercicio actual	AUMENTOS DEL EJERCICIO		DISMINUCIONES			Saldos al cierre del ejercicio actual	Saldos al cierre del ejercicio comparativo
		Por transcurso de tiempo	Otros	Por su uso	Por reversiones de importes no utilizados	Otros		
DEDUCIDAS EN EL ACTIVO								
Corrientes								
Previsión para desvalorización de cuentas por cobrar a asociados o aportantes en moneda (Nota IV)	(11.945.520,29)		(15.378.768,46)		11.945.520,29		(15.378.768,46)	(11.945.520,29)
No Corrientes								
Total Previsiones del activo del ejercicio actual	(11.945.520,29)	-	(15.378.768,46)	-	11.945.520,29	-	(15.378.768,46)	(11.945.520,29)
INCLUIDAS EN EL PASIVO								
Corrientes								
Previsión para Juicios (Nota X)	(62.507.277,91)		(95.824.890,14)	62.480.866,51	-		(83.388.073,90)	(62.507.277,91)
Previsión para Subsidios por Fallecimiento (Nota X)	(2.334.201,21)		(2.100.000,00)	1.040.000,00			(2.834.400,00)	(2.334.201,21)
No Corrientes								
Total Previsiones del pasivo del ejercicio actual	(64.841.479,11)	-	(97.924.890,14)	63.520.866,51	-	-	(86.222.473,90)	(64.841.479,11)

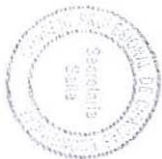
Las Notas I al XIV y los anexos I a VII forman parte integrante de estos Estados Contables

Firmado a los efectos de su identificación con mi informe de fecha 15-04-2.026


ROBERTO ALEJANDRO GORRITTI
CONTADOR PUBLICO NACIONAL
M.P. 3381 - T. VI - F 328 C.P.C.E.S.
CUIT 20-31853264-9


CR. ANDRES CASTELLARO
TESORERO
C.P.C.E.S.


CR. NESTOR DANIEL CASERES
PRESIDENTE
C.P.C.E.S.



NOTAS A LOS ESTADOS CONTABLES

Correspondiente al Ejercicio finalizado el 31 de Diciembre de 2.025 comparativo con el ejercicio anterior

NOTA I : NOTAS GENERALES

I.1.1 Bases de preparación de los estados contables:

Los presentes estados contables han sido preparados de conformidad con la Resolución Técnica N° 54, emitida por la Federación Argentina de Consejos Profesionales de Ciencias Económicas (FACPCE), tal y como fue aprobada por el Consejo Profesional de Ciencias Económicas de Salta. Esta resolución fue aplicada por la entidad a partir del 1 de enero de 2.025, utilizando el enfoque retroactivo simplificado, por lo que la entidad ha aplicado los cambios de la norma retroactivamente sólo readecuando las cifras comparativas incluidas en el estado de situación patrimonial y notas y anexos relacionados.

I.1.2 Clasificación de la entidad:

De acuerdo con lo establecido por la referida norma, la entidad reviste el carácter de entidad sin fines de lucro. De acuerdo con lo establecido por la referida norma, la entidad reviste el carácter de entidad pequeña.

I.1.3 Unidad de medida:

Información General:

Los presentes estados contables han sido preparados en moneda homogénea (pesos de 31 de diciembre de 2.025), reconociendo en forma integral los efectos de la inflación de conformidad con lo establecido en la RT 54, en virtud de haberse determinado la existencia de un contexto de alta inflación.

Con fines comparativos, se incluyen cifras patrimoniales al 31/12/2.024 y de Recursos y Gastos, de Evolución del Patrimonio Neto y de Flujos de Efectivo por el ejercicio económico finalizado en esa fecha. Dichas cifras han sido expresadas en moneda de cierre del presente ejercicio, de acuerdo con lo señalado en el párrafo siguiente, a fin de permitir su comparabilidad y sin que el ajuste practicado modifique las decisiones tomadas con base en la información contable correspondiente al ejercicio comparativo.

Descripción del proceso de expresión a moneda de cierre

A efectos de expresar las diferentes partidas y rubros que integran los estados contables, la Entidad deberá, entre otras cosas:

- Determinar el momento de origen de las partidas (o el momento de su último ajuste, según corresponda).
- Calcular los coeficientes de ajuste aplicables. A tal efecto se utiliza la serie de índices definida por la FACPCE en la Resolución JG N° 539/2.018 y sus modificatorias. La variación del índice utilizado para el ajuste de los estados contables ha sido del 31,55 % en el ejercicio económico finalizado el 31/12/2.025 y del 117,76% el ejercicio comparativo.
- Aplicar los coeficientes de ajuste a los importes de las partidas anticuadas para expresarlas en moneda de cierre. A este respecto, las partidas que deberán ajustarse serán aquellas que no estén expresadas en moneda de cierre.

La aplicación del proceso de ajuste por inflación establecido en la RT 54 permite el reconocimiento de los recursos y gastos derivados del mantenimiento de activos y pasivos expuestos a los cambios en el poder adquisitivo de la moneda a lo largo del ejercicio. Tales ganancias y pérdidas se exponen en el rubro "Resultados financieros y por tenencia (incluyendo el RECPAM)" del Estado de Recursos y Gastos.


Para la preparación de los presentes estados contables, el órgano de administración de la entidad ha utilizado las siguientes simplificaciones dispuestas por la RT 54:

- No ha presentado la nota requerida por el párrafo 659 de la RT 54.
- El Estado de Flujos de Efectivo ha sido presentado por el método directo, mostrando la información ajustada por inflación.
- Optó por presentar en una sola línea a los resultados financieros y por tenencia, incluyendo al resultado por exposición al cambio en el poder adquisitivo de la moneda (RECPAM), denominada "Resultados financieros y por tenencia (incluyendo al RECPAM)".


Los presentes estados contables deben ser leídos e interpretados considerando las limitaciones que la utilización de las dispensas antes mencionadas podría provocar sobre la información en ellos contenida.

Las Notas I al XIV y los anexos I a VII forman parte integrante de estos Estados Contables

Firmado a los efectos de su identificación con mi informe de fecha 15-04-2.026


ROBERTO ALEJANDRO GORRITI
CONTADOR PUBLICO NACIONAL
M.P. 3381 - T. VI - F 328 C.P.C.E.S.
CUIT 20-31853264-9


CR. ANDRES CASTELLARO
TESORERO
C.P.C.E.S.


CR. NÉSTOR DANIEL CÁSERES
PRESIDENTE
C.P.C.E.S.



I.1.4 Uso de estimaciones en la preparación de los presentes estados contables

La preparación de estados contables requiere que el órgano de administración de la entidad realice estimaciones y evaluaciones que afectan el monto de los activos y pasivos registrados y los activos y pasivos contingentes revelados a la fecha de cierre, como así también los ingresos y egresos registrados en el ejercicio. Los resultados reales futuros pueden diferir de las estimaciones y evaluaciones realizadas a la fecha de preparación de los presentes estados contables.

I.1.5 Información comparativa

Se han reclasificado ciertas cifras patrimoniales, y realizado ciertos ajustes sobre ellas, como también nuevas revelaciones con motivo de los cambios en las políticas contables.

I.2 Políticas contables sobre criterios de medición contable

I.2.1 Activos en moneda extranjera

Los activos en moneda extranjera han sido medidos al tipo de cambio correspondiente a la fecha de cierre de los estados contables.

I.2.2 Caja y Bancos

El efectivo disponible y los saldos en bancos han sido medidos por su importe nominal.

I.2.3 Inversiones financieras

Las inversiones en plazo fijo han sido medidas a costo amortizado.

Los fondos comunes de inversión han sido medidos a su valor razonable en base a su valor de cotización de cada cuotaparte vigente al cierre de cada ejercicio.

El valor registrado de las inversiones financieras a costo amortizado no supera su valor recuperable.

I.2.4 Cuentas por cobrar a asociados en moneda, Cuentas por cobrar a terceros por servicios prestados en moneda, Otras cuentas por cobrar a terceros en moneda.

Las cuentas por cobrar a asociados en moneda, cuentas por cobrar a terceros por servicios prestados en moneda, otras cuentas por cobrar a terceros en moneda se miden al valor nominal, netos de la previsión por desvalorización, de corresponder.

A la fecha de cierre de cada ejercicio, se evalúa si existen indicios de desvalorización de los rubros mencionados, y se procede al reconocimiento de las pérdidas por desvalorización en el resultado del período en caso de que su importe contable supere su valor recuperable.

Para la previsión por desvalorización de las cuentas por cobrar para Deudores de Ejercicio Profesional se estimó el 10% sobre los montos de Diciembre de 2.025.

I.2.5 Bienes de Uso

Los bienes de uso están medidos a su costo de adquisición reexpresado de acuerdo a lo indicado en la Nota I.1.3, neto de sus depreciaciones acumuladas. Las depreciaciones han sido calculadas sobre los valores reexpresados de los respectivos activos.

I.2.6 Activos Intangibles

Los activos intangibles están medidos a su costo de adquisición reexpresado de acuerdo a lo indicado en la Nota I.1.3, netos de sus amortizaciones acumuladas. Las amortizaciones han sido calculadas sobre los valores reexpresados de los respectivos activos.


I.2.7 Deudas con proveedores de bienes y servicios, Deudas fiscales, Deudas laborales y previsionales, y Otras deudas con terceros en moneda, fondos con destino específico

Las deudas con proveedores de bienes y servicios, deudas fiscales, deudas laborales y previsionales, otras deudas con terceros en moneda y fondos con destino específico se miden por su valor nominal.

I.2.8 Previsiones y otros pasivos contingentes

Las provisiones se miden al valor nominal de la mejor estimación de los montos a cada fecha de ejercicio, considerando la probabilidad y el momento de su concreción tomando en cuenta las expectativas del Órgano de Administración de la entidad y la opinión de los asesores legales sobre la base de la información disponible a la fecha de emisión de los presentes estados contables, incluyendo honorarios y costas judiciales.

Las Notas I al XIV y los anexos I a VII forman parte integrante de estos Estados Contables
Firmado a los efectos de su identificación con mi informe de fecha 15-04-2.026


ROBERTO ALEJANDRO GORRITI
CONTADOR PUBLICO NACIONAL
M.P. 3381 - T. VI - F 328 C.P.C.E.S.
CUIT 20-31853264-9


ANDRES CASTELLANO
TESORERO
C.P.C.E.S.


DR. NESTOR DANIEL CASERES
PRESIDENTE
C.P.C.E.S.



NOTAS A LOS ESTADOS CONTABLES

Correspondiente al Ejercicio finalizado el 31 de Diciembre de 2.025 comparativo con el ejercicio anterior

I.2.9 Cuentas del Patrimonio Neto

Se encuentran reexpresadas de acuerdo con lo mencionado en la Nota I.1.3. La cuenta "Capital" se mantiene a su valor nominal y el ajuste derivado de dicha reexpresión monetaria realizada de acuerdo a la Nota I.1.3, se expone en las cuentas de "Ajuste de capital".

ACTIVO CORRIENTE

NOTA II : CAJA Y BANCOS : El detalle del rubro es el siguiente:

	31/12/2.025	31/12/2.024
Caja		
Caja	\$ 247.000,00	7.258.834,30
Fondos Fijos:		
Sede Central.....	\$ -	10.523,90
Fondos Fijos Delegaciones y Sede Social:		
Edificio Central.....	\$ 450.000,00	328.871,90
Delegación Orán.....	\$ 150.000,00	65.774,38
Delegación Metán.....	\$ 150.000,00	65.774,38
Delegación Tartagal.....	\$ 150.000,00	65.774,38
Delegación Rosario de la Frontera.....	\$ 150.000,00	65.774,38
Delegación Cafayate.....	\$ 10.000,00	13.154,88
Sede Social y Deportiva.....	\$ 150.000,00	197.323,14
Valores a Depositar:		
Cheques en Cartera.....	\$ 114.195.309,19	119.095.425,83
Bancos Moneda Nacional:		
Banco Macro S.A. Cta. Cte. 6221/7	\$ 4.065.989,86	5.879.463,15
Banco Masventas S.A. Cta. Cte. 3000448/5	\$ 3.118.471,53	1.719.406,46
Banco Santander Rio Cta. Cte. 31/4	\$ 35.034,30	46.087,19
Banco Macro Cta. Cte. N° 5801/01 R.H.P.....	\$ 52.505.099,95	20.061.026,66
Banco Galicia Cta. Cte. 8965-4.....	\$ 28.113,96	36.983,57
Banco Macro Securities SA-Cta. Comitente 4843	\$ 17.006,70	22.372,10
Banco Ciudad Cta. Cte. N° 7148/8.....	\$ 563.831,31	1.372.264,51
Banco ICBC Cta. Cte. N° 7039/10.....	\$ -	680.356,67
Banco Macro Convenio Marco.....	\$ 3.285.657,29	
Bancos Moneda Extranjera:		
Banco Macro SA - Cuenta en Dólares.....	\$ -	410.621,08
Banco Macro Securities - Cta. Comitente 4843 en Dólares.....	\$ -	1.873.094,85
TOTAL RUBRO.....	\$ 179.271.514,09	159.268.907,69


NOTA III : INVERSIONES FINANCIERAS:

El detalle del rubro es el siguiente:

	31/12/2.025	31/12/2.024
Inversiones		
Banco Macro Plazo Fijo.....	\$ 43.954.246,68	60.909.599,10
Banco Macro Plazo Fijo en dolares(*).....	\$ 168.287.648,10	-
Fondo Común de Inversión (**).	\$ 273.033.173,44	322.711.406,12
Menos:		
Intereses a Devengar Plazos Fijos.....	\$ (775.308,31)	(1.016.889,97)
TOTAL RUBRO.....	\$ 484.499.759,91	382.604.115,25

(*) Corresponde a Plazo Fijo en dólares con vto. el 28/01/2.026 por US\$ 117.683,67 al tipo de Cambio Comprador BNA \$ 1.430,00

Las Notas I al XIV y los anexos I a VII forman parte integrante de estos Estados Contables
Firmado a los efectos de su identificación con mi informe de fecha 15-04-2.026


ROBERTO ALEJANDRO GORRITTI
CONTADOR PUBLICO NACIONAL
M.P. 3381 - T. VI - F 328 C.P.C.E.S.
CUIT 20-31853264-9


CR. ANDRES CASTELLARO
TESONERO
C.P.C.E.S.


NESTOR DANIEL CÁSERES
PRESIDENTE
C.P.C.E.S.



NOTAS A LOS ESTADOS CONTABLES

Correspondiente al Ejercicio finalizado el 31 de Diciembre de 2.025 comparativo con el ejercicio anterior

(**) Corresponde a la tenencia de 4.995.411,61 cuotas partes del Fondo Pionero Pesos Plus FCI (Money Market) - Clase B de Banco Macro S. A., a un valor de \$ 54,656792 cada una, lo que totaliza \$ 273.033.173,44.

NOTA IV.a : CUENTAS POR COBRAR A ASOCIADOS EN MONEDA: El detalle del rubro es el siguiente:

	31/12/2.025	31/12/2.024
Créditos Derecho de Ejercicio Profesional		
Deudores Derecho Ejerc.Prof. y Serv.Varios..... \$	152.772.113,10	95.677.974,26
Menos:		
Prevision p/desvalorizacion de cuentas por cobrar a asociados en moneda (Anexo VII)(*)	(15.378.768,46)	(11.945.520,29)
SUB-TOTAL..... \$	137.393.344,64	83.732.453,97

(*) Para el cálculo de la Previsión para Deudores por Derecho de Ejercicio Profesional se estimó el 10% sobre los montos a cobrar al 31 de Diciembre de 2.025

NOTA IV.b : OTRAS CUENTAS POR COBRAR EN MONEDA: El detalle del rubro es el siguiente:

	31/12/2.025	31/12/2.024
Vinculadas con la Actividad Principal:		
Deudores Varios..... \$	3.909.402,52	3.026.207,92
Caja Seguridad Social - Prorratesos Varios..... \$	24.607.609,97	24.308.033,44
Deudores por Estudio Contadores..... \$	1.479.490,50	866.636,00
F.A.P.C.E. Crédito a Favor..... \$	299.000,00	-
Anticipos a Proveedores	15.938.903,29	2.290.540,76
Deudores por Certificaciones	1.193.333,28	322.294,46
Deudores por Tarjetas de Créditos..... \$	34.454.806,84	16.971.831,06
No Vinculadas con la Actividad Principal:		
Créditos por Retenciones a Recuperar..... \$	5.458.996,63	6.982.693,41
SUB-TOTAL..... \$	87.341.543,03	54.768.237,05
TOTAL RUBRO..... \$	224.734.887,67	138.500.691,02
TOTAL ACTIVO CORRIENTE..... \$	888.506.161,67	680.373.713,96

ACTIVO NO CORRIENTE

NOTA V : BIENES DE USO y ACTIVOS INTANGIBLES: En relación al rubro, se informa lo siguiente:

	31/12/2.025	31/12/2.024
Bienes de Uso y Activos Intangibles :		
Bienes de Uso s/Anexo I	5.207.553.481,41	5.270.204.619,28
Activos Intangibles s/Anexo II	316.437.318,06	164.399.684,72
TOTAL RUBRO..... \$	5.523.990.799,47	5.434.604.304,00
TOTAL ACTIVO NO CORRIENTE..... \$	5.523.990.799,47	5.434.604.304,00
TOTAL ACTIVO..... \$	6.412.496.961,14	6.114.978.017,96

PASIVO CORRIENTE

NOTA VI : DEUDAS CON PROVEEDORES DE BIENES Y SERVICIOS: El detalle del rubro es el siguiente:

	31/12/2.025	31/12/2.024
Deudas del Giro de la Actividad		
Proveedores y Acreedores Varios..... \$	28.214.225,94	17.407.325,02
TOTAL RUBRO..... \$	28.214.225,94	17.407.325,02

Las Notas I al XIV y los anexos I a VII forman parte integrante de estos Estados Contables

Firmado a los efectos de su identificación con mi informe de fecha 15-04-2.026

ROBERTA FIANBRO GORRITTI
CONTADOR PUBLICO NACIONAL
M.P. 3381 - T. VI - F 328 C.P.C.E.S.
CUIT 20-31853264-9

CR. ANDRES CASTELLARO
TESORERO
C.P.C.E.S.

CR. NÉSTOR DANIEL CÁSERES
PRESIDENTE
C.P.C.E.S.



NOTAS A LOS ESTADOS CONTABLES

Correspondiente al Ejercicio finalizado el 31 de Diciembre de 2.025 comparativo con el ejercicio anterior

NOTA VII : DEUDAS LABORALES Y PREVISIONALES : El detalle del rubro es el siguiente:**Deudas Laborales y Previsionales:**

	31/12/2.025	31/12/2.024
Sueldos y/o Aguinaldos a Pagar..... \$	112.246.220,48	101.160.079,93
Adelanto Vacacional \$	(5.517.231,00)	(8.813.766,95)
Indemnización a Pagar - Expte. 835996/23 \$	174.747.966,40	174.747.966,40
Anses a Pagar..... \$	76.909.859,84	72.612.397,07
UTEDYC Cuota Sindical..... \$	3.790.540,57	3.803.089,45
Embargos Judiciales Personal a Depositar..... \$	2.416.689,19	2.505.328,54
A.R.T. a Pagar..... \$	1.600.229,98	1.021.454,76
TOTAL RUBRO..... \$	366.194.275,46	347.036.549,19

NOTA VIII : DEUDAS FISCALES : El detalle del rubro es el siguiente:**Deudas Fiscales:**

	31/12/2.025	31/12/2.024
D.G.R. Actividades Económicas - Agente de Retención..... \$	4.191.136,11	4.107.050,29
ARCA Impuesto a las Ganancias - Agente de Retención..... \$	3.002.289,67	2.971.999,66
Deuda Impositiva con ARCA..... \$	764.555,27	1.900.579,78
TOTAL RUBRO..... \$	7.957.981,05	8.979.629,74

NOTA IX : OTRAS DEUDAS : El detalle del rubro es el siguiente:**Otras Deudas por Pagar:**

	31/12/2.025	31/12/2.024
Fondo Fijo pendiente de reponer..... \$	621.461,70	494.902,88
Transferencia Terceros Pendientes de Imputación..... \$	37.552.134,89	32.154.296,45
Acreedores por Depósitos Bancarios..... \$	847.432,09	4.109.768,10
Acreedores por Servicios Varios..... \$	960.000,00	345.989,75
Ingresos por Certificación Abonadas por Adelantado..... \$	29.172.517,79	6.626.736,11
Caja Seguridad Social \$	15.891.466,61	22.770.239,32
Depósitos Recibidos en Garantía por Uso Inmuebles \$	4.349.906,00	4.436.568,77
Honorarios por Asesoramiento y Serv Recibidos..... \$	2.982.021,29	5.184.124,86
Honorarios Reintegrables a Profesionales a Pagar..... \$	121.553.300,92	82.072.020,46
Servicios Gas, Luz y Telefonía a Pagar..... \$	2.920.347,62	3.323.643,97
Banco Macro Tarjeta Corporativa Visa..... \$	4.795.438,95	2.650.165,57
Caja Seg. Social - Régimen Previsional..... \$	16.000.000,00	13.483.747,95
Fondo Modernización p/ Actividades específicas(*)..... \$	46.860.719,93	51.762.245,69
TOTAL RUBRO..... \$	284.506.747,79	229.414.449,89


(*) El Fondo para Modernización para actividades específicas se constituye con el 5% de los ingresos por certificaciones de Actuaciones tipo "A". El saldo surge de la sumatoria de los siguientes conceptos:

Saldo remanente al 31/12/2.024	\$	(39.348.384)
Ingresos por cobros de certificaciones tipo "A" Año 2.025	\$	(155.391.887)
Aplicaciones efectuadas año 2.025	\$	147.879.502
Saldo remanente al 31/12/2.025	\$	(46.860.769)

Las Notas I al XIV y los anexos I a VII forman parte integrante de estos Estados Contables
Firmado a los efectos de su identificación con mi informe de fecha 15-04-2.026


ROBERTO ALEJANDRO GORRITTI
CONTADOR PUBLICO NACIONAL
M.P. 3381 - T. VI - F 328 C.P.C.E.S.
CUIT 20-31853264-9


CR ANDRES CASTELLARO
TESORERO
C.P.C.E.S.


CR NESTOR DANIEL CÁSERES
PRESIDENTE
C.P.C.E.S.



NOTAS A LOS ESTADOS CONTABLES

Correspondiente al Ejercicio finalizado el 31 de Diciembre de 2.025 comparativo con el ejercicio anterior

NOTA X : PREVISIONES

El detalle del rubro es el siguiente:

Previsiones del Ejercicio:

	31/12/2.025	31/12/2.024
Previsiones p/Indemniz. por Distracto Laboral (*) (**)(***)..... \$	83.388.073,90	62.507.277,91
Previsiones p/Subsidio por Fallecimiento	2.834.400,00	2.334.201,21
TOTAL RUBRO..... \$	86.222.473,90	64.841.479,12

(*) Incluye la suma de \$ 64.821.576.90 en concepto de Previsión para Indemnizaciones por distracto laboral que se calculó aplicando un 4 % sobre el total de haberes efectivamente devengados durante el año 2.025 que totalizaron \$ 1.620.539.423,00,

(**) Se incluyen \$ 18.539.497,00 calculados en concepto de Indemnización al Cr. Oscar Saravia Amado, quien registra licencia médica de largo tratamiento.

(***) El saldo de la Cta. Previsiones para Indemnizaciones por Distracto Laboral existente al cierre del ejercicio 79 del año 2.024 de \$ 62.507.277,91 fue absorbido en su totalidad durante éste ejercicio para ser aplicado a la liquidación final por fallecimiento de la colaboradora Sra. Mirta Barboza que totalizó \$ 63.282.508,47.

TOTAL PASIVO CORRIENTE..... \$	773.095.704,14	667.679.432,96
---------------------------------------	-----------------------	-----------------------

PASIVO NO CORRIENTE

TOTAL PASIVO NO CORRIENTE..... \$	-	-
--	----------	----------

TOTAL PASIVO..... \$	773.095.704,14	667.679.432,96
-----------------------------	-----------------------	-----------------------

NOTA XI : ESTADO DE FLUJO DE EFECTIVO :

En el presente ejercicio contable se adecúa la información conforme la normativa vigente, incluyendo las inversiones a corto plazo.

• Conciliación entre las partidas correspondientes al Estado de Situación Patrimonial y el efectivo y sus equivalentes

Partidas del Estado de Situación Patrimonial:

	31/12/2.025	31/12/2.024
Caja y Bancos \$	179.271.514,09	159.268.907,69
Inversiones financieras \$	484.499.759,91	382.604.115,25
Menos: Inversiones financieras que no califican como efectivo y sus equivalentes \$		
Efectivo y sus equivalentes \$	663.771.274,00	541.873.022,94

• Resultados financieros y por tenencia generados por el efectivo y sus equivalentes

	31/12/2.025	31/12/2.024
Intereses \$	141.460.447,36	149.368.367,06
Diferencia de cambio \$	(20.503.109,22)	263.473,38
RECPAM \$	(89.314.733,46)	(207.504.571,64)
Total \$	(109.817.842,68)	(207.241.098,26)

Las Notas I al XIV y los anexos I a VII forman parte integrante de estos Estados Contables
Firmado a los efectos de su identificación con mi informe de fecha 15-04-2026

Roberto Alejandro Gorritti

ROBERTO ALEJANDRO GORRITI
CONTADOR PUBLICO NACIONAL
M.P. 3381 - T. VI - F 328 C.P.C.E.S.
CUIT 20-31853264-9

Andrés Castellaro
CR. ANDRÉS CASTELLARO
TESORERO
C.P.C.E.S.

Néstor Daniel Cáseres
CR. NÉSTOR DANIEL CÁSERES
PRESIDENTE
C.P.C.E.S.



NOTA XII : PATRIMONIO NETO : El detalle del rubro es el siguiente:

	31/12/2.025	31/12/2.024
Capital:		
Capital..... \$	1.492.764,84	1.492.764,84
Ajuste de Capital \$	757.749.801,23	757.749.801,23
Superávit / Déficit Acumulado		
Superávit No Asignados Ejerc. Anteriores..... \$	4.860.184.559,68	5.062.078.116,53
Ajuste Ejercicios Anteriores \$	(172.128.540,71)	(172.128.540,71)
Resultado del Ejercicio..... \$		
Superavit(Déficit) del Ejercicio \$	192.102.671,96	(201.893.556,89)
TOTAL..... \$	5.639.401.257,00	5.447.298.585,00

NOTA XIII : AJUSTE DE RESULTADO DE EJERCICIOS ANTERIORES : El detalle del rubro es el siguiente:

	31/12/2.025	31/12/2.024
Ajuste de Resultados Ejercicios Anteriores:		
Incorporación de libros a Biblioteca desde el año 2.022 a 2.024, pendientes de facturación por el proveedor..... \$	2.646.425,69	2.646.425,69
Indemnización y honorarios profesionales determinados en Expte. judicial Nro. 835996/2.023 que se tramita en el Juzgado Laboral de Ira. Inst. 1ª Nominación..... \$	(174.774.966,40)	(174.774.966,40)
TOTAL..... \$	(172.128.540,71)	(172.128.540,71)

NOTA XIV : HECHOS POSTERIORES AL CIERRE : Se realizaron los siguientes pagos:


En fecha 11/03/2.026, la suma de \$ 103.503.184,35 en concepto de Indemnización Judicial determinada en Expte. Nro. 835996/2.023 a favor de la Cra. Valeria Alejandra James.

En fecha 11/03/2.026, la suma de \$ 50.432.080,05 en concepto de honorarios regulados en Expte. Nro. 835996/2.023 a favor del Dr. Ignacio Martinelli, abogado de la actora.

En fecha 05/03/2.026, la suma de \$ 18.539.497,00 en concepto liquidación final por cese de la relación laboral al Cr. Oscar Saravia Amado.

Las Notas I al XIV y los anexos I a VII forman parte integrante de estos Estados Contables

Firmado a los efectos de su identificación con mi informe de fecha 15-04-2.026


ROBERTO ALEJANDRO GORRITTI
 CONTADOR PUBLICO NACIONAL
 M.P. 3381 - T. VI - F 328 C.P.C.E.S.
 CUIT 20-31853264-9


CR ANDRES CASTELLARO
 TESORERO
 C.P.C.E.S.


CR NÉSTOR DANIEL CASERES
 PRESIDENTE
 C.P.C.E.S.



INFORME DE AUDITORÍA EMITIDO POR EL AUDITOR INDEPENDIENTE

Señores

Presidente y Directivos de

CONSEJO PROFESIONAL DE CIENCIAS ECONOMICAS DE SALTA

CUIT N° 30-51768409-7

Domicilio legal: España 1420 – Salta.

Informe sobre la auditoría de los Estados Contables

Opinión

He auditado los Estados Contables del Consejo Profesional de Ciencias Económicas de Salta, que comprenden el estado de situación patrimonial al 31 de diciembre de 2025, los estados de recursos y gastos, de evolución del patrimonio neto y de flujos de efectivo correspondientes al ejercicio finalizado en dicha fecha, así como las notas explicativas de los Estados Contables I a XIV que incluyen un resumen de las políticas contables significativas, y los anexos I a VII.

Las cifras y otra información correspondientes al ejercicio económico terminado el 31 de diciembre de 2024 son parte integrante de los Estados Contables mencionados precedentemente y se las presenta con el propósito de que se interpreten exclusivamente en relación con las cifras y con la información del ejercicio económico actual.

En mi opinión, los Estados Contables adjuntos presentan razonablemente, en todos los aspectos significativos, la situación patrimonial de Consejo Profesional de Ciencias Económicas de Salta al 31 de diciembre de 2025, así como sus resultados, la evolución de su patrimonio neto y el flujo de su efectivo correspondientes al ejercicio finalizado en esa fecha, de conformidad con las Normas Contables Profesionales Argentinas.

Fundamento de la opinión

He llevado a cabo mi auditoría de conformidad con las normas de auditoría establecidas en la sección III.A de la Resolución Técnica N° 37 de la Federación Argentina de Consejos Profesionales de Ciencias Económicas (FACPCE). Mis responsabilidades de acuerdo con dichas normas se describen más adelante en la sección "*Responsabilidades del auditor en relación con la auditoría de los Estados Contables*" de mi informe. Soy independiente del Consejo Profesional de Ciencias Económicas de Salta y he cumplido las demás responsabilidades de ética de conformidad con los requerimientos del Código de Ética del Consejo Profesional de Ciencias Económicas de Salta y de la Resolución Técnica N° 37 de la FACPCE. Considero que los elementos de juicio que he obtenido proporcionan una base suficiente y adecuada para mi opinión.

ROBERTO ALEJANDRO GORRITTI
CONTADOR PUBLICO NACIONAL
M.P. 3381 – T. VI – F 328
C.P.C.E.S. – CUIT 20-31853264-9



Énfasis sobre Nota XIV Hechos posteriores al cierre

Sin modificar mi opinión, llamo la atención respecto de la información contenida en la nota XIV Hechos posteriores al cierre de los Estados Contables adjuntos, que describe las indemnizaciones abonadas por el Consejo Profesional de Ciencias Económicas de Salta con posterioridad al ejercicio finalizado el 31 de diciembre de 2025.

Otras Cuestiones

Los Estados Contables del ejercicio anterior fueron auditados por otro profesional, quien emitió su informe de fecha 20/08/2025 con opinión favorable.

Responsabilidades de La Dirección del Consejo Profesional de Ciencias Económicas de Salta en relación con los Estados Contables

La Dirección del Consejo Profesional de Ciencias Económicas de Salta es responsable de la preparación y presentación razonable de los Estados Contables adjuntos de conformidad con las Normas Contables Profesionales Argentinas, y del control interno que considere necesario para permitir la preparación de Estados Contables libres de incorrección significativa, debida a fraude o error.

En la preparación de los Estados Contables, La Dirección es responsable de la evaluación de la capacidad del Consejo Profesional de Ciencias Económicas de Salta para continuar como entidad en funcionamiento, revelando, en caso de corresponder, las cuestiones relacionadas con este aspecto y utilizando el principio contable de entidad en funcionamiento, excepto si la Dirección tuviera intención de liquidar la entidad o de cesar sus operaciones, o bien no existiera otra alternativa realista.

Responsabilidades del auditor en relación con la auditoría de los Estados Contables

Mis objetivos son obtener una seguridad razonable de que los Estados Contables en su conjunto están libres de incorrección significativa, debida a fraude o error y emitir un informe de auditoría que contenga mi opinión. Seguridad razonable es un alto grado de seguridad, pero no garantiza que una auditoría realizada de conformidad con la Resolución Técnica N° 37 de la FACPCE siempre detecte una incorrección significativa cuando exista. Las incorrecciones pueden deberse a fraude o error y se consideran significativas si, individualmente o de forma agregada, puede preverse razonablemente que influyan en las decisiones económicas que los usuarios toman basándose en los Estados Contables.


ROBERTO ALEJANDRO GORRITTI
CONTADOR PUBLICO NACIONAL
M.P. 3381 – T. VI – F 328
C.P.C.E.S. – CUIT 20-31853264-9



Como parte de una auditoría de conformidad con la Resolución Técnica N° 37 de la FACPCE, aplico mi juicio profesional y mantengo una actitud de escepticismo profesional durante toda la auditoría. También:

- a) Identifico y evalúo los riesgos de incorrección significativa en los Estados Contables debido a fraude o error, diseño y aplico procedimientos de auditoría para responder a dichos riesgos y obtengo elementos de juicio suficientes y adecuados para proporcionar una base para mi opinión. El riesgo de no detectar una incorrección significativa debida a fraude es más elevado que en el caso de una incorrección significativa debida a error, ya que el fraude puede implicar colusión, falsificación, omisiones deliberadas, manifestaciones intencionadamente erróneas o la elusión del control interno.
- b) Obtengo conocimiento del control interno relevante para la auditoría con el fin de diseñar procedimientos de auditoría que sean apropiados en función de las circunstancias y no con la finalidad de expresar una opinión sobre la eficacia del control interno de la Entidad.
- c) Evalúo si las políticas contables aplicadas son adecuadas, así como la razonabilidad de las estimaciones contables y la correspondiente información revelada por La Dirección del Consejo Profesional de Ciencias Económicas de Salta.
- d) Concluyo sobre lo adecuado de la utilización por La Dirección del Consejo Profesional de Ciencias Económicas de Salta, del principio contable de ente en funcionamiento y, basándome en los elementos de juicio obtenidos, concluyo sobre si existe o no una incertidumbre significativa relacionada con hechos o con condiciones que pueden generar dudas importantes sobre la capacidad del Consejo Profesional de Ciencias Económicas de Salta para continuar como ente en funcionamiento. Si concluyo que existe una incertidumbre significativa, se requiere que llame la atención en mi informe de auditoría sobre la información expuesta en los Estados Contables o, si dicha información expuesta no es adecuada, que exprese una opinión modificada. Mis conclusiones se basan en los elementos de juicio obtenidos hasta la fecha de mi informe de auditoría. Sin embargo, hechos o condiciones futuros pueden ser causa de que la entidad deje de ser un ente en funcionamiento.
- e) Evalúo la presentación general, la estructura y el contenido de los Estados Contables, incluida la información revelada, y si los Estados Contables representan las transacciones y hechos subyacentes de un modo que logren una presentación razonable.

Me comunico con La Dirección del Consejo Profesional de Ciencias Económicas de Salta en relación con, entre otras cuestiones, la estrategia general de la auditoría y los hallazgos significativos de la auditoría, así como cualquier deficiencia significativa del control interno identificada en el transcurso de la auditoría.


ROBERTO ALEJANDRO GORRITI
CONTADOR PUBLICO NACIONAL
M.P. 3381 – T. VI – F 328
C.P.C.E.S. – CUIT 20-31853264-9



Informe sobre otros requerimientos legales y reglamentarios

- a) Según surge de los registros contables del Consejo Profesional de Ciencias Económicas de Salta, el pasivo devengado al 31 de diciembre de 2025 a favor del Sistema Integrado Previsional Argentino en concepto de aportes y contribuciones previsionales ascendía a \$ 76.909.859,84 y no era exigible a esa fecha.

Salta, 15 de abril de 2026

ROBERTO ALEJANDRO GORRITTI
CONTADOR PUBLICO NACIONAL
M.P. 3381 - T. VI - F 328
C.P.C.E.S. - CUIT 20-31853264-9



El CONSEJO PROFESIONAL DE CIENCIAS ECONOMICAS DE SALTA certifica que la firma del profesional que antecede concuerda con la de su registro, el que corresponde a GORRITTI ROBERTO ALEJANDRO inscripto en la Matrícula de CONTADOR PÚBLICO con el Nro. 3381 Folio 328 Tomo VI en la actuación profesional N° 4323/2026 SEDE CENTRAL perteneciente a CONSEJO PROFESIONAL DE CIENCIAS ECONOMICAS DE SALTA
Salta, miércoles, 6 de mayo de 2026



10338104323266052026



Dr. Lic. Adm. ROBERTO ALFREDO J. GILLIERI
SECRETARIO TECNICO