



Handwritten signatures and initials:
 [Signature]
 [Signature]
 [Signature]
 [Signature]

CAPÍTULO I
Planilla N° 1
Anexa al Art. 1°

ADMINISTRACIÓN NACIONAL
COMPOSICIÓN DEL GASTO POR FINALIDAD-FUNCIÓN Y POR CARÁCTER ECONÓMICO
 (en pesos)

CARÁCTER ECONÓMICO	GASTOS CORRIENTES								GASTOS DE CAPITAL				TOTAL GENERAL
	GASTOS DE CONSUMO			RENTAS DE LA PROPIED.	PREST. BEG. SOCIAL	IMPUESTOS DIRECTOS	TRANSF. CORRIENTES	TOTAL	INVERS. REAL DIREC.	TRANSF. DE CAPITAL	INVERSIÓN FINANCIERA	TOTAL	
	REMUN.	OTROS G.C.	TOTAL										
ADMINISTRACION GUBERNAMENTAL	111.006.116.606	20.667.297.516	131.673.414.124	22.208.484	0	13.509.027	16.304.861.859	150.013.792.474	3.642.282.493	3.443.937.000	10.836.157.000	17.922.976.493	167.936.168.967
Legislativa	18.552.907.001	1.267.595.007	19.820.402.008	0	0	460.000	43.020.000	19.863.682.008	227.172.959	0	0	227.172.959	20.087.597.007
Judicial	62.611.215.302	2.545.742.617	65.356.957.919	0	0	3.637.531	526.650.000	65.887.255.450	1.054.945.537	0	0	1.054.945.537	66.942.200.967
Dirección Superior Ejecutiva	6.926.225.242	6.432.245.815	13.357.471.157	3.511.023	0	416.304	127.442.845	13.486.841.329	904.520.348	0	0	904.520.348	14.393.361.677
Relaciones Exteriores	10.546.469.600	1.434.175.498	12.020.635.298	639.600	0	0	1.997.903.102	14.031.179.000	405.983.831	10.936.157.000	0	11.242.140.831	25.273.318.931
Relaciones Interiores	5.965.515.598	7.067.863.137	13.053.378.735	17.968.242	0	19.193	15.586.317.797	29.657.683.949	622.445.872	3.443.937.000	0	4.066.382.872	32.724.066.820
Administración Fiscal	1.736.355.886	913.799.821	2.650.155.717	89.599	0	5.770.172	21.630.125	2.678.705.613	223.555.903	0	0	223.555.903	2.902.262.516
Control de la Gestión Pública	3.358.255.002	186.472.173	3.542.727.175	0	0	2.204.827	1.129.000	3.648.050.002	46.575.618	0	0	46.575.618	3.592.735.620
Información y Estadística Básicas	1.110.282.874	749.403.460	1.859.686.334	0	0	0	500.000	1.860.186.334	156.981.365	0	0	156.981.365	2.017.167.509
SERVICIOS DE DEFENSA Y SEGURIDAD	162.697.633.477	17.119.855.763	179.817.489.260	2.421.920	0	21.521.749	2.395.186.982	182.236.619.911	5.391.629.636	143.152.901	0	5.534.792.537	187.771.412.448
Defensa	60.396.438.982	6.050.341.491	66.446.780.473	2.217.520	0	6.362.216	8.628.992	88.463.978.181	2.578.504.066	0	0	2.578.504.066	71.042.483.247
Seguridad Interior	82.647.503.063	4.909.270.969	87.556.674.032	204.400	0	15.102.598	2.236.558.000	89.807.739.050	1.646.375.056	0	0	1.646.375.056	91.454.114.106
Sistema Penal	13.102.255.094	3.110.235.628	16.212.490.722	0	0	0	150.000.000	16.362.490.722	1.165.786.615	143.162.901	0	1.308.929.516	17.671.420.239
Inteligencia	6.651.336.318	1.051.007.704	7.702.344.022	0	0	66.936	0	7.602.410.957	993.899	0	0	993.899	7.603.394.856
SERVICIOS SOCIALES	120.030.535.086	54.208.173.467	174.238.708.553	179.261.667	1.792.971.892.448	44.322.809	607.928.723.792	2.575.402.909.369	10.940.076.795	55.529.953.607	207.246.705	66.677.289.108	2.642.080.198.477
Salud	25.113.142.394	26.417.891.746	51.531.034.140	5.774.000	0	73.369.096	97.020.783.197	148.580.950.433	632.786.616	483.745.880	0	1.116.532.496	149.697.492.929
Promoción y Asistencia Social	6.902.869.982	6.780.163.110	13.683.023.092	725.000	0	1.795.204	49.771.705.052	63.457.249.345	397.874.001	2.411.255.901	75.898.884	2.686.138.786	68.342.388.134
Seguridad Social	20.346.159.619	6.650.119.330	26.996.278.949	120.014.705	1.792.971.892.448	0	265.520.274.998	2.085.608.451.150	904.529.342	0	0	904.529.342	2.086.512.990.492
Educación y Cultura	30.368.198.252	5.514.673.655	35.882.871.907	20.000	0	9.424.720	184.911.889.078	220.802.205.705	2.753.454.175	5.722.746.045	25.200.000	8.501.432.220	229.303.637.925
Ciencia y Técnica	29.668.610.667	7.352.930.712	36.918.741.379	50.798.229	0	2.186.089	5.125.099.467	42.096.825.684	3.798.675.200	267.701.296	106.147.822	4.162.624.318	46.259.349.982
Trabajo	4.054.105.236	1.045.540.653	5.099.645.891	1.929.233	0	7.545.600	5.251.982.000	10.361.083.924	219.403.306	154.148.372	0	373.551.680	10.734.635.504
Vivienda y Urbanismo	3.341.714.236	359.699.024	3.701.413.260	0	0	0	390.710.000	4.092.123.260	42.683.710	24.726.044.692	0	24.726.044.692	28.800.851.662
Agua Potable y Alcantarillado	340.534.896	87.165.187	427.699.985	0	0	0	36.300.000	463.999.885	2.190.642.443	21.774.209.421	0	25.964.851.664	24.428.951.749
SERVICIOS ECONÓMICOS	44.057.214.341	11.684.433.650	55.741.647.991	4.596.051	0	135.003.594	279.271.691.067	334.052.938.613	66.995.507.656	25.486.863.861	1.600.000.000	94.082.371.517	478.135.310.130
Energía, Combustibles y Minería	8.000.818.173	1.049.117.950	9.129.936.123	105.000	0	52.000	206.444.063.677	216.574.756.800	4.260.956.378	3.039.294.879	0	7.300.251.257	222.895.008.057
Comunicaciones	4.378.470.265	1.149.281.364	5.528.731.619	1.449.130	0	1.547.009	5.642.326.000	11.174.059.758	140.115.538	949.070.823	0	1.089.186.361	12.263.240.119
Transporte	15.143.335.927	2.449.803.286	17.593.219.215	1.265.710	0	4.403.236	61.837.848.000	79.436.742.180	59.049.311.392	19.802.049.472	1.600.000.000	79.451.360.664	158.888.109.024
Ecología y Medio Ambiente	2.267.956.990	779.883.617	3.047.740.607	0	0	1.540.055	1.510.934.852	4.560.215.414	1.615.323.715	2.306.396.871	0	3.921.720.586	8.481.941.030
Agricultura	7.451.280.379	1.461.102.171	8.922.382.550	0	0	0	18.18.004.538	10.541.187.088	177.643.710	248.422.405	0	426.066.115	10.997.253.203
Industria	4.512.962.114	2.898.587.832	7.411.549.946	1.776.211	0	25.651.051	1.133.196.000	8.572.173.208	313.955.955	0	0	313.955.955	8.098.039.163
Comercio, Turismo y Otros Servicios	1.183.762.554	1.722.425.495	2.906.188.049	0	0	152.197	82.000.000	2.988.340.246	1.336.086.285	141.629.411	0	1.477.715.696	4.486.955.942
Seguros y Finanzas	1.027.627.939	174.271.953	1.201.899.892	0	0	1.652.047	1.918.000	1.203.469.939	62.199.683	0	0	62.199.683	1.264.099.575
DEUDA PÚBLICA	0	5.822.785.134	5.822.785.134	740.586.364.285	0	0	0	746.389.149.419	0	0	0	0	746.389.149.419
Servicio de la Deuda Pública	0	5.822.785.134	5.822.785.134	740.586.364.285	0	0	0	746.389.149.419	0	0	0	0	746.389.149.419
TOTAL	437.791.499.510	109.502.545.462	547.294.044.972	740.274.852.287	1.792.971.892.448	114.355.279	906.940.263.700	3.988.895.408.786	86.869.486.588	84.603.927.369	12.643.403.786	184.216.829.655	4.172.312.239.441

27467

Senado de la Nación

032218-1000005

"2018 - Año del Centenario de la Reforma Universitaria"



Handwritten signatures and initials:
 [Signature]
 [Signature]
 [Signature]


CAPÍTULO I
Planilla N° 2
Anexa al Art. 1º

ADMINISTRACIÓN NACIONAL
COMPOSICIÓN DEL GASTO POR FINALIDAD-FUNCIÓN Y POR CARÁCTER INSTITUCIONAL
 (en pesos)

CARACTER INSTITUCIONAL	ADMINISTRACION CENTRAL	ORGANISMOS DESCENTR.	INSTITUCIONES SEG. SOCIAL	TOTAL
ADMINISTRACION GUBERNAMENTAL	155.444.567.211	12.491.601.756	0	167.936.168.967
Legislativa	20.091.055.007	0	0	20.091.055.007
Judicial	66.258.883.587	683.317.400	0	66.942.200.987
Dirección Superior Ejecutiva	14.368.866.254	24.495.423	0	14.393.361.677
Relaciones Exteriores	25.273.318.831	0	0	25.273.318.831
Relaciones Interiores	25.558.318.861	7.165.747.959	0	32.724.066.820
Administración Fiscal	1.801.727.162	1.100.535.354	0	2.902.262.516
Control de la Gestión Pública	75.230.000	3.517.505.620	0	3.592.735.620
Información y Estadística Básicas	2.017.167.509	0	0	2.017.167.509
SERVICIOS DE DEFENSA Y SEGURIDAD	186.686.684.742	1.084.727.706	0	187.771.412.448
Defensa	71.042.483.247	0	0	71.042.483.247
Seguridad Interior	90.369.386.400	1.084.727.706	0	91.454.114.106
Sistema Penal	17.671.420.239	0	0	17.671.420.239
Inteligencia	7.603.394.856	0	0	7.603.394.856
SERVICIOS SOCIALES	433.709.240.863	199.593.608.112	2.008.777.349.512	2.642.080.198.477
Salud	57.030.578.699	37.484.523.117	55.182.391.113	149.697.492.929
Promoción y Asistencia Social	64.790.109.435	1.552.278.699	0	66.342.388.134
Seguridad Social	18.387.361.054	114.530.671.039	1.953.594.958.399	2.086.512.990.492
Educación y Cultura	227.428.087.476	1.875.550.449	0	229.303.637.925
Ciencia y Técnica	9.311.596.082	36.947.753.900	0	46.259.349.982
Trabajo	10.133.703.132	600.932.472	0	10.734.635.604
Vivienda y Urbanismo	28.800.851.662	0	0	28.800.851.662
Agua Potable y Alcantarillado	17.826.953.313	6.601.898.436	0	24.428.851.749
SERVICIOS ECONÓMICOS	349.298.632.728	78.836.677.402	0	428.135.310.130
Energía, Combustibles y Minería	220.755.870.012	2.139.138.045	0	222.895.008.057
Comunicaciones	9.723.196.953	2.540.043.166	0	12.263.240.119
Transporte	97.905.638.077	60.982.464.947	0	158.888.103.024
Ecología y Medio Ambiente	6.415.859.038	2.066.081.962	0	8.481.941.000
Agricultura	5.367.404.795	5.599.848.408	0	10.967.253.203
Industria	5.249.940.103	3.636.099.060	0	8.886.039.163

Senado de la Nación

27467



CAPÍTULO I
 Planilla N° 2
 Anexa al Art. 1º (cont.)

ADMINISTRACIÓN NACIONAL
COMPOSICIÓN DEL GASTO POR FINALIDAD-FUNCIÓN Y POR CARÁCTER INSTITUCIONAL
 (en pesos)

CARACTER INSTITUCIONAL	ADMINISTRACION CENTRAL	ORGANISMOS DESCENTR.	INSTITUCIONES SEG. SOCIAL	TOTAL
FINALIDAD-FUNCIÓN				
Comercio, Turismo y Otros Servicios	3.862.343.750	603.712.192	0	4.466.055.942
Seguros y Finanzas	18.380.000	1.269.289.622	0	1.287.669.622
DEUDA PUBLICA	745.652.000.000	737.149.419	0	746.389.149.419
Servicio de la Deuda Pública	745.652.000.000	737.149.419	0	746.389.149.419
TOTAL GASTOS CORRIENTES Y DE CAPITAL	1.870.791.125.534	292.743.764.395	2.008.777.349.512	4.172.312.239.441

Senado de la Nación

[Handwritten signatures and marks]



Handwritten signatures and initials:
 [Signature]
 [Signature]
 [Signature]

CAPÍTULO I
Planilla N° 3
Anexa al Art. 1º

ADMINISTRACION NACIONAL
COMPOSICION DEL GASTO POR FINALIDAD-FUNCION Y POR JURISDICCION
 (en pesos)

JURISDICCION	Poder Legislativo Nacional	Poder Judicial de la Nación	Ministerio Público	Presidencia de la Nación	Jefatura de Gabinete de Ministros	Ministerio del Interior, Obras Públicas y Vivienda	Ministerio de Relaciones Exteriores y Culto	Ministerio de Justicia y Derechos Humanos	Ministerio de Seguridad
ADMINISTRACION GUBERNAMENTAL	23.131.253.558	46.556.765.645	18.519.918.930	3.643.518.751	8.575.947.330	20.575.993.778	13.415.109.831	3.018.100.676	0
Legislativa	20.091.056.007	0	0	0	0	0	0	0	0
Judicial	429.386.030	46.556.765.645	18.619.818.930	0	0	0	0	2.915.690.467	0
Dirección Superior Ejecutiva	0	0	0	2.682.111.692	7.831.458.659	339.796.982	0	102.410.209	0
Relaciones Exteriores	0	0	0	0	0	0	13.415.109.831	0	0
Relaciones Internas	0	0	0	0	0	19.941.064.568	0	0	0
Administración Fiscal	0	0	0	0	744.488.671	79.808.294	0	0	0
Control de la Gestión Pública	2.610.212.551	0	0	991.408.069	0	1.115.000	0	0	0
Información y Estadística Básicas	0	0	0	0	0	220.206.943	0	0	0
SERVICIOS DE DEFENSA Y SEGURIDAD	0	0	0	2.997.715.000	0	0	0	17.784.842.830	93.598.831.399
Defensa	0	0	0	0	0	0	0	0	0
Seguridad Interior	0	0	0	0	0	0	0	113.422.591	80.369.386.400
Sistema Penal	0	0	0	0	0	0	0	17.671.420.239	0
Inteligencia	0	0	0	2.997.715.000	0	0	0	0	3.229.244.999
SERVICIOS SOCIALES	3.122.689.822	205.000.000	1.414.000	135.553.620.578	80.000.000	42.014.714.721	285.670.762	8.647.549.327	65.865.479.091
Salud	3.122.305.488	0	0	19.408.155.145	0	0	0	0	4.764.231.758
Promoción y Asistencia Social	0	0	0	1.823.868.874	0	1.707.947.026	0	190.582.024	0
Seguridad Social	0	205.000.000	1.414.000	114.530.871.039	0	0	0	8.118.894.030	51.354.442.694
Educación y Cultura	1.800.364.356	0	0	981.327.720	80.000.000	75.033.235	0	238.183.273	9.846.804.611
Ciencia y Técnica	0	0	0	0	0	361.591.157	285.678.702	0	0
Trabajo	0	0	0	0	0	0	0	0	0
Vivienda y Urbanismo	0	0	0	0	0	25.800.851.682	0	0	0
Agua Potable y Alcantarillado	0	0	0	0	0	14.089.391.641	0	0	0
SERVICIOS ECONÓMICOS	0	0	0	10.207.163.544	-4.857.260.185	1.162.549.642	0	0	0
Energía Combustibles y Minería	0	0	0	464.166.832	0	133.185.742	0	0	0
Comunicaciones	0	0	0	0	4.774.508.531	0	0	0	0
Transporte	0	0	0	0	0	0	0	0	0
Ecología y Medio Ambiente	0	0	0	7.589.189.346	82.751.654	0	0	0	0
Agricultura	0	0	0	0	0	29.000.000	0	0	0
Industria	0	0	0	0	0	0	0	0	0
Comercio, Turismo y Otros Servicios	0	0	0	2.153.617.396	0	1.000.353.900	0	0	0
Seguros y Finanzas	0	0	0	0	0	0	0	0	0
DEUDA PÚBLICA	0	0	0	0	0	406.385.656	0	0	0
Servicio de la Deuda Pública	0	0	0	0	0	406.385.656	0	0	0
TOTAL JURISDICCION	26.263.923.380	46.761.765.645	18.821.332.830	162.102.018.873	13.613.207.615	64.169.863.797	13.700.785.633	29.460.692.833	169.864.110.400
TOTAL GASTOS CORRIENTES Y DE CAPITAL									

Senado de la Nación

"2018 - Año del Centenario de la Reforma Universitaria"

27467



Handwritten signatures and initials:
Darwin
Handwritten initials

CAPÍTULO I
Planilla Nº 3
Anexa al Art. 1º (cont.)

ADMINISTRACIÓN NACIONAL
COMPOSICIÓN DEL GASTO POR FINALIDAD-FUNCIÓN Y POR JURISDICCIÓN
(en pesos)

JURISDICCIÓN	Ministerio de Defensa	Ministerio de Hacienda	Ministerio de Producción y Trabajo	Ministerio de Transporte	Ministerio de Educación, Cultura, Ciencia y Tecnología	Ministerio de Salud y Desarrollo Social	Servicio de la Deuda Pública	Obligaciones a Cargo del Tesoro	Total
ADMINISTRACIÓN GUBERNAMENTAL	0	5.665.264.841	1.064.816.876	0	0	0	0	24.669.379.251	167.936.169.967
Legislativa	0	0	0	0	0	0	0	0	20.091.055.007
Judicial	0	407.571.045	0	0	0	0	0	17.269.000	66.942.200.867
Dirección Superior Ejecutiva	0	2.399.665.469	1.064.816.876	0	0	0	0	0	14.393.361.677
Relaciones Exteriores	0	0	0	0	0	0	0	11.856.210.000	25.273.310.831
Relaciones Internas	0	0	0	0	0	0	0	12.793.002.251	92.724.068.820
Administración Fiscal	0	2.067.067.561	0	0	0	0	0	10.898.000	2.902.262.516
Control de la Gestión Pública	0	0	0	0	0	0	0	0	2.592.735.620
Información y Estadística Básicas	0	1.786.990.598	0	0	0	0	0	0	2.017.167.599
SERVICIOS DE DEFENSA Y SEGURIDAD	72.719.919.104	0	0	871.305.115	0	0	0	0	167.771.412.448
Defensa	71.042.483.247	0	0	0	0	0	0	0	71.042.483.247
Seguridad Interior	0	0	0	871.305.115	0	0	0	0	81.454.114.106
Sistema Penal	0	0	0	0	0	0	0	0	17.671.420.239
Inteligencia	1.676.434.857	0	0	0	0	0	0	0	7.693.394.859
SERVICIOS SOCIALES	74.250.949.995	6.608.219.005	19.910.581.891	0	224.513.996.382	2.032.134.769.927	0	29.765.581.968	2.642.080.188.477
Salud	9.025.594.954	0	0	0	1.661.861.607	113.715.944.001	0	0	149.697.492.929
Promoción y Asistencia Social	0	0	0	0	0	62.820.282.410	0	0	60.342.388.134
Seguridad Social	47.654.692.469	0	0	0	0	1.854.647.808.241	0	10.000.000.000	2.086.512.990.462
Educación y Cultura	15.310.699.903	0	0	0	189.335.303.969	0	0	1.426.121.858	229.303.837.925
Ciencia y Técnica	1.359.872.650	6.608.219.005	10.175.926.387	0	23.517.030.606	951.033.275	0	3.000.000.000	40.258.349.862
Trabajo	0	0	9.734.835.804	0	0	0	0	1.000.000.000	10.734.635.804
Vivienda y Urbanismo	0	0	0	0	0	0	0	3.000.000.000	28.600.861.662
Agua Potable y Alcantarillado	0	0	0	0	0	0	0	10.359.460.108	24.428.851.749
SERVICIOS ECONÓMICOS	4.385.746.959	158.797.424.462	16.569.748.810	89.585.126.735	0	0	0	134.571.291.829	428.135.310.130
Energía, Combustibles y Minería	0	155.526.134.040	221.925.869	0	0	0	0	0	66.547.594.774
Comunicaciones	0	0	0	0	0	0	0	0	7.499.731.588
Transporte	1.876.390.858	0	0	89.585.126.735	0	0	0	0	57.426.565.331
Ecología y Medio Ambiente	0	0	0	0	0	0	0	0	810.000.000
Agricultura	0	0	9.939.253.203	0	0	0	0	0	1.000.000.000
Industria	2.508.356.001	0	5.096.693.162	0	0	0	0	0	1.280.000.000
Comercio, Turismo y Otros Servicios	0	0	1.311.894.676	0	0	0	0	0	4.468.065.342
Seguros y Finanzas	0	1.299.289.622	0	0	0	0	0	0	19.390.000
DEUDA PÚBLICA	0	0	104.814.374	214.915.369	11.000.000	24.000	745.652.000.000	0	746.389.149.419
Servicio de la Deuda Pública	0	0	104.814.374	214.915.369	11.000.000	24.000	745.652.000.000	0	746.389.149.419
TOTAL JURISDICCIÓN	161.356.514.058	170.070.999.108	37.649.039.951	100.771.347.239	224.524.996.382	2.032.134.769.927	745.652.000.000	188.026.262.910	4.172.312.239.441
TOTAL GASTOS CORRIENTES Y DE CAPITAL									

Senado de la Nación

27467



[Handwritten signatures and initials]

CAPÍTULO I
Planilla N° 4
Anexa al Art. 1º

ADMINISTRACIÓN NACIONAL
COMPOSICIÓN DEL GASTO POR JURISDICCIÓN Y POR CARÁCTER INSTITUCIONAL
(en pesos)

JURISDICCIÓN	CARÁCTER INSTITUCIONAL ADMINISTRACIÓN CENTRAL	ORGANISMOS DESCENTR.	INSTITUCIONES SÉG. SOCIAL	TOTAL
Poder Legislativo Nacional	23.717.825.829	2.536.097.551	0	26.253.923.380
Poder Judicial de la Nación	46.761.765.645	0	0	46.761.765.645
Ministerio Público	16.621.332.830	0	0	16.621.332.830
Presidencia de la Nación	14.913.019.269	137.188.999.604	0	152.102.018.873
Jefatura de Gabinete de Ministros	10.204.180.255	3.309.027.260	0	13.513.207.515
Ministerio del Interior, Obras Públicas y Vivienda	49.488.887.012	14.670.766.785	0	64.159.653.797
Ministerio de Relaciones Exteriores y Culto	13.700.785.533	0	0	13.700.785.533
Ministerio de Justicia y Derechos Humanos	28.865.831.863	584.760.970	0	29.450.592.833
Ministerio de Seguridad	108.209.667.766	0	51.354.442.694	159.564.110.460
Ministerio de Defensa	100.301.188.956	3.399.632.614	47.654.692.488	151.355.514.058
Ministerio de Hacienda	159.966.748.150	10.104.159.958	0	170.070.908.108
Ministerio de Producción y Trabajo	20.029.746.251	17.619.293.700	0	37.649.039.951
Ministerio de Transporte	39.289.651.500	61.481.695.739	0	100.771.347.239
Ministerio de Educación, Cultura, Ciencia y Tecnología	203.929.963.725	20.595.032.657	0	224.524.996.382
Ministerio de Salud y Desarrollo Social	101.112.278.040	21.254.297.557	1.909.768.214.330	2.032.134.789.927
Servicio de la Deuda Pública	745.652.000.000	0	0	745.652.000.000
Obligaciones a Cargo del Tesoro	188.026.252.910	0	0	188.026.252.910
TOTAL GASTOS CORRIENTES Y DE CAPITAL	1.870.791.125.534	292.743.764.395	2.008.777.349.512	4.172.312.239.441

Senado de la Nación



Handwritten signatures and initials:
 [Signature]
 [Signature]
 [Signature]

CAPÍTULO I
Planilla N° 5
Anexa al Art. 1º

ADMINISTRACIÓN NACIONAL
COMPOSICIÓN DEL GASTO POR JURISDICCIÓN Y POR CARÁCTER ECONÓMICO
 (en pesos)

CARÁCTER ECONÓMICO JURISDICCIÓN	GASTOS CORRIENTES								GASTOS DE CAPITAL				TOTAL GENERAL
	GASTOS DE CONSUMO			RENTAS DE LA	PREST.	IMPUESTOS	TRANSF.	TOTAL	INVERS.	TRANSF.	INVERSIÓN	TOTAL	
	REMUN.	OTROS G.C.	TOTAL	PROPIED.	SEG.SOCIAL	DIRECTOS	CORRIENTES		REAL DIREC.	DE CAPITAL	FINANCIERA		
Poder Legislativo Nacional	24.077.830.001	1.638.120.180	25.905.950.181	0	0	2.664.827	44.277.000	25.952.692.008	301.031.372	0	0	301.031.372	26.253.923.360
Poder Judicial de la Nación	44.409.996.000	1.333.282.000	45.743.277.000	0	205.000.000	0	42.000	45.948.319.000	813.446.645	0	0	813.446.645	46.761.765.645
Ministerio Público	16.041.006.945	457.830.272	16.508.837.217	0	1.414.000	571.940	192.000	16.511.016.157	110.317.673	0	0	110.317.673	16.621.332.830
Presidencia de la Nación	9.266.990.331	4.609.601.539	13.876.591.864	0	113.293.545.999	3.392.252	19.773.913.714	146.947.443.829	2.517.180.680	2.637.394.354	0	5.154.575.044	152.102.018.873
Jefatura de Gabinete de Ministros	5.426.245.987	6.119.702.768	11.545.948.755	1.538.729	0	8.733.485	874.824.000	12.231.044.969	733.553.311	548.609.235	0	1.282.162.546	13.513.207.515
Ministerio del Interior, Obras Públicas y Vivienda	7.421.478.507	7.664.232.375	15.085.710.882	387.578.764	0	371.193	6.625.376.016	22.299.036.855	4.022.942.407	37.837.874.535	0	41.860.616.842	64.158.663.797
Ministerio de Relaciones Exteriores y Culto	9.775.523.989	1.527.743.578	11.303.267.567	639.600	0	0	1.975.850.102	13.279.757.269	421.028.264	0	0	421.028.264	13.700.765.533
Ministerio de Justicia y Derechos Humanos	15.423.118.664	3.843.331.766	19.266.450.430	725.000	8.057.092.200	3.065.591	723.880.556	28.050.993.777	1.266.436.155	143.162.901	0	1.399.599.056	29.450.592.833
Ministerio de Seguridad	99.686.197.505	5.156.728.610	104.842.926.115	204.400	50.994.599.995	15.845.386	2.288.152.770	169.141.728.666	1.422.381.794	0	0	1.422.381.794	159.564.110.460
Ministerio de Defensa	88.500.054.473	12.706.929.631	101.206.984.104	2.237.520	47.480.199.998	26.010.219	31.514.542	148.746.946.383	2.608.567.675	0	0	2.608.567.675	151.355.514.058
Ministerio de Hacienda	11.146.546.859	4.561.797.054	15.698.343.913	3.511.023	0	1.652.047	145.507.880.016	161.211.386.999	6.363.754.465	2.505.766.644	0	8.869.521.109	170.070.908.109
Ministerio de Producción y Trabajo	20.802.331.976	6.130.578.500	26.932.910.476	108.624.818	0	19.478.113	9.343.097.903	36.404.111.310	635.052.147	409.878.494	0	1.244.928.641	37.649.039.951
Ministerio de Transporte	9.342.912.290	2.568.236.452	11.902.148.750	216.181.099	0	3.879.236	24.126.323.000	36.248.532.084	69.291.311.392	5.231.503.763	0	84.522.815.155	100.771.347.239
Ministerio de Educación, Cultura, Ciencia y Tecnología	17.981.809.879	7.876.393.444	25.858.203.323	61.798.729	0	4.647.661	188.307.791.255	214.232.440.968	4.456.961.145	5.704.246.447	131.347.622	10.292.555.414	224.524.996.382
Ministerio de Salud y Desarrollo Social	36.950.517.474	37.105.576.299	74.056.093.773	125.812.705	1.562.940.040.256	24.044.330	391.990.690.575	2.029.136.581.639	1.625.533.445	1.096.775.959	75.898.884	2.998.209.286	2.032.134.789.927
Servicio de la Deuda Pública	0	5.786.000.000	5.786.000.000	739.866.000.000	0	0	0	745.652.000.000	0	0	0	745.652.000.000	745.652.000.000
Obligaciones a Cargo del Tesoro	21.539.939.622	35.461.000	21.574.400.622	0	10.000.000.000	0	115.526.778.251	147.101.178.873	0	28.488.917.037	12.436.157.000	40.925.074.037	188.026.252.910
TOTAL	437.791.499.510	189.502.545.462	547.294.044.972	740.774.852.387	1.792.971.892.448	114.356.279	906.940.263.708	3.988.095.409.786	86.969.498.580	84.603.927.369	12.643.403.706	184.216.929.655	4.172.312.239.441

Senado de la Nación

27467

57

"2018 - Año del Centenario de la Reforma Universitaria"




CAPÍTULO I
Planilla N° 6
Anexa al Art. 1º

ADMINISTRACIÓN NACIONAL
COMPOSICIÓN DEL GASTO POR JURISDICCIÓN Y FUENTE DE FINANCIAMIENTO
 (en pesos)

FINANCIAMIENTO	FUENTES INTERNAS						FUENTES EXTERNAS			TOTAL GENERAL
	TESORO NACIONAL	RECURSOS PROPIOS	REC. C/AFEC. ESPECÍFICA	TRANSF. INTERNAS	CRÉDITO INTERNO	SUBTOTAL	TRANSF. EXTERNAS	CRÉDITO EXTERNO	SUBTOTAL	
JURISDICCIÓN										
Poder Legislativo Nacional	26.034.703.964	29.040.000	190.179.416	0	0	26.253.923.380	0	0	0	26.253.923.380
Poder Judicial de la Nación	777.116.861	0	45.984.648.784	0	0	46.761.765.645	0	0	0	46.761.765.645
Ministerio Público	16.591.862.670	0	28.922.160	0	0	16.620.784.830	548.000	0	548.000	16.621.332.830
Presidencia de la Nación	27.138.407.377	1.659.490.498	1.545.968.272	117.945.658.893	0	148.289.526.030	107.646.327	3.704.846.516	3.812.492.843	152.102.018.873
Jefatura de Gabinete de Ministros	9.988.368.033	2.641.472.166	91.536.000	614.787.861	0	13.336.164.060	0	177.043.455	177.043.455	13.513.207.515
Ministerio del Interior, Obras Públicas y Vivienda	49.385.234.619	4.661.008.824	1.870.901.000	13.855.000	0	55.930.999.443	44.971.478	8.183.682.876	8.228.654.354	64.159.653.797
Ministerio de Relaciones Exteriores y Culto	11.652.950.978	0	2.047.834.555	0	0	13.700.785.533	0	0	0	13.700.785.533
Ministerio de Justicia y Derechos Humanos	14.670.836.988	0	8.891.572.645	5.888.083.200	0	29.450.592.833	0	0	0	29.450.592.833
Ministerio de Seguridad	104.615.787.173	24.379.044.435	3.524.516.593	26.975.398.259	0	159.494.746.460	0	69.364.000	69.364.000	159.564.110.460
Ministerio de Defensa	99.527.672.460	23.934.544.609	3.310.618.110	24.582.678.879	0	151.355.514.058	0	0	0	151.355.514.058
Ministerio de Hacienda	162.107.418.162	2.990.713.136	2.857.729.607	6.034.000	0	167.961.894.905	555.000	2.108.458.203	2.109.013.203	170.070.908.108
Ministerio de Producción y Trabajo	17.865.858.342	15.023.841.469	760.455.899	2.500.000.000	0	36.150.155.710	480.000	1.498.404.241	1.498.884.241	37.649.039.951
Ministerio de Transporte	33.410.369.055	3.165.206.558	2.984.000.000	19.506.000.000	28.979.824.774	88.045.400.387	0	12.725.946.852	12.725.946.852	100.771.347.239
Ministerio de Educación, Cultura, Ciencia y Tecnología	217.990.235.318	567.251.944	132.375.781	0	2.201.857.997	220.891.721.040	6.980.000	3.626.295.342	3.633.275.342	224.524.996.382
Ministerio de Salud y Desarrollo Social	441.867.171.225	1.386.732.039.276	2.149.031.691	4.525.418.000	192.585.502.644	2.027.859.162.836	2.586.000	4.273.041.091	4.275.627.091	2.032.134.789.927
Servicio de la Deuda Pública	7.610.550.000	0	0	0	285.400.450.000	293.011.000.000	0	452.641.000.000	452.641.000.000	745.652.000.000
Obligaciones a Cargo del Tesoro	178.026.252.910	0	4.756.000.000	0	5.244.000.000	188.026.252.910	0	0	0	188.026.252.910
TOTAL GASTOS CORRIENTES Y DE CAPITAL	1.419.260.896.136	1.465.783.652.916	81.126.290.513	202.667.915.062	514.411.635.416	3.683.140.390.060	163.766.905	489.008.082.576	489.171.849.381	4.172.312.239.441

Senado de la Nación



CAPÍTULO I
Planilla N° 7
Anexa al Art. 1º

ADMINISTRACIÓN NACIONAL
COMPOSICIÓN DEL GASTO POR CARÁCTER ECONÓMICO Y POR CARÁCTER INSTITUCIONAL
(en pesos)

CARÁCTER INSTITUCIONAL	ADMINISTRACIÓN CENTRAL	ORGANISMOS DESCENTR.	INSTITUCIONES SEG. SOCIAL	TOTAL
CARÁCTER ECONÓMICO				
Gastos Corrientes	1.750.588.004.218	229.624.266.995	2.007.883.138.573	3.988.095.409.786
Gastos de Consumo	436.060.522.014	85.463.586.322	25.749.936.636	547.294.044.972
Remuneraciones	350.499.207.133	67.765.543.249	19.526.749.128	437.791.499.510
Bienes y Servicios	85.556.705.111	17.670.188.785	6.223.187.508	109.450.081.404
Impuestos Indirectos	4.609.770	47.854.288	0	52.464.058
Intereses y Otras Rentas de la Propiedad	739.883.764.245	771.211.565	119.876.577	740.774.852.387
Intereses	739.866.000.000	700.364.285	0	740.566.364.285
Intereses en Moneda Nacional	287.225.000.000	11.284.000	0	287.236.284.000
Intereses en Moneda Extranjera	452.641.000.000	689.080.285	0	453.330.080.285
Arrendamiento de Tierras y Terrenos	2.085.611	0	0	2.085.611
Rentas sobre Bienes Intangibles	15.678.634	70.847.280	119.876.577	206.402.491
Prestaciones de la Seguridad Social	18.263.506.200	113.293.545.999	1.661.414.840.249	1.792.971.892.448
Prestaciones de la Seguridad Social	18.263.506.200	113.293.545.999	1.661.414.840.249	1.792.971.892.448
Impuestos Directos	79.042.643	35.313.636	0	114.356.279
Impuestos Directos	79.042.643	35.313.636	0	114.356.279
Transferencias Corrientes	556.301.169.116	30.040.609.473	320.598.485.111	906.940.263.700
Al Sector Privado	209.593.767.493	28.997.413.821	240.133.353.998	478.724.535.312
Al Sector Público	344.269.206.790	901.175.118	80.455.991.113	425.626.373.021
Al Sector Externo	2.438.194.833	142.020.534	9.140.000	2.589.355.367
Gastos de Capital	120.203.121.316	63.119.497.400	894.210.939	184.216.829.655
Inversión Real Directa	28.684.408.671	57.190.878.970	894.210.939	86.969.498.580
Formación Bruta de Capital Fijo	27.904.598.871	55.151.208.965	647.673.100	83.703.480.936
Tierras y Terrenos	0	1.794.440.493	0	1.794.440.493
Activos Intangibles	979.809.800	245.229.512	246.537.839	1.471.577.151
Transferencias de Capital	78.776.407.823	5.827.519.546	0	84.603.927.369
Al Sector Privado	1.753.722.503	657.377.117	0	2.411.099.620
Al Sector Público	77.022.685.320	5.170.142.429	0	82.192.827.749
Inversión Financiera	12.542.304.822	101.098.884	0	12.643.403.706
Aportes de Capital y Compra de Acciones	12.436.157.000	0	0	12.436.157.000
Concesión de Préstamos de Corto Plazo	0	25.200.000	0	25.200.000
Concesión de Préstamos de Largo Plazo	106.147.822	75.898.884	0	182.046.706
TOTAL	1.870.791.125.534	292.743.764.395	2.008.777.349.512	4.172.312.239.441

[Handwritten signatures and initials]

Senado de la Nación

27467



CAPÍTULO I
Planilla Nº 8
Anexa al Art. 2º

ADMINISTRACIÓN NACIONAL
CÁLCULO DE RECURSOS POR CARÁCTER ECONÓMICO Y POR CARÁCTER INSTITUCIONAL
(en pesos)

CARÁCTER INSTITUCIONAL CARÁCTER ECONÓMICO	ADMINISTRACIÓN CENTRAL			ORGANISMOS DESCENTR.	INSTITUCIONES SEG. SOCIAL	TOTAL
	TESORO NACIONAL	OTRAS FUENTES F.	TOTAL			
Ingresos Corrientes	1.474.864.934.008	115.364.642.943	1.590.229.576.951	86.147.199.963	1.780.947.314.558	3.457.324.091.472
Ingresos Tributarios	1.397.403.395.008	79.074.222.378	1.476.477.617.386	24.691.592.835	506.530.500.000	2.007.699.710.221
Impuestos Directos	286.899.700.868	473.303.341	287.373.004.209	711.165.267	0	288.084.169.476
Impuestos Indirectos	1.110.503.694.140	78.600.919.037	1.189.104.613.177	23.980.427.568	506.530.500.000	1.719.615.540.745
Aportes y Contribuciones a la Seguridad Social	0	7.005.009.000	7.005.009.000	15.645.339.704	1.020.607.058.044	1.043.257.406.748
Aportes y Contribuciones a la Seguridad Social	0	7.005.009.000	7.005.009.000	15.645.339.704	1.020.607.058.044	1.043.257.406.748
Ingresos No Tributarios	12.151.110.000	20.061.747.307	32.212.857.307	32.369.047.034	1.587.584.000	66.169.488.341
Tasas	506.995.000	9.963.975.566	10.470.970.566	24.334.409.490	0	34.806.380.056
Derechos	153.120.000	529.648.783	682.768.783	6.897.882.887	0	7.580.651.670
Otros No Tributarios	11.490.995.000	9.568.122.958	21.059.117.958	1.136.754.657	1.587.584.000	23.783.456.615
Ventas de Bienes y Serv. de las Administraciones Públicas	556.000	2.555.083.799	2.555.639.799	3.504.627.093	0	6.060.266.892
Ventas de Bienes y Serv. de las Administraciones Públicas	556.000	2.555.083.799	2.555.639.799	3.504.627.093	0	6.060.266.892
Rentas de la Propiedad	62.863.773.000	2.114.393.691	64.978.166.691	9.885.031.898	252.222.172.514	327.085.371.103
Intereses	42.839.771.000	0	42.839.771.000	9.784.613.798	252.222.172.514	304.846.557.312
Utilidades	20.023.375.000	2.113.754.691	22.137.129.691	100.000.000	0	22.237.129.691
Arrendamiento de Tierras y Terrenos	627.000	639.000	1.266.000	418.100	0	1.684.100
Transferencias Corrientes	2.446.100.000	4.554.186.768	7.000.286.768	51.561.399	0	7.051.848.167
Del Sector Público	2.446.100.000	4.500.000.000	6.946.100.000	0	0	6.946.100.000
Del Sector Externo	0	54.186.768	54.186.768	51.561.399	0	105.748.167
Recursos de Capital	15.997.888.000	9.886.632.710	25.884.520.710	15.156.451.481	73.661.475.170	114.702.447.361
Recursos Propios de Capital	15.997.888.000	5.073.249.000	21.071.137.000	92.237.700	0	21.163.374.700
Venta de Activos	15.997.888.000	5.073.249.000	21.071.137.000	92.237.700	0	21.163.374.700
Transferencias de Capital	0	4.538.383.710	4.538.383.710	15.025.634.928	0	19.564.018.638
Del Sector Público	0	4.500.000.000	4.500.000.000	15.006.000.000	0	19.506.000.000
Del Sector Externo	0	38.383.710	38.383.710	19.634.928	0	58.018.638
Disminución de la Inversión Financiera	0	275.000.000	275.000.000	38.578.853	73.661.475.170	73.975.054.023
Venta de Acciones y Participaciones de Capital	0	0	0	0	73.661.475.170	73.661.475.170
Recuperación de Préstamos de Corto Plazo	0	0	0	13.240.853	0	13.240.853
Recuperación de Préstamos de Largo Plazo	0	275.000.000	275.000.000	25.338.000	0	300.338.000
TOTAL	1.490.862.822.008	125.251.275.653	1.616.114.097.661	101.303.651.444	1.854.608.789.728	3.572.026.538.833

Handwritten signatures and initials:
 - Top left: A stylized signature.
 - Middle left: "Emmy"
 - Middle right: "S1"
 - Top right: "LH"

Senado de la Nación



CAPÍTULO I
Planilla Nº 9
Anexa al Art. 3º

ADMINISTRACIÓN NACIONAL
GASTOS FIGURATIVOS
(en pesos)

ORIGEN JURISDICCIÓN, CARÁCTER INSTITUCIONAL	PARA EROGACIONES CORRIENTES				PARA EROGACIONES DE CAPITAL				TOTAL GENERAL
	A ADMINISTR. CENTRAL	A ORGANISM. DESCENTRAL.	A INSTIT. DE SEG. SOCIAL	SUBTOTAL	A ADMINISTR. CENTRAL	A ORGANISM. DESCENTRAL.	A INSTIT. DE SEG. SOCIAL	SUBTOTAL	
Presidencia de la Nación	0	17.315.038.759	0	17.315.038.759	0	206.234.137	0	206.234.137	17.521.272.896
Administración Central	0	17.309.004.759	0	17.309.004.759	0	206.234.137	0	206.234.137	17.515.238.896
Organismos Descentralizados	0	6.034.000	0	6.034.000	0	0	0	0	6.034.000
Jefatura de Gabinete de Ministros	2.105.365.000	629.415.001	0	2.734.780.001	509.422.861	38.140.093	0	547.562.954	3.282.342.955
Administración Central	0	629.415.001	0	629.415.001	0	38.140.093	0	38.140.093	667.555.094
Organismos Descentralizados	2.105.365.000	0	0	2.105.365.000	509.422.861	0	0	509.422.861	2.614.787.861
Ministerio del Interior, Obras Públicas y Vivienda	13.855.000	3.496.266.807	0	3.510.121.807	0	5.149.161.614	0	5.149.161.614	8.659.283.421
Administración Central	0	3.496.266.807	0	3.496.266.807	0	5.149.161.614	0	5.149.161.614	8.645.428.421
Organismos Descentralizados	13.855.000	0	0	13.855.000	0	0	0	0	13.855.000
Ministerio de Justicia y Derechos Humanos	2.944.725.241	578.789.546	0	3.523.514.787	59.045.505	5.971.424	0	65.016.929	3.588.531.716
Administración Central	2.944.725.241	578.789.546	0	3.523.514.787	59.045.505	5.971.424	0	65.016.929	3.588.531.716
Ministerio de Defensa	0	2.537.101.614	0	2.537.101.614	0	0	0	0	2.537.101.614
Administración Central	0	2.537.101.614	0	2.537.101.614	0	0	0	0	2.537.101.614
Ministerio de Hacienda	60.375.000	5.217.717.055	0	5.278.092.055	0	1.889.695.767	0	1.889.695.767	7.167.787.822
Administración Central	0	5.217.717.055	0	5.217.717.055	0	1.889.695.767	0	1.889.695.767	7.107.412.822
Organismos Descentralizados	60.375.000	0	0	60.375.000	0	0	0	0	60.375.000
Ministerio de Producción y Trabajo	0	2.473.867.446	0	2.473.867.446	0	121.584.785	0	121.584.785	2.595.452.231
Administración Central	0	2.473.867.446	0	2.473.867.446	0	121.584.785	0	121.584.785	2.595.452.231
Ministerio de Transporte	0	7.144.967.339	0	7.144.967.339	0	25.397.821.725	0	25.397.821.725	32.542.789.064
Administración Central	0	7.144.967.339	0	7.144.967.339	0	25.397.821.725	0	25.397.821.725	32.542.789.064
Ministerio de Educación, Cultura, Ciencia y Tecnología	0	18.371.034.261	0	18.371.034.261	0	1.308.541.795	0	1.308.541.795	19.679.576.056
Administración Central	0	18.371.034.261	0	18.371.034.261	0	1.308.541.795	0	1.308.541.795	19.679.576.056
Ministerio de Salud y Desarrollo Social	8.448.051.722	126.068.177.637	587.186.699.782	721.702.929.141	35.517.834	54.435.953	0	89.953.787	721.792.882.928
Administración Central	0	8.122.517.754	535.828.622.844	543.751.140.398	0	54.435.953	0	54.435.953	543.805.576.351
Instituciones de Seguridad Social	8.422.633.722	117.945.659.883	51.558.077.138	177.926.370.743	35.517.834	0	0	35.517.834	177.961.888.577
Organismos Descentralizados	25.418.000	0	0	25.418.000	0	0	0	0	25.418.000
Obligaciones a Cargo del Tesoro	0	2.466.648.000	0	2.466.648.000	0	40.409.551	0	40.409.551	2.507.057.551
Administración Central	0	2.466.648.000	0	2.466.648.000	0	40.409.551	0	40.409.551	2.507.057.551
TOTAL	13.672.371.963	186.299.023.465	687.186.699.782	787.069.095.210	603.986.200	34.211.996.644	0	34.815.983.044	821.874.079.254

[Handwritten signatures and initials]

Senado de la Nación

[Handwritten marks]



CAPÍTULO I
Planilla N° 10
Anexa al Art. 3°

ADMINISTRACIÓN NACIONAL
CONTRIBUCIONES FIGURATIVAS
(en pesos)

RECEPTOR JURISDICCIÓN, CARÁCTER INSTITUCIONAL	ORIGEN DE ADMINISTR. CENTRAL	PARA FINANCIACIONES CORRIENTES			PARA FINANCIACIONES DE CAPITAL				TOTAL GENERAL
		DE ORGANISM. DESCENTRAL.	DE INSTIT. DE SEG. SOCIAL	SUBTOTAL	DE ADMINISTR. CENTRAL	DE ORGANISM. DESCENTRAL.	DE INSTIT. DE SEG. SOCIAL	SUBTOTAL	
Poder Legislativo Nacional	2.466.648.000	0	0	2.466.648.000	40.409.551	0	0	40.409.551	2.507.057.551
Organismos Descentralizados	2.466.648.000	0	0	2.466.648.000	40.409.551	0	0	40.409.551	2.507.057.551
Presidencia de la Nación	17.309.004.759	0	117.945.659.883	135.254.664.642	206.234.137	0	0	206.234.137	135.460.898.779
Organismos Descentralizados	17.309.004.759	0	117.945.659.883	135.254.664.642	206.234.137	0	0	206.234.137	135.460.898.779
Jefatura de Gabinete de Ministros	629.415.001	105.365.000	0	734.780.001	38.140.093	509.422.861	0	547.562.954	1.282.342.955
Administración Central	0	105.365.000	0	105.365.000	0	509.422.861	0	509.422.861	614.787.861
Organismos Descentralizados	629.415.001	0	0	629.415.001	38.140.093	0	0	38.140.093	667.555.094
Ministerio del Interior, Obras Públicas y Vivienda	3.496.266.807	13.855.000	0	3.510.121.807	5.149.161.614	0	0	5.149.161.614	8.659.283.421
Administración Central	0	13.855.000	0	13.855.000	0	0	0	0	13.855.000
Organismos Descentralizados	3.496.266.807	0	0	3.496.266.807	5.149.161.614	0	0	5.149.161.614	8.645.428.421
Ministerio de Justicia y Derechos Humanos	3.523.514.787	0	5.888.083.200	9.411.597.987	65.016.829	0	0	65.016.829	9.476.614.816
Administración Central	2.944.725.241	0	5.888.083.200	8.832.808.441	59.045.505	0	0	59.045.505	8.891.853.946
Organismos Descentralizados	578.789.546	0	0	578.789.546	5.971.424	0	0	5.971.424	584.760.970
Ministerio de Seguridad	0	0	26.975.398.259	26.975.398.259	0	0	0	0	26.975.398.259
Instituciones de Seguridad Social	0	0	26.975.398.259	26.975.398.259	0	0	0	0	26.975.398.259
Ministerio de Defensa	2.537.101.614	0	24.582.678.879	27.119.780.493	0	0	0	0	27.119.780.493
Instituciones de Seguridad Social	0	0	24.582.678.879	24.582.678.879	0	0	0	0	24.582.678.879
Organismos Descentralizados	2.537.101.614	0	0	2.537.101.614	0	0	0	0	2.537.101.614
Ministerio de Hacienda	5.217.717.055	6.034.000	0	5.223.751.055	1.889.695.767	0	0	1.889.695.767	7.113.446.822
Organismos Descentralizados	5.217.717.055	6.034.000	0	5.223.751.055	1.889.695.767	0	0	1.889.695.767	7.113.446.822
Ministerio de Producción y Trabajo	2.473.867.446	0	2.500.000.000	4.973.867.446	121.584.785	0	0	121.584.785	5.095.452.231
Administración Central	0	0	2.500.000.000	2.500.000.000	0	0	0	0	2.500.000.000
Organismos Descentralizados	2.473.867.446	0	0	2.473.867.446	121.584.785	0	0	121.584.785	2.595.452.231
Ministerio de Transporte	7.144.967.339	0	0	7.144.967.339	25.397.821.725	0	0	25.397.821.725	32.542.789.064
Organismos Descentralizados	7.144.967.339	0	0	7.144.967.339	25.397.821.725	0	0	25.397.821.725	32.542.789.064
Ministerio de Educación, Cultura, Ciencia y Tecnología	18.371.034.261	0	0	18.371.034.261	1.308.541.795	0	0	1.308.541.795	19.679.576.056
Organismos Descentralizados	18.371.034.261	0	0	18.371.034.261	1.308.541.795	0	0	1.308.541.795	19.679.576.056
Ministerio de Salud y Desarrollo Social	543.751.140.398	25.418.000	34.550.522	543.811.108.920	54.435.953	0	35.517.834	89.953.787	543.901.082.707
Administración Central	0	25.418.000	34.550.522	59.968.522	0	0	35.517.834	35.517.834	95.486.356
Instituciones de Seguridad Social	535.628.622.644	0	0	535.628.622.644	0	0	0	0	535.628.622.644
Organismos Descentralizados	8.122.517.754	0	0	8.122.517.754	54.435.953	0	0	54.435.953	8.176.953.707
Recursos del Tesoro Nacional	0	2.060.375.000	0	2.060.375.000	0	0	0	0	2.060.375.000
Administración Central	0	2.060.375.000	0	2.060.375.000	0	0	0	0	2.060.375.000
TOTAL	606.920.677.467	2.211.047.000	177.926.370.743	787.058.096.210	34.271.042.349	509.422.861	36.617.834	34.816.963.044	821.874.078.254

[Handwritten signatures and initials]

Senado de la Nación

2018 - Año del Centenario de la Reforma Universitaria

27467

CAPÍTULO I
Planilla Nº 11
Anéxa al Art. 4º

ADMINISTRACIÓN NACIONAL
CUENTA DE AHORRO INVERSIÓN FINANCIAMIENTO
(en pesos)

CARÁCTER INSTITUCIONAL	ADMINISTRACIÓN CENTRAL	ORGANISMOS DESCENTR.	INSTITUCIONES SEG. SOCIAL	TOTAL
CONCEPTO				
I) INGRESOS CORRIENTES	1.590.229.576.951	86.147.199.963	1.780.947.314.558	3.457.324.091.472
INGRESOS TRIBUTARIOS	1.476.477.617.386	24.891.692.835	506.530.500.000	2.007.639.710.221
APORTES Y CONTRIBUCIONES A LA SEGURIDAD SOCIAL	7.005.009.000	15.645.339.704	1.020.607.059.044	1.043.257.406.748
INGRESOS NO TRIBUTARIOS	32.212.857.307	32.369.047.034	1.587.584.000	66.169.468.341
VENTAS DE BIENES Y SERV. DE LAS ADMINISTRACIONES PUBLICAS	2.555.639.799	3.504.627.093	0	6.060.266.892
RENTAS DE LA PROPIEDAD	64.978.166.691	9.885.031.898	252.222.172.514	327.085.371.103
TRANSFERENCIAS CORRIENTES	7.000.286.768	51.561.399	0	7.051.848.167
II) GASTOS CORRIENTES	1.750.588.004.218	229.624.266.995	2.007.863.138.673	3.988.095.409.786
GASTOS DE CONSUMO	436.060.522.014	85.483.586.322	25.749.936.636	547.294.044.972
INTERESES Y OTRAS RENTAS DE LA PROPIEDAD	739.863.764.245	771.211.565	119.876.577	740.774.852.387
Intereses en Moneda Nacional	287.225.000.000	11.284.000	0	287.236.284.000
Intereses en Moneda Extranjera	452.641.000.000	689.080.285	0	453.330.080.285
Otros	17.764.245	70.847.280	119.876.577	208.488.402
PRESTACIONES DE LA SEGURIDAD SOCIAL	18.263.506.200	113.293.545.999	1.661.414.640.549	1.792.971.992.448
IMPUESTOS DIRECTOS	79.042.643	35.313.636	0	114.356.279
TRANSFERENCIAS CORRIENTES	556.301.169.116	30.040.609.473	320.598.485.111	906.940.263.700
III) RESULTADO ECONOMICO.	-160.359.427.267	-143.477.067.032	-226.936.624.015	-530.771.319.314
AHORRO/DESAHORRO (I - II)				
IV) RECURSOS DE CAPITAL	26.884.520.710	15.156.451.461	73.661.475.170	114.702.447.361
RECURSOS PROPIOS DE CAPITAL	21.071.137.000	92.237.700	0	21.163.374.700
TRANSFERENCIAS DE CAPITAL	4.638.383.710	15.025.634.929	0	19.564.018.639
DISMINUCION DE LA INVERSION FINANCIERA	275.000.000	-38.578.853	73.661.475.170	73.975.064.023
V) GASTOS DE CAPITAL	120.203.121.316	63.119.497.490	894.210.939	184.216.829.655
INVERSION REAL DIRECTA	28.864.408.671	57.190.878.970	894.210.939	86.968.498.580
TRANSFERENCIAS DE CAPITAL	78.776.407.823	5.827.519.546	0	84.603.927.369
INVERSION FINANCIERA	12.542.304.822	101.098.884	0	12.643.403.706
VI) INGRESOS TOTALES (I + IV)	1.616.114.097.661	101.303.651.444	1.854.608.789.728	3.572.026.538.833
VII) GASTOS TOTALES (II + V)	1.870.791.125.534	292.743.764.395	2.008.777.349.512	4.172.312.239.441
VIII) RESULTADO FINANCIERO ANTES DE CONTRIBUCIONES (I + IV - II - V)	-254.677.027.873	-191.440.112.951	-154.168.559.784	-600.285.700.608
IX) CONTRIBUCIONES FIGURATIVAS	14.176.368.163	220.611.020.309	587.186.699.782	821.874.078.254
X) GASTOS FIGURATIVOS	641.191.719.816	2.720.469.861	177.961.689.577	821.874.078.254
XI) RESULTADOS FINANCIEROS	-681.692.389.526	26.350.437.497	255.056.251.421	-400.285.700.608
XII) FUENTES FINANCIERAS	3.107.916.192.881	22.828.769.632	99.059.869.749	3.229.814.822.362
DISMINUCION DE LA INVERSION FINANCIERA	20.262.098.983	1.862.823.398	90.457.146.133	112.581.977.514
ENDEUDAMIENTO PUBLICO E INCREMENTO DE OTROS PASIVOS	3.087.066.146.996	17.232.109.865	512.378.616	3.104.810.633.497
CONTRIBUCIONES FIGURATIVAS PARA APLICACIONES FINANCIERAS	588.038.002	3.733.827.349	6.100.346.000	12.422.211.351
XIII) APLICACIONES FINANCIERAS	2.226.223.803.455	49.179.197.129	354.126.121.170	2.629.529.121.754
INVERSION FINANCIERA	242.946.289.612	45.305.221.320	296.712.476.170	584.963.985.302
AMORTIZACION DE LA DEUDA Y DISMINUCION DE OTROS PASIVOS	1.970.655.303.292	3.673.975.809	57.413.646.000	2.032.142.925.101
GASTOS FIGURATIVOS PARA APLICACIONES FINANCIERAS	12.422.211.351	0	0	12.422.211.351



[Handwritten signatures and initials]



[Handwritten signatures and initials]

CAPÍTULO I
Planilla Nº 12
Anexa al Art. 4º

ADMINISTRACIÓN NACIONAL
FUENTES FINANCIERAS
(en pesos)

CONCEPTO	CARÁCTER INSTITUCIONAL ADMINISTRACIÓN CENTRAL	ORGANISMOS DESCENTR.	INSTITUCIONES SEG. SOCIAL	TOTAL
Fuentes Financieras	3.107.328.154.979	19.094.932.283	90.969.523.749	3.217.392.611.011
Disminución de la Inversión Financiera	20.262.008.983	1.862.823.398	90.457.145.133	112.581.977.514
Disminución de Otros Activos Financieros	20.262.008.983	1.862.823.398	90.457.145.133	112.581.977.514
Endeudamiento Público e Incremento de Otros Pasivos	3.087.066.145.996	17.232.108.885	512.378.616	3.104.810.633.497
Incremento de Otros Pasivos	527.830.000.000	0	0	527.830.000.000
Colocación de Deuda en Moneda Nacional a Largo Plazo	912.383.824.877	0	0	912.383.824.877
Colocación de Deuda en Moneda Extranjera a Largo Plazo	988.485.000.000	0	0	988.485.000.000
Obtención de Préstamos a Largo Plazo	668.367.321.119	17.232.108.885	512.378.616	676.111.808.620
TOTAL	3.107.328.154.979	19.094.932.283	90.969.523.749	3.217.392.611.011

Senado de la Nación



CAPÍTULO I
Planilla Nº 13
Anexa al Art. 4º

ADMINISTRACIÓN NACIONAL
APLICACIONES FINANCIERAS
(en pesos)

CONCEPTO	CARÁCTER INSTITUCIONAL ADMINISTRACIÓN CENTRAL	ORGANISMOS DESCENTR.	INSTITUCIONES SEG. SOCIAL	TOTAL
Aplicaciones Financieras	2.213.801.592.104	49.179.197.129	354.126.121.170	2.617.106.910.403
Inversión Financiera	242.946.288.812	45.305.221.320	296.712.475.170	584.963.985.302
Adquisición de Títulos y Valores	0	0	222.851.000.000	222.851.000.000
De Títulos y Valores en Moneda Nacional	0	0	222.851.000.000	222.851.000.000
Incremento de Otros Activos Financieros	242.946.288.812	45.305.221.320	73.861.475.170	362.112.985.302
Incremento de Disponibilidades	35.970.364.339	38.586.549.236	73.661.475.170	148.218.388.745
Incremento de Cuentas a Cobrar	190.650.662.096	4.216.552.871	0	194.867.214.967
Incremento de Activos Dif. y Adel. a Proveed. y Contratista	16.325.262.377	2.502.119.213	200.000.000	19.027.381.590
Amortización de la Deuda y Disminución de Otros Pasivos	1.970.855.303.292	3.873.975.809	57.413.646.000	2.032.142.925.101
Disminución de Otros Pasivos	566.844.303.292	663.104.000	0	567.507.407.292
Disminución de Cuentas a Pagar	39.014.303.292	663.104.000	0	39.677.407.292
Devolución de Anticipos del Banco Central de la República Argentina	527.830.000.000	0	0	527.830.000.000
Amortización de Deuda Colocada en Moneda Nacional a Largo Plazo	586.053.000.000	0	0	586.053.000.000
Amortización de Deuda Colocada en Moneda Nacional a Largo Plazo	586.053.000.000	0	0	586.053.000.000
Amortización de Deuda Colocada en Moneda Extranjera a Largo Plazo	668.209.000.000	0	0	668.209.000.000
Amortización de Deuda Colocada en Moneda Extranjera a Largo Plazo	668.209.000.000	0	0	668.209.000.000
Amortización de Préstamos a Largo Plazo	140.789.000.000	3.210.871.809	0	143.999.871.809
Del Sector Público	0	3.057.373	0	3.057.373
Del Sector Externo	140.789.000.000	3.207.814.436	0	143.996.814.436
Cancelación de Deuda no Financiera	8.960.000.000	0	57.413.646.000	66.373.646.000
Cancelación de Deuda no Financiera en Moneda Nacional	8.960.000.000	0	57.413.646.000	66.373.646.000
TOTAL	2.213.801.592.104	49.179.197.129	354.126.121.170	2.617.106.910.403

[Handwritten signatures and initials]

Senado de la Nación



Handwritten signatures and initials:
 [Signature]
 [Signature]
 [Signature]

CAPÍTULO I
 Planilla N° 14
 Anexa al Art. 4º

ADMINISTRACIÓN NACIONAL
GASTOS FIGURATIVOS
 (para aplicaciones financieras)
 (en pesos)

ORIGEN JURISDICCIÓN, CARÁCTER	DESTINO	PARA APLICACIONES FINANCIERAS			TOTAL
		A ADMINIST. CENTRAL	A ORGANISM. DESCENTRAL.	A INSTIT. DE SEG. SOCIAL	
Ministerio del Interior, Obras Públicas y Vivienda	0	390.681.259	0	390.681.259	390.681.259
Administración Central	0	390.681.259	0	390.681.259	390.681.259
Ministerio de Seguridad	588.038.002	0	5.010.846.000	5.598.884.002	5.598.884.002
Administración Central	588.038.002	0	5.010.846.000	5.598.884.002	5.598.884.002
Ministerio de Defensa	0	0	3.089.500.000	3.089.500.000	3.089.500.000
Administración Central	0	0	3.089.500.000	3.089.500.000	3.089.500.000
Ministerio de Hacienda	0	498.568.153	0	498.568.153	498.568.153
Administración Central	0	498.568.153	0	498.568.153	498.568.153
Ministerio de Producción y Trabajo	0	2.210.000	0	2.210.000	2.210.000
Administración Central	0	2.210.000	0	2.210.000	2.210.000
Ministerio de Transporte	0	2.629.541.937	0	2.629.541.937	2.629.541.937
Administración Central	0	2.629.541.937	0	2.629.541.937	2.629.541.937
Ministerio de Educación, Cultura, Ciencia y Tecnología	0	212.516.000	0	212.516.000	212.516.000
Administración Central	0	212.516.000	0	212.516.000	212.516.000
Ministerio de Salud y Desarrollo Social	0	310.000	0	310.000	310.000
Administración Central	0	310.000	0	310.000	310.000
TOTAL	588.038.002	3.733.827.349	8.100.346.000	12.422.211.351	

Senado de la Nación



Handwritten signatures and initials:
 - A signature on the left.
 - The name "Perrini" written vertically.
 - The initials "LH" written vertically.
 - Another signature on the right.

CAPÍTULO I
 Planilla N° 15
 Anexa al Art. 4º

ADMINISTRACIÓN NACIONAL
CONTRIBUCIONES FIGURATIVAS
 (para aplicaciones financieras)
 (en pesos)

ORIGEN JURISDICCIÓN, CARÁCTER	DESTINO	PARA APLICACIONES FINANCIERAS			TOTAL
		A ADMIN. CENTRAL	A ORGANISM. DESCENTRAL.	A INSTIT. DE SEG.SOCIAL	
Ministerio del Interior, Obras Públicas y Vivienda		390.681.259	0	0	390.681.259
Organismos Descentralizados		390.681.259	0	0	390.681.259
Ministerio de Seguridad		5.598.884.002	0	0	5.598.884.002
Administración Central		588.038.002	0	0	588.038.002
Instituciones de Seguridad Social		5.010.846.000	0	0	5.010.846.000
Ministerio de Defensa		3.089.500.000	0	0	3.089.500.000
Instituciones de Seguridad Social		3.089.500.000	0	0	3.089.500.000
Ministerio de Hacienda		498.568.153	0	0	498.568.153
Organismos Descentralizados		498.568.153	0	0	498.568.153
Ministerio de Producción y Trabajo		2.210.000	0	0	2.210.000
Organismos Descentralizados		2.210.000	0	0	2.210.000
Ministerio de Transporte		2.629.541.937	0	0	2.629.541.937
Organismos Descentralizados		2.629.541.937	0	0	2.629.541.937
Ministerio de Educación, Cultura, Ciencia y Tecnología		212.516.000	0	0	212.516.000
Organismos Descentralizados		212.516.000	0	0	212.516.000
Ministerio de Salud y Desarrollo Social		310.000	0	0	310.000
Organismos Descentralizados		310.000	0	0	310.000
TOTAL		12.422.211.351	0	0	12.422.211.351

Senado de la Nación

CAPÍTULO I
Planilla Anexa "A" al Art. 6°

ADMINISTRACIÓN NACIONAL
RECURSOS HUMANOS – TOTALES POR CARÁCTER INSTITUCIONAL

CARÁCTER INSTITUCIONAL	CARGOS			HORAS DE CÁTEDRA		
	PERMANENTE	TEMPORARIO	TOTAL	PERMANENTE	TEMPORARIO	TOTAL
Administración Central	285.811	10.965	296.776	128.833	78.497	207.330
Organismos Descentralizados	44.026	2.518	46.544	10.842	51.068	61.910
Instituciones de la Seguridad Social	13.735	30	13.765	0	0	0
Total General*	343.572	13.513	357.085	139.675	129.565	269.240

*No incluye Reserva de Cargos Vacantes



Handwritten signatures and initials, including 'Ely', 'S', and 'Cury'.



CAPÍTULO I
Planilla Anexa "A" al Art. 6°

ADMINISTRACIÓN NACIONAL
RECURSOS HUMANOS – TOTALES POR JURISDICCIÓN

JURISDICCIÓN / ORGANISMO	CARGOS			HORAS DE CÁTEDRA		
	PERMANENTE	TEMPORARIO	TOTAL	PERMANENTE	TEMPORARIO	TOTAL
Poder Legislativo	11.213	5.158	16.371	0	0	0
Poder Judicial	23.757	2.538	26.295	0	0	0
Ministerio Público	8.661	238	8.899	0	0	0
Presidencia de la Nación	3.780	321	4.101	0	20.327	20.327
Jefatura de Gabinete de Ministros	1.485	22	1.507	30.050	0	30.050
Ministerio del Interior, Obras Públicas y Vivienda	3.669	94	3.763	3.349	6.000	9.349
Ministerio de Relaciones Exteriores y Culto	2.157	140	2.297	12.751	0	12.751
Ministerio de Justicia y Derechos Humanos	20.070	0	20.070	7.277	0	7.277
Ministerio de Seguridad	100.907	1.099	102.006	10.360	25.320	35.680
Ministerio de Defensa	104.618	1.533	106.151	63.335	24.456	87.791
Ministerio de Hacienda	5.685	183	5.868	0	19.948	19.948
Ministerio de Producción y Trabajo	12.666	2.076	14.742	8.800	560	9.360
Ministerio de Transporte	3.692	0	3.692	1.779	0	1.779
Ministerio de Educación, Cultura, Ciencia y Tecnología	17.738	79	17.817	1.974	0	1.974
Ministerio de Salud y Desarrollo Social	23.474	32	23.506	0	32.954	32.954
Total general	343.572	13.513	357.085	139.675	129.565	269.240

Senado de la Nación

27467

CAPÍTULO I
Planilla Anexa "A" al Art. 6°

PODER LEGISLATIVO Y JUDICIAL
RECURSOS HUMANOS
ADMINISTRACIÓN CENTRAL

JURISDICCIÓN	CARGOS			HORAS DE CÁTEDRA		
	PERMANENTE	TEMPORARIO	TOTAL	PERMANENTE	TEMPORARIO	TOTAL
Poder Legislativo Nacional	9.684	5.092	14.776	0	0	0
Poder Judicial de la Nación	23.757	2.538	26.295	0	0	0
Ministerio Público	8.661	238	8.899	0	0	0
Total general	42.102	7.868	49.970	0	0	0

ORGANISMOS DESCENTRALIZADOS

ORGANISMO	CARGOS			HORAS DE CÁTEDRA		
	PERMANENTE	TEMPORARIO	TOTAL	PERMANENTE	TEMPORARIO	TOTAL
Auditoria General de la Nación	1.529	66	1.595	0	0	0
Total general	1.529	66	1.595	0	0	0



[Handwritten signatures and initials]

CAPÍTULO I
Planilla Anexa "A" al Art. 6°

PODER EJECUTIVO NACIONAL
RECURSOS HUMANOS
ADMINISTRACIÓN CENTRAL

JURISDICCIÓN / ORGANISMO	CARGOS			HORAS DE CÁTEDRA		
	PERMANENTE	TEMPORARIO	TOTAL	PERMANENTE	TEMPORARIO	TOTAL
Presidencia de la Nación	1.646	0	1.646	0	417	417
Secretaría General de la Presidencia de la Nación	777	0	777	0	0	0
Secretaría Legal y Técnica de la Presidencia de la Nación	337	0	337	0	0	0
Secretaría de Gobierno de Ambiente y Desarrollo Sustentable	187	0	187	0	417	417
Secretaría de Gobierno de Turismo	240	0	240	0	0	0
Agencia Federal de Inteligencia	2	0	2	0	0	0
Secretaría de Políticas Integrales Sobre Drogas de la Nación Argentina	32	0	32	0	0	0
Consejo Nacional de Coordinación de Políticas Sociales	71	0	71	0	0	0
Jefatura de Gabinete de Ministros	1.045	4	1.049	28.400	0	28.400
Jefatura de Gabinete de Ministros	480	1	481	0	0	0
Secretaría de Gobierno del Sistema Federal de Medios y Contenidos Públicos	40	0	40	0	0	0
Secretaría de Gobierno de Modernización	525	3	528	28.400	0	28.400
Ministerio del Interior, Obras Públicas y Vivienda	560	65	625	0	5.600	5.600
Ministerio del Interior, Obras Públicas y Vivienda	560	65	625	0	5.600	5.600
Ministerio de Relaciones Exteriores y Culto	2.157	140	2.297	12.751	0	12.751
Ministerio de Relaciones Exteriores y Culto	2.157	140	2.297	12.751	0	12.751
Ministerio de Justicia y Derechos Humanos	19.627	0	19.627	7.277	0	7.277
Ministerio de Justicia y Derechos Humanos	1.413	0	1.413	0	0	0
Procuración del Tesoro de la Nación	171	0	171	0	0	0
Servicio Penitenciario Federal	17.795	0	17.795	7.277	0	7.277
Ente de Cooperación Técnica y Financiera	248	0	248	0	0	0
Ministerio de Seguridad	100.817	1.092	101.909	10.360	25.320	35.680
Ministerio de Seguridad	528	0	528	10.000	0	10.000
Policía Federal Argentina	31.847	817	32.664	0	13.500	13.500
Gendarmería Nacional	39.118	275	39.393	0	0	0
Prefectura Naval Argentina	23.988	0	23.988	360	0	360



Handwritten signatures and initials, including a large signature that appears to be 'Ely S.' and another signature below it.

CAPÍTULO I
Planilla Anexa "A" al Art. 6°

JURISDICCIÓN / ORGANISMO	CARGOS			HORAS DE CÁTEDRA		
	PERMANENTE	TEMPORARIO	TOTAL	PERMANENTE	TEMPORARIO	TOTAL
Policía de Seguridad Aeroportuaria	5.336	0	5.336	0	11.820	11.820
Ministerio de Defensa	103.766	1.495	105.261	62.466	24.456	86.922
Ministerio de Defensa	476	0	476	0	0	0
Instituto de Investigaciones Científicas y Técnicas para la Defensa	49	360	409	0	0	0
Estado Mayor General del Ejército	57.435	709	58.144	11.280	21.371	32.651
Estado Mayor General de la Armada	25.863	219	26.082	31.786	0	31.786
Estado Mayor General de la Fuerza Aérea	19.755	168	19.923	18.813	1.718	20.531
Estado Mayor Conjunto de las Fuerzas Armadas	188	39	227	587	1.367	1.954
Ministerio de Hacienda	1.789	183	1.972	0	19.948	19.948
Ministerio de Hacienda	1.177	11	1.188	0	11.248	11.248
Instituto Nacional de Estadística y Censos	459	172	631	0	6.300	6.300
Secretaría de Gobierno de Energía	153	0	153	0	2.400	2.400
Ministerio de Producción y Trabajo	2.660	21	2.681	4.000	560	4.560
Ministerio de Producción	441	13	454	4.000	0	4.000
Comisión Nacional de Comercio Exterior	40	0	40	0	0	0
Secretaría de Gobierno de Trabajo y Empleo	1.711	6	1.717	0	560	560
Secretaría de Gobierno de Agroindustria	468	2	470	0	0	0
Ministerio de Transporte	525	0	525	1.779	0	1.779
Ministerio de Transporte	525	0	525	1.779	0	1.779
Ministerio de Educación, Cultura, Ciencia y Tecnología	2.514	77	2.591	1.800	0	1.800
Ministerio de Educación	1.366	0	1.366	900	0	900
Secretaría de Gobierno de Cultura	813	77	890	900	0	900
Secretaría de Gobierno de Ciencia y Tecnología	335	0	335	0	0	0
Ministerio de Salud y Desarrollo Social	6.603	20	6.623	0	2.196	2.196
Ministerio de Desarrollo Social	1.863	11	1.874	0	16	16
Secretaría Nacional de Niñez, Adolescencia y Familia	444	9	453	0	0	0
Secretaría de Gobierno de Salud	4.296	0	4.296	0	2.180	2.180
Total general	243.709	3.097	246.806	128.833	78.497	207.330



Handwritten signatures and initials:
 EL. G.
 Curio.

CAPÍTULO I
Planilla Anexa "A" al Art. 5°

PODER EJECUTIVO NACIONAL

RECURSOS HUMANOS

ORGANISMOS DESCENTRALIZADOS

JURISDICCIÓN / ORGANISMO	CARGOS			HORAS DE CÁTEDRA		
	PERMANENTE	TEMPORARIO	TOTAL	PERMANENTE	TEMPORARIO	TOTAL
Presidencia de la Nación	2.134	321	2.455	0	19.910	19.910
Administración de Parques Nacionales	1.313	321	1.634	0	0	0
Sindicatura General de la Nación	407	0	407	0	2.500	2.500
Autoridad Regulatoria Nuclear	212	0	212	0	410	410
Instituto de Promoción Turística	30	0	30	0	0	0
Agencia Nacional de Discapacidad	172	0	172	0	17.000	17.000
Jefatura de Gabinete de Ministros	440	18	458	1.650	0	1.650
Agencia de Administración de Bienes del Estado	151	0	151	0	0	0
Ente Nacional de Comunicaciones	280	18	298	1.650	0	1.650
Agencia de Acceso a la Información Pública	9	0	9	0	0	0
Ministerio del Interior, Obras Públicas y Vivienda	3.109	29	3.138	3.349	400	3.749
Instituto Nacional del Agua	270	0	270	0	0	0
Registro Nacional de las Personas	802	0	802	0	0	0
Dirección Nacional de Migraciones	1.943	29	1.972	3.349	0	3.349
Tribunal de Tasaciones de la Nación	55	0	55	0	400	400
Ente Nacional de Obras Hídricas de Saneamiento	28	0	28	0	0	0
Organismo Regulador de Seguridad de Presas	11	0	11	0	0	0
Ministerio de Justicia y Derechos Humanos	443	0	443	0	0	0
Instituto Nacional de Asuntos Indígenas	14	0	14	0	0	0
Instituto Nacional contra la Discriminación, la Xenofobia y el Racismo	358	0	358	0	0	0
Centro Internacional para la Promoción de los Derechos Humanos	24	0	24	0	0	0
Agencia Nacional de Materiales Controlados	47	0	47	0	0	0
Ministerio de Defensa	703	15	718	869	0	869
Instituto Geográfico Nacional	167	0	167	0	0	0
Dirección General de Fabricaciones Militares	312	15	327	0	0	0
Servicio Meteorológico Nacional	224	0	224	869	0	869
Ministerio de Hacienda	3.896	0	3.896	0	0	0
Comisión Nacional de Energía Atómica	2.799	0	2.799	0	0	0



Handwritten signatures and initials, including a large 'E' and 'S' and a signature that appears to be 'Denny'.

CAPÍTULO I.
Planilla Anéx a "A" al Art. 6°

JURISDICCIÓN / ORGANISMO	CARGOS			HORAS DE CÁTEDRA		
	PERMANENTE	TEMPORARIO	TOTAL	PERMANENTE	TEMPORARIO	TOTAL
Comisión Nacional de Valores	134	0	134	0	0	0
Superintendencia de Seguros de la Nación	233	0	233	0	0	0
Tribunal Fiscal de la Nación	79	0	79	0	0	0
Ente Nacional Regulador del Gas	340	0	340	0	0	0
Ente Nacional Regulador de la Electricidad	83	0	83	0	0	0
Unidad de Información Financiera	228	0	228	0	0	0
Ministerio de Producción y Trabajo	10.006	2.055	12.061	4.800	0	4.800
Instituto Nacional de Tecnología Agropecuaria	5.020	2.039	7.059	0	0	0
Instituto Nacional de Investigación y Desarrollo Pesquero	242	0	242	0	0	0
Instituto Nacional de Tecnología Industrial	1.186	0	1.186	0	0	0
Instituto Nacional de Vitivinicultura	400	0	400	0	0	0
Instituto Nacional de Semillas	75	0	75	0	0	0
Instituto Nacional de la Propiedad Industrial	197	0	197	0	0	0
Servicio Nacional de Sanidad y Calidad Agroalimentaria	2.424	16	2.440	4.800	0	4.800
Servicio Geológico MInero Argentino	134	0	134	0	0	0
Superintendencia de Riesgos del Trabajo	328	0	328	0	0	0
Ministerio de Transporte	3.167	0	3.167	0	0	0
Agencia Nacional de Seguridad Vial	88	0	88	0	0	0
Dirección Nacional de Vialidad	1.055	0	1.055	0	0	0
Comisión Nacional de Regulación del Transporte	78	0	78	0	0	0
Organismo Regulador del Sistema Nacional de Aeropuertos	78	0	78	0	0	0
Administración Nacional de Aviación Civil	1.803	0	1.803	0	0	0
Junta de Investigación de Accidentes de Aviación Civil	65	0	65	0	0	0
Ministerio de Educación, Cultura, Ciencia y Tecnología	15.224	2	15.226	174	0	174
Fundación Miguel Lillo	246	0	246	0	0	0
Consejo Nacional de Investigaciones Científicas y Técnicas	14.258	0	14.258	0	0	0
Comisión Nacional de Actividades Espaciales	187	0	187	0	0	0
Teatro Nacional Cervantes	228	0	228	0	0	0
Biblioteca Nacional	29	2	31	74	0	74
Instituto Nacional del Teatro	150	0	150	0	0	0
Fondo Nacional de las Artes	69	0	69	100	0	100



Handwritten initials: EL JS

Handwritten signature

Handwritten signature: Perry



[Handwritten signatures and initials]

CAPÍTULO I
Planilla Anexa "A" al Art. 6°

JURISDICCIÓN / ORGANISMO	CARGOS			HORAS DE CÁTEDRA		
	PERMANENTE	TEMPORARIO	TOTAL	PERMANENTE	TEMPORARIO	TOTAL
Comisión Nacional de Evaluación y Acreditación Universitaria	57	0	57	0	0	0
Ministerio de Salud y Desarrollo Social	3.375	12	3.387	0	30.758	30.758
Instituto Nacional de Asociativismo y Economía Social	211	0	211	0	30.000	30.000
Hospital Nacional en Red Especializado en Salud Mental y Adicciones "Licenciada Laura Bonaparte"	92	0	92	0	0	0
Hospital Nacional Dr. Baldomero Sommer	94	12	106	0	0	0
Administración Nacional de Medicamentos, Alimentos y Tecnología Médica	268	0	268	0	0	0
Instituto Nacional Central Único Coordinador de Ablación e Implante	298	0	298	0	0	0
Administración Nacional de Laboratorios e Institutos de Salud Dr. Carlos G. Malbrán	678	0	678	0	0	0
Hospital Nacional Profesor Alejandro Posadas	1.040	0	1.040	0	0	0
Colonia Nacional Dr. Manuel A. Montes de Oca	146	0	146	0	458	458
Instituto Nacional de Rehabilitación Psicosfísica del Sur Dr. Juan Otímio Tesone	125	0	125	0	0	0
Superintendencia de Servicios de Salud	372	0	372	0	0	0
Instituto Nacional del Cáncer	9	0	9	0	0	0
Agencia Nacional de Laboratorios Públicos	3	0	3	0	0	0
Instituto Nacional de las Mujeres	39	0	39	0	300	300
Total general	42.497	2.452	44.949	10.842	51.068	61.910

27467



[Handwritten signatures and initials]

CAPÍTULO I
Planilla Anexa "A" al Art. 6°

PODER EJECUTIVO NACIONAL RECURSOS HUMANOS

INSTITUCIONES DE LA SEGURIDAD SOCIAL

JURISDICCIÓN / ORGANISMO	CARGOS OCUPADOS			HORAS DE CÁTEDRA		
	PERMANENTE	TEMPORARIO	TOTAL	PERMANENTE	TEMPORARIO	TOTAL
Ministerio de Seguridad	90	7	97	0	0	0
Caja de Retiros, Jubilaciones y Pensiones de la Policía Federal	90	7	97	0	0	0
Ministerio de Defensa	149	23	172	0	0	0
Instituto de Ayuda Financiera para Pago de Retiros y Pensiones Militares	149	23	172	0	0	0
Ministerio de Salud y Desarrollo Social	13.496	0	13.496	0	0	0
Administración Nacional de la Seguridad Social (ANSES)	13.496	0	13.496	0	0	0
Total general	13.735	30	13.765	0	0	0

Senado de la Nación

CAPÍTULO I
Planilla Anexa "B" al Art. 6°**RESERVA DE CARGOS VACANTES**
JEFATURA DE GABINETE DE MINISTROS

ESC	DESCRIPCIÓN DEL ESCALAFÓN	RESERVA		
		PERMANENTE	TEMPORARIA	TOTAL
121	Personal de Talleres Gráficos	2	0	2
209	Personal de la Dirección General de Fabricaciones Militares	559	9	568
211	Personal de la Comisión Nacional de Comercio Exterior	17	0	17
213	Personal Civil de la Policía de Seguridad Aeroportuaria	226	0	226
216	Personal de la Administración Nacional de Aviación Civil	578	0	578
217	Personal del Ente Nacional Regulador de la Electricidad	249	0	249
218	Personal de la Comisión Nacional de Regulación del Transporte	281	0	281
219	Personal del Ente Nacional Regulador del Gas	0	0	0
222	Personal del Organismo Regulador del Sistema Nacional de Aeropuertos	18	0	18
223	Personal de la Dirección Nacional de Vialidad	1.751	0	1.751
225	Personal del Instituto Nacional de Promoción Turística	14	0	14
229	Personal Embarcado de Construcciones Portuarias y Vías Navegables	331	0	331
231	Personal Civil de las Fuerzas Armadas y de Seguridad	2.322	113	2.435
232	Personal Embarcado del Instituto Nacional de Investigación y Desarrollo Pesquero	45	0	45
238	Personal del Ente Nacional de Obras Hídricas de Saneamiento	132	0	132
240	Personal del Cuerpo de Administradores Gubernamentales	30	0	30
250	Personal Convencionado - Administración Nacional de la Seguridad Social	2.413	0	2.413
260	Personal de la Superintendencia de Riesgos del Trabajo	226	0	226
277	Personal Profesional de los Establecimientos Hospitalarios y Asistenciales e Institutos de Investigación	1.865	113	1.978
283	Personal de la Agencia de Administración de Bienes del Estado	63	0	63
285	Personal del Organismo Regulador de Seguridad de Presas	28	0	28
286	Personal del Órgano de Control de Concesiones Viales	6	0	6
299	Personal de la Comisión Nacional de Comunicaciones	386	0	386
303	Personal del Sistema Nacional de Empleo Público (SINEP)	20.945	554	21.499
305	Personal del Servicio Nacional de Sanidad y Calidad Agroalimentaria	1.930	10	1.940
320	Personal de la Sindicatura General de la Nación	114	0	114
899	Personal de la Autoridad Regulatoria Nuclear	110	0	110
Total general		34.641	799	35.440



Handwritten signatures and initials, including a large signature that appears to be "Curry" and other illegible marks.



Handwritten signatures and initials:
 [Signature]
 [Signature]
 [Signature]

CONTRATACIÓN DE OBRAS DE INVERSIÓN CON INCIDENCIA EN EJERCICIOS FUTUROS																
JURISDICCIÓN	SERVICIO	PROGRAMA	SUBPROGRAMA	PROYECTO	OBRA	OBRA DE INVERSIÓN	IMPORTE A DEBERGAR (en pesos)					AVANCE FÍSICO (en porcentajes)				
							2019	2020	2021	RESTO	TOTAL	2019	2020	2021	RESTO	TOTAL
5	335	0	0	4	51	Ampliación del Laboratorio Fotográfico de la Morgue Judicial - Junín N° 780	1.555.447	136.526.603	0	0	138.084.250	5,00	94,00	0,00	0,00	100,00
5	335	5	0	8	51	Adecuación y Mantenimiento de la Instalación Termomecánica Edificio Bartolomé Mitre N° 718	355.874	4.264.288	0	0	4.620.162	7,00	93,00	0,00	0,00	100,00
5	335	21	0	14	53	Restauración Integral de Pisos, Saldos y de Circulación de Público - Telcahuano N° 550 - Ciudad Autónoma de Buenos Aires	209.087	4.478.703	0	0	4.687.800	4,00	96,00	0,00	0,00	100,00
5	335	21	0	16	51	Adecuación Integral Edificio Villano N° 2010 - Ciudad Autónoma de Buenos Aires	2.633.069	103.616.931	0	0	106.250.000	2,00	98,00	0,00	0,00	100,00
5	335	21	0	25	51	Provisión y Colocación de Carpinterías del Palacio de Justicia - Ciudad Autónoma de Buenos Aires	698.341	6.351.658	0	0	7.250.000	12,00	88,00	0,00	0,00	100,00
5	335	21	0	27	51	Refacción de los Pisos Interiores del Palacio de Justicia - Pisos 3 y 4 - Ciudad Autónoma de Buenos Aires	506.802	20.022.448	0	0	20.531.250	2,00	98,00	0,00	0,00	100,00
5	335	21	0	29	51	Restauración de Pasillos 4° Piso Sector Sala de Acuerdos y Aposos del Palacio de Justicia - Ciudad Autónoma de Buenos Aires	204.450	1.445.550	0	0	1.650.000	12,00	88,00	0,00	0,00	100,00
5	335	21	0	31	51	Adecuación Integral para el Edificio Calle Rivadavia N° 737/757/771	1.650.637	73.141.363	0	0	75.000.000	2,00	98,00	0,00	0,00	100,00
5	335	21	0	34	51	Reemplazo Total de Cubierta, Zinguería y Aberturas Perforadas Edificio Villano N° 2010	2.866.399	20.259.601	0	0	23.125.000	12,00	88,00	0,00	0,00	100,00
6	335	27	0	2	51	Renovación Sistema de Climatización Edificio Avenida de los Incas N° 3834 - Ciudad Autónoma de Buenos Aires	805.409	5.894.591	0	0	6.500.000	12,00	88,00	0,00	0,00	100,00
5	335	27	0	3	51	Recluido General de Sanitarios Avenida de los Incas N° 3834 - Ciudad Autónoma de Buenos Aires	867.364	6.132.636	0	0	7.000.000	12,00	88,00	0,00	0,00	100,00
5	335	27	0	4	51	Renovación Saldos Edificio Avenida de los Incas N° 3834 - Ciudad Autónoma de Buenos Aires	74.345	526.655	0	0	600.000	12,00	88,00	0,00	0,00	100,00
5	335	27	0	5	51	Adecuación Integral Inmueble a Adquirir	7.064.196	123.868.044	0	0	130.932.240	5,00	95,00	0,00	0,00	100,00
5	335	27	0	6	51	Instalación Nuevo Centro de Cómputos	8.660.952	61.378.046	0	0	70.039.000	12,00	88,00	0,00	0,00	100,00
5	335	27	0	9	51	Instalación y Puesta en Marcha Equipos de Refrigeración Data Center	80.453	639.547	0	0	730.000	12,00	88,00	0,00	0,00	100,00
5	335	27	0	10	51	Remodelación, Redistribución y Normalización Sala de Locutorios	484.669	4.535.341	0	0	5.000.000	9,00	81,00	0,00	0,00	100,00
5	335	27	0	11	51	Impemabilización de la Azotea Edificio Incas N° 3834	40.673	287.577	0	0	328.250	12,00	88,00	0,00	0,00	100,00
5	335	27	0	12	51	Antulización y Puesta en Funcionamiento de Sistema de Detección de Incendios	148.690	1.051.310	0	0	1.200.000	12,00	88,00	0,00	0,00	100,00
5	335	27	0	13	51	Puesta en Valor Sala de Telecomunicaciones	538.746	3.915.282	0	0	4.354.000	12,00	88,00	0,00	0,00	100,00
10	361	17	0	6	51	Remodelación y Puesta en Funcionamiento de la Defensoría de Tarija	3.034.674	22.015.223	0	0	25.049.897	12,00	88,00	0,00	0,00	100,00
10	361	17	0	7	51	Remodelación y Puesta en Funcionamiento de la Defensoría de Formosa	5.057.798	14.942.201	0	0	20.000.000	25,00	75,00	0,00	0,00	100,00
10	361	17	0	8	51	Remodelación y Puesta en Funcionamiento de la Defensoría de General Roca	9.441.224	20.288.276	0	0	29.729.000	32,00	68,00	0,00	0,00	100,00
10	361	17	0	10	51	Remodelación y Puesta en Funcionamiento de la Defensoría de Paso de los Libres	3.034.679	5.715.321	0	0	8.750.000	34,00	66,00	0,00	0,00	100,00
10	361	17	0	11	51	Remodelación y Puesta en Funcionamiento de la Defensoría de Mendoza	4.214.632	11.785.388	0	0	16.000.000	28,00	74,00	0,00	0,00	100,00
10	361	17	0	12	51	Remodelación y Puesta en Funcionamiento de la Defensoría de Paraná	5.057.799	12.942.201	0	0	18.000.000	28,00	72,00	0,00	0,00	100,00
10	361	17	0	13	51	Remodelación y Puesta en Funcionamiento de la Defensoría de La Rioja	10.739.393	16.260.607	0	0	27.000.000	40,00	60,00	0,00	0,00	100,00
10	361	17	0	14	51	Remodelación y Puesta en Funcionamiento de la Defensoría de Santa Fe	2.023.119	10.825.691	0	0	12.850.000	16,00	64,00	0,00	0,00	100,00
20	107	24	0	51	51	Reparación Muelle Cabecera Norte Parque Nacional Lago Puelo	20.214.312	47.785.688	0	0	68.000.000	29,00	71,00	0,00	0,00	100,00
20	107	24	0	52	51	Restauración del Edificio de Parques Nacionales	80.000.000	20.000.000	0	0	100.000.000	80,00	20,00	0,00	0,00	100,00
20	107	24	0	53	51	Reparación del Camino al Tronador - Parque Nacional Nahuel Huapi	26.062.440	40.307.638	0	0	66.400.138	39,00	61,00	0,00	0,00	100,00
20	107	24	0	54	51	Relección y Ampliación del Camisero de Especies Exóticas en el Parque Nacional El Palmar	2.714.164	885.816	0	0	3.600.000	75,00	25,00	0,00	0,00	100,00
20	107	24	0	56	51	Construcción de Intendencia en el Parque Nacional Patagonia	8.250.000	6.750.000	0	0	15.000.000	55,00	45,00	0,00	0,00	100,00
20	301	16	0	17	52	Remodelación de Acceso Principal Calle Vitale Vehicular y Peatonal en la Residencia Presidencial de Olivos	30.940.898	9.059.102	0	0	40.000.000	75,00	25,00	0,00	0,00	100,00
20	317	44	0	8	51	Sanseamiento Cloacal Las Heras-Cañuelas-Presidente Perón (BRRF N° 7705-AC)	1.483.007	28.010.000	26.520.893	0	56.020.000	2,00	50,00	48,00	0,00	100,00
20	317	63	0	29	51	Relleño Sanitario Zona Metropolitana de Mendoza	489.021.482	83.655.675	0	0	572.677.137	83,00	17,00	0,00	0,00	100,00
20	317	63	0	31	51	Construcción de un Relleño Sanitario y una Planta de Recuperación de Materiales en la Ciudad de Concordia (BID N° 3249/OC-AR)	203.448.529	32.308.536	0	0	235.755.065	86,00	14,00	0,00	0,00	100,00
20	317	63	0	33	51	Construcción de un Relleño Sanitario y una Planta de Recuperación de Materiales en el Área Metropolitana de Formosa	202.684.860	9.413.651	0	0	212.098.511	95,00	5,00	0,00	0,00	100,00
20	317	63	0	34	51	Construcción de un Relleño Sanitario y una Planta de Recuperación de Materiales en el Alto Valle de Río Negro (BID N° 3249/OC-AR)	103.198.529	36.801.471	0	0	140.000.000	70,00	30,00	0,00	0,00	100,00
20	317	63	0	44	51	Construcción de un Relleño Sanitario para la Ciudad de Paraná y Municipios Vecinos	100.198.626	80.053.768	0	0	180.252.394	55,00	45,00	0,00	0,00	100,00
20	317	63	0	47	51	Construcción del Centro Ambiental de Colón, Provincia de Entre Ríos	36.775.735	101.224.265	0	0	200.000.000	49,00	51,00	0,00	0,00	100,00
20	317	63	0	54	51	Planta de Separación y Saneamiento del Esgaseo de Junín de los Andes	14.397.999	61.002.570	0	0	75.390.569	19,00	81,00	0,00	0,00	100,00
20	317	63	0	55	51	Construcción de Plantas de Transferencia y Equipamiento para Relleño Sanitario en la Región de Tupungato, Provincia de Mendoza	28.824.823	36.094.936	93.542.328	0	158.462.147	20,00	20,00	60,00	0,00	100,00

Senado de la Nación

"2018 - Año del Centenario de la Reforma Universitaria"
 27467
 78



Handwritten signatures and initials:
 M
 E
 S
 C
 P
 M
 S

CONTRATACIÓN DE OBRAS DE INVERSIÓN CON INCIDENCIA EN EJERCICIOS FUTUROS																
JURISDICCión	SERVICIO	PROGRAMA	SUBPROGRAMA	PROYECTO	OBRA	OBRA DE INVERSIÓN	IMPORTE A DEVENGAR (en pesos)					AVANCE FÍSICO (en porcentajes)				
							2019	2020	2021	RESTO	TOTAL	2019	2020	2021	RESTO	TOTAL
20	322	22	2	46	51	Construcción Centro Integral de Visitantes Salinas Grandes - Provincia de Jujuy (BD N° 2806/OC-AR)	14.742.647	38.720.000	0	0	53.462.647	27,50	72,50	0,00	0,00	100,00
20	322	22	2	51	51	Construcción Pasarela en Agua, Plaza Mirador y Pasarela de Acceso, Parque Provincial Moconé, Provincia de Misiones (BD N° 2606/OC-AR)	68.971.733	23.937.415	0	0	92.909.148	75,00	25,00	0,00	0,00	100,00
20	322	22	2	55	51	Construcción Obras Complementarias e Infraestructura - Parque Provincial Moconé - Provincia de Misiones (BD N° 2606/OC-AR)	35.647.720	4.180.000	0	0	39.827.720	89,50	10,50	0,00	0,00	100,00
20	322	22	2	61	51	Construcción Circuito de Promoción Turística Sostenible para el Fomento del Patrimonio Natural, la Diversidad y Herencia Cultural - Tramo II - Provincia del Chaco (BD N° 2606/OC-AR)	44.952.886	40.770.772	0	0	85.723.658	52,40	47,60	0,00	0,00	100,00
20	322	22	2	65	51	Construcción Centro de Recepción de Visitantes Posta Santa Cruz - Camino Real - Provincia de Córdoba (BD N° 2606/OC-AR)	35.332.965	3.966.500	0	0	39.299.465	88,90	10,10	0,00	0,00	100,00
20	322	22	2	69	51	Construcción Centro de Interpretación Bañado La Estrella, Provincia de Formosa (BD N° 2606/OC-AR)	65.035.888	58.040.000	0	0	143.075.888	59,40	40,60	0,00	0,00	100,00
20	322	22	2	82	51	Fundación Puerto Cabotaje (Oficina Recepción, Boletines y Almacén) Provincia de Tierra del Fuego, Antártida e Islas del Atlántico Sur (BD N° 2606/OC-AR)	35.647.720	24.414.000	0	0	60.061.720	59,30	40,70	0,00	0,00	100,00
20	322	22	2	83	51	Construcción Centro de Interpretación del Fin del Mundo, Ushuaia, Provincia de Tierra del Fuego, Antártida e Islas del Atlántico Sur	67.491.833	45.780.002	0	0	113.271.840	59,50	40,50	0,00	0,00	100,00
20	322	22	2	88	51	Adecuación Corredor Fluvial: Equipamiento Turístico Terminal Fortuna de Posadas, Provincia de Misiones (BD N° 2606/OC-AR)	16.451.370	1.405.781	0	0	17.857.151	92,00	6,00	0,00	0,00	100,00
20	322	22	2	99	51	Adecuación Turística de los Conjuntos Declarados Patrimonio de la Humanidad por Unesco, Provincia de Córdoba	11.542.500	11.824.523	0	0	23.367.023	49,00	51,00	0,00	0,00	100,00
20	322	22	4	1	51	Recuperación y Puesta en Valor del Patrimonio Jesuítico de Santo Tomás, Provincia de Corrientes	7.371.323	2.290.000	0	0	9.661.323	76,20	23,80	0,00	0,00	100,00
20	322	22	4	2	51	Consolidación y Puesta en Valor de las Misiones Patrimonio de la Humanidad - Provincia de Misiones	33.436.323	22.860.000	0	0	56.296.323	59,00	41,00	0,00	0,00	100,00
20	322	22	4	3	51	Recuperación y Puesta en Valor del Patrimonio Jesuítico de San Carlos, Provincia de Corrientes	5.241.011	3.735.000	0	0	8.976.011	58,30	41,70	0,00	0,00	100,00
20	322	22	4	4	51	Puesta en Valor y Obra de Rehabilitación Consolidación de Patrimonio Pendientes, Provincia de Córdoba	16.890.845	11.810.000	0	0	28.700.845	59,20	40,80	0,00	0,00	100,00
20	322	22	4	5	51	Restauración Plan de Accesibilidad Universal para la Manzana Jesuítica y las Estancias, Provincia de Córdoba	18.801.223	4.339.944	0	0	23.141.267	81,00	19,00	0,00	0,00	100,00
20	322	22	4	6	51	Adecuación Bodega del Camino de los Jesuitas, Centro del Vino, Provincia de Córdoba	11.750.908	18.150.367	0	0	29.901.275	39,00	61,00	0,00	0,00	100,00
20	322	22	4	7	51	Puesta en Valor del Municipio de Ureto, Provincia de Corrientes	3.555.000	3.788.423	0	0	7.343.423	48,00	52,00	0,00	0,00	100,00
20	322	22	4	8	51	Puesta en Valor del Municipio Jesuítico de la Cruz, Provincia de Corrientes	17.856.544	6.389.000	0	0	24.245.544	73,80	26,20	0,00	0,00	100,00
20	322	22	4	9	51	Puesta en Valor del Municipio de San Miguel, Provincia de Corrientes	3.555.000	3.788.423	0	0	7.343.423	48,00	52,00	0,00	0,00	100,00
20	322	22	4	10	51	Puesta en Valor del Municipio Jesuítico de Yacaré, Provincia de Corrientes	17.856.544	6.389.000	0	0	24.245.544	73,80	26,20	0,00	0,00	100,00
20	322	22	4	11	51	Centro de Recepción e Interpretación Territorio Guaraní, Batalla de Mbororé, Provincia de Misiones	40.807.847	17.860.000	0	0	58.667.847	69,50	30,50	0,00	0,00	100,00
20	322	22	4	12	51	Construcción Centro Interpretación Parque Provincial Ichiquelasto Contorno Museográfico, Provincia de San Juan	29.750.861	20.180.222	0	0	49.931.083	58,50	41,50	0,00	0,00	100,00
20	322	22	4	13	51	Acondicionamiento, Recuperación y Adecuación de la Estancia La Banda, Los del Valle, Provincia de Tucumán	29.750.861	16.360.000	0	0	46.110.861	64,50	35,50	0,00	0,00	100,00
20	322	22	4	14	51	Puesta en Valor de la Iglesia de San Francisco, San Miguel de Tucumán, Provincia de Tucumán	5.305.289	3.172.234	0	0	8.477.523	62,00	38,00	0,00	0,00	100,00
20	322	22	4	16	51	Puesta en Valor de las Iglesias Jesuíticas de La Caldera y San Carlos, Provincia de Salta	6.789.500	7.080.000	2.999.941	0	16.879.441	40,00	42,00	18,00	0,00	100,00
25	347	72	0	2	51	Acondicionamiento de la Instalación Eléctrica General Centro Cultural Kirchner (CCK)	10.511.250	3.389.750	0	0	14.901.000	78,00	24,00	0,00	0,00	100,00
30	325	72	0	94	51	Construcción y Relación de Edificios Fiscales - Etapa IV	284.000.000	224.584.974	0	0	508.584.974	58,00	44,00	0,00	0,00	100,00
30	325	72	0	94	51	Ampliación y Acondicionamiento de Oficinas Públicas Centrales	585.853.900	507.472.148	0	0	1.093.326.048	52,72	47,28	0,00	0,00	100,00
30	325	73				Construcción Sistema de Desagüe Cloacal - Cloacas - Municipio Campo Quijano - Provincia de Salta	30.000.000	10.000.000			40.000.000	70,00	30,00			100,00
30	325	73	1	47	51	Aprovechamiento Multipropósito Chuhui I (VEB N° 201501)	500.000.000	6.860.916.770	8.147.889.027	29.230.639.338	45.738.445.135	0,85	15,00	20,00	64,15	100,00
30	325	73				Optimización de las Delineaciones Fluviales de la Ciudad de Goya, Provincia de Corrientes	73.060.000	109.590.000	219.180.000	328.770.000	730.600.000	15,00	20,00	35,00	30,00	100,00
40	332	18	1	17		Construcción del Centro Penitenciario Federal Yuto - Provincia de Jujuy	298.306.202	528.480.051	589.798.354	0	1.396.584.617	1,70	47,30	51,00	0,00	100,00
41	343	1	0	1	51	Rehabilitación del Edificio Único de México 12 - Etapa I	128.920.000	194.880.000	0	0	323.800.000	40,00	60,00	0,00	0,00	100,00
41	343	44	0	1	51	Construcción del Instituto de Conducción Conjunta Estratégica para la Formación Policial y Construcción Estratégica	130.105.946	33.706.054	0	0	163.812.000	60,00	20,00	0,00	0,00	100,00

27467



Emery

W.S.

Senado de la Nación

CAPÍTULO II
Planilla Anexa A1 al Artículo N°11

CONTRATACIÓN DE OBRAS DE INVERSIÓN CON INCIDENCIA EN EJERCICIOS FUTUROS																
JURISDICCIÓN	SERVICIO	PROGRAMA	SUBPROGRAMA	PROYECTO	OBRA	OBRA DE INVERSIÓN	IMPORTE A DEVENGAR (en pesos)					AVANCE FÍSICO (en porcentajes)				
							2019	2020	2021	RESTO	TOTAL	2019	2020	2021	RESTO	TOTAL
41	375	48	0	5	51	Remodelación del Complejo Frontero Aguas Blancas - Bemelo	41.483.974	15.173.626	0	0	56.657.600	74,00	26,00	0,00	0,00	100,00
41	375	48	0	8	51	Remodelación del Complejo Frontero Jama - FONPLATA	163.239.324	60.513.677	0	0	240.729.001	65,50	34,50	0,00	0,00	100,00
41	375	48	0	9	51	Remodelación del Complejo Frontero La Orlina - Villalón	94.730.476	72.301.159	0	0	167.171.635	57,00	43,00	0,00	0,00	100,00
41	375	48	0	10	51	Remodelación del Complejo Frontero Pasaje "La Fraternidad"	50.585.268	6.834.742	0	0	57.420.010	69,00	11,00	0,00	0,00	100,00
41	375	48	0	11	51	Remodelación del Complejo Frontero Salvador Mazza - Yacuba	16.728.586	9.370.301	0	0	26.100.000	65,00	35,00	0,00	0,00	100,00
41	380	31	0	16	51	Ampliación Edificio Prefectura Uruaiva	30.746.876	44.253.124	0	0	75.000.000	49,00	60,00	0,00	0,00	100,00
41	380	31	0	34	51	Remodelación del Complejo Frontero Puerto Iguazú - Puerto Tres Fronteras	39.819.247	18.635.122	0	0	59.454.369	58,57	41,43	0,00	0,00	100,00
50	105	1	0	14	51	Desarrollo de Tecnología de Láseres para Enriquecimiento de Uranio en el Centro Atómico Bariloche, Provincia de Río Negro	55.772.494	79.309.000	49.227.506	0	184.309.000	30,00	43,00	27,00	0,00	100,00
57	327	66	1	4	51	Renovación Integral del Ramal M Ferrocarril Belgrano Sur - Tramo Tepales - Marinos del Cruceño General Belgrano (CAF S.N.)	464.900.000	3.643.436.754	1.497.396.753	0	5.606.693.507	8,29	65,00	26,71	0,00	100,00
57	327	66	1	8	51	Infraestructura de Transporte Masivo CAF SAN (Programa Nacional de Transporte Masivo)	2.000.000	1.125.000.000	1.125.000.000	2.250.000.000	4.502.000.000	1,00	25,00	24,00	50,00	100,00
57	327	66	1	16	56	Mejora Integral del Ferrocarril General Roca - Ramal Constitución - La Plata - Carricos Peñinetales	68.100.000	417.003.000	0	0	505.103.000	17,44	62,55	0,00	0,00	100,00
57	327	66	1	24	52	Desarrollo del Sistema de Ómnibus de Tránsito Rápido y Camión Exclusivos - Retagios y Mobiliarios Urbano II	280.730.119	290.000.000	129.269.881	0	700.000.000	37,00	44,00	19,00	0,00	100,00
57	327	66	1	24	53	Desarrollo del Sistema de Ómnibus de Tránsito Rápido y Camión Exclusivos - Vías de Atención Prestante (VAP) Interior	191.090.000	1.500.000.000	1.000.000.000	0	2.691.000.000	8,00	55,00	37,00	0,00	100,00
57	327	66	1	24	55	Desarrollo del Sistema de Ómnibus de Tránsito Rápido y Camión Exclusivos - Metrópolis Interior	191.000.000	1.300.000.000	1.109.000.000	0	2.600.000.000	8,00	50,00	42,00	0,00	100,00
57	327	91	1	7	51	Retorno Integral Sede Central y Otras Dependencias de la Subsecretaría de Puertos, Vías Navegables y Marina Mercante	100.000	2.000.000	2.900.000	0	5.000.000	2,40	47,60	50,00	0,00	100,00
57	604	26	4	96	51	Malla 131 - Obras de Recuperación y Mantenimiento en Ruta Nacional N° 0237 / Nacional N° 0234 - Provincia de Neuquén	4.614.602	344.280.800	71.516.598	0	420.392.000	1,00	80,00	19,00	0,00	100,00
57	604	26	4	97	51	Malla 207/304	4.614.602	500.208.000	105.097.398	0	609.920.000	0,75	81,25	18,00	0,00	100,00
57	604	26	5	46	51	Malla 133 - Obras de Recuperación y Mantenimiento en Ruta Nacional N° 0234 - Provincia de Neuquén	1.352.690	59.214.000	395.419.310	0	455.986.000	0,30	15,70	84,00	0,00	100,00
57	604	26	5	80	51	Malla 209C - Obras de Recuperación y Mantenimiento en Ruta Nacional N° 0035 - Provincia de Santa Fe	18.348.248	61.832.000	412.936.000	0	493.116.248	4,00	13,00	63,00	0,00	100,00
57	604	26	5	84	51	Malla 559 Nacional N° 12 - Obras de Recuperación y Mantenimiento en Ruta Nacional N° 0012 - Provincia de Corrientes	1.352.690	37.763.280	254.223.550	0	293.330.120	0,60	12,40	87,00	0,00	100,00
57	604	26	5	86	51	Malla Nacional N° 1V38 - Obras de Recuperación y Mantenimiento en Ruta Nacional N° 1V38 - Provincia de Tucumán	5.000.000	25.928.000	177.044.000	0	207.972.000	2,50	12,50	85,00	0,00	100,00
57	604	26	5	87	51	Malla Nacional N° 111A - Obras de Recuperación y Mantenimiento en Ruta Nacional N° 0011 - Provincia de Santa Fe	10.000.000	45.000.000	302.099.000	0	357.099.000	2,50	12,50	85,00	0,00	100,00
57	604	26	5	92	51	Malla Nacional N° 188B - Obras de Recuperación y Mantenimiento en Ruta Nacional N° 0188 - Provincia de Buenos Aires	1.352.690	43.132.000	289.483.310	0	333.968.000	-2,00	12,00	86,00	0,00	100,00
57	604	26	5	93	51	Malla Nacional N° 188C - Obras de Recuperación y Mantenimiento en Ruta Nacional N° 0188 - Provincia de Buenos Aires	1.352.690	62.206.000	414.535.310	0	478.094.000	1,00	13,00	86,00	0,00	100,00
57	604	26	5	94	51	Malla Nacional N° 205/269 - Obras de Recuperación y Mantenimiento en Ruta Nacional N° 0226 / Nacional N° 0205 - Provincia de Buenos Aires	1.352.690	94.370.000	625.407.310	0	721.130.000	1,00	15,00	98,00	0,00	100,00
57	604	26	5	95	51	Malla Nacional N° 36A - Obras de Recuperación y Mantenimiento en Ruta Nacional N° 0036 - Provincia de Córdoba	1.352.690	39.392.000	264.963.310	0	305.708.000	1,50	12,00	86,50	0,00	100,00
57	604	26	5	96	51	Malla Nacional N° 3F - Obras de Recuperación y Mantenimiento en Ruta Nacional N° 0003 - Provincia de Chubut	2.000.000	84.648.000	582.009.000	0	648.654.000	1,00	13,00	86,00	0,00	100,00
57	604	26	5	97	51	Malla Nacional N° 3G - Obras de Recuperación y Mantenimiento en Ruta Nacional N° 0003 - Provincia de Chubut	1.352.690	52.656.000	353.235.310	0	407.444.000	1,00	12,50	86,50	0,00	100,00
57	604	26	5	98	51	Malla Nacional N° 3H - Obras de Recuperación y Mantenimiento en Ruta Nacional N° 0003	1.352.690	100.354.000	654.639.310	0	756.346.000	0,75	13,20	86,05	0,00	100,00
57	604	26	6	1	51	Rehabilitación y Mantenimiento Ruta Nacional N° 40 y Ruta Nacional N° 143	4.814.602	353.862.478	0	0	358.677.080	1,00	99,00	0,00	0,00	100,00
57	604	26	6	3	51	Rehabilitación y Mantenimiento Ruta Nacional N° 68 y Ruta Nacional N° 51	4.614.602	288.371.000	54.174.888	0	327.161.000	1,50	62,00	16,50	0,00	100,00
57	604	40	11	4	51	Construcción de Autopistas, Rutas Seguras, Rehabilitación, Mantenimiento, Operación y Financiación de Rutas Nacionales N° 8, 36, 198 y A005 - Corredor D	46.460.000	39.075.000	49.812.500	0	129.147.500	35,40	34,20	30,40	0,00	100,00
57	604	40	11	8	51	Construcción de Autopistas, Rutas Seguras, Rehabilitación, Mantenimiento, Operación y Financiación de Rutas Nacionales N° 9, 34, 38, 86, 1V66 y A013 - Corredor H	46.460.000	33.075.000	49.812.500	0	129.147.500	35,40	34,20	30,40	0,00	100,00
57	604	40	11	9	51	Construcción de Autopistas, Rutas Seguras, Rehabilitación, Mantenimiento, Operación y Financiación de Rutas Nacionales N° 3, 33, 228 y 252 - Red de Accesos a Bahía Blanca	60.870.000	36.987.500	57.861.250	0	147.339.750	34,00	27,00	39,00	0,00	100,00
57	604	40	11	13	51	Construcción de Autopistas, Rutas Seguras, Rehabilitación, Mantenimiento, Operación y Financiación de Ruta Nacional N° 205 y Ruta Nacional N° 3 - Corredor J	90.000.000	165.375.000	249.062.500	0	503.437.500	17,50	32,80	49,70	0,00	100,00

"2018 - Año del Centenario de la Reforma Universitaria"



Handwritten signatures and initials:
 - A large signature on the left.
 - "EJ" in the center.
 - "S" on the right.

CAPÍTULO II
 Planilla Anexo A1 al Artículo N°11

CONTRATACIÓN DE OBRAS DE INVERSIÓN CON INCIDENCIA EN EJERCICIOS FUTUROS																
JURISDICCIÓN	SERVICIO	PROGRAMA	SUBPROGRAMA	PROYECTO	OBRA	OBRA DE INVERSIÓN	IMPORTE A DEVENGAR (en pesos)					AVANCE FÍSICO (en porcentajes)				
							2019	2020	2021	RESTO	TOTAL	2019	2020	2021	RESTO	TOTAL
57	604	40	11	14	51	Construcción de Autopistas, Rutas Seguras, Rehabilitación, Mantenimiento, Operación y	20.000.000	10.000.000	10.000.000	0	40.000.000	50,00	25,00	25,00	0,00	100,00
57	604	40	11	15	51	Financiación de Ruta Nacional N° 34 y Ruta Nacional N° 9 - Corredor J	20.000.000	10.000.000	10.000.000	0	40.000.000	50,00	25,00	25,00	0,00	100,00
57	604	40	11	16	51	Financiación de Rutas Nacionales N° 12, 14 y 105 - Corredor L	20.000.000	10.000.000	10.000.000	0	40.000.000	50,00	25,00	25,00	0,00	100,00
57	604	42	10	15	51	Autopista Ruta Nacional N° 40 Mendoza - San Juan - Tramo Mendoza - Jocoti	200.000.000	600.130.811	0	0	800.130.811	24,60	76,00	0,00	0,00	100,00
57	604	42	10	31	54	Corredor Noroeste (NOA) Autopista Ruta Nacional N° 9 Acceso Lastenia - Circunvalación	100.000.000	450.000.000	450.000.000	0	1.000.000.000	10,00	45,00	45,00	0,00	100,00
57	604	42	10	31	55	Corredor Noroeste (NOA) Autopista Rutas Nacionales N° 9 y 34 - Rosario de la Frontera - Acceso a Salta	100.000.000	50.000.000	10.000.000	0	160.000.000	62,00	31,00	7,00	0,00	100,00
57	604	42	10	41	51	Sistema Cristo Redentor: Autopista Ruta Nacional N° 7 Tramo Ruta Nacional N° 40 - Aguas de Pizarro	100.000.000	26.250.000	187.500.000	0	313.750.000	31,00	9,00	60,00	0,00	100,00
57	803					Acceso Norte San Rafael Provincia de Mendoza	50.000.000	10.000.000			70.000.000	35,00	0,00	0,00	0,00	100,00
57	804					Desvío Ruta Nacional N° 40 a Ruta Turvén Provincia de Mendoza	25.000.000	10.000.000			70.000.000	30,00	0,00	0,00	0,00	100,00
57	804	45				Pavimentación Ruta Nacional N° 51 - San Antonio de los Cobres - Sico Provincia de Salta	70.000.000	570.000.000	370.000.000	0	1.010.000.000	10,00	90,00	40,00	0,00	100,00
57	803	43	10	5	51	Ruta Segura Ruta Nacional N° 135 Paso Qualeguas Ychu - Fray Bentos	1.352.269	31.500.000	0	0	31.852.269	1,00	99,00	0,00	0,00	100,00
57	804	43	10	9	51	Ruta Segura Variante Qualeguas	5.600.137	82.800.000	49.599.863	0	138.000.000	4,58	60,42	35,00	0,00	100,00
57	804	43	10	13	51	Ruta Segura Ruta Nacional N° 22 Bahía Blanca - Chichinales	7.392.190	109.296.000	65.471.820	0	182.160.000	5,00	80,00	35,00	0,00	100,00
57	804	43	10	18	51	Ruta Segura Ruta Nacional N° 40 San Juan - San José de Jáchal	1.000.000	142.084.600	128.422.600	0	271.507.600	1,00	52,00	47,00	0,00	100,00
57	804	43	10	21	51	Sistema Cristo Redentor: Ruta Segura Ruta Nacional N° 7 Tramo Aguas de Pizarro - Potreriños	75.000.000	281.854.944	0	0	356.854.944	21,85	79,35	0,00	0,00	100,00
57	804	44	10	11	54	Sistema Cristo Redentor: Ruta Nacional N° 7 Tramo Potreriños - Uspallata. Provisión e	93.750.000	404.524.606	0	0	498.274.606	19,00	81,00	0,00	0,00	100,00
57	804	44	10	11	55	Instalación de Sistemas de Protección contra la Caída de Rocas	100.050.000	191.758.106	0	0	291.848.106	34,00	66,00	0,00	0,00	100,00
57	804	44	10	11	57	Sistema Cristo Redentor. Repavimentación Ruta Nacional N° 7 Tramo Potreriños - Uspallata	6.000.000	375.000.000	365.000.000	0	745.000.000	0,50	51,00	49,50	0,00	100,00
57	804	44	10	11	58	Sistema Cristo Redentor. Repavimentación Ruta Nacional N° 7 Tramo Uspallata - Las Cuevas	50.000	447.000.000	446.900.000	0	893.950.000	0,50	51,00	49,50	0,00	100,00
57	804	44	10	11	59	Sistema Cristo Redentor: Muros de Contención y Estabilización de Túneles	100.000	370.000.000	369.900.000	0	740.000.000	0,50	51,00	49,50	0,00	100,00
57	804	44	10	11	60	Sistema Cristo Redentor: Redifinición Curva de Guído	100.000	370.000.000	369.900.000	0	740.000.000	0,50	51,00	49,50	0,00	100,00
57	804	44	10	11	61	Sistema Cristo Redentor. Refuncionalización Integral del Paso Sistema Cristo Redentor. Túnel Caracoles y Galerías de Interconexión	250.000.000	1.675.000.000	0	0	2.125.000.000	11,00	89,00	0,00	0,00	100,00
57	804	44	10	11	67	Sistema Cristo Redentor. Refuncionalización Integral del Paso Sistema Cristo Redentor. Túnel Libertadores	2.816.892	10.000.000	10.000.000	2.497.183.109	2.500.000.000	0,10	0,65	0,65	98,50	100,00
57	804	45	10	23	51	Pavimentación Ruta Nacional N° 51 San Antonio de los Cobres - Sico	1.030.000	1.096.500.000	1.693.710.000	0	2.791.300.000	1,00	39,00	60,00	0,00	100,00
57	804	45	10	43	51	Pavimentación Ruta Nacional N° 40 - San Carlos de Bariloche - Intersección Ruta Nacional N° 23	2.029.035	48.500.000	0	0	50.529.035	5,00	95,00	0,00	0,00	100,00
57	804	45	10	47	51	Pavimentación Ruta Nacional N° 3 Intersección Ruta Provincial N° 5 - Einpalmé Ruta Nacional N° 40 - Santa Cruz	1.014.518	24.250.000	0	0	25.264.518	5,00	95,00	0,00	0,00	100,00
57	804	47	20	2	51	Remediación de Ascensores y Sistema de Notificación, Alarma de Incendios y Comunicación de Emergencias	11.707.535	8.034.480	3.673.055	0	23.415.070	50,00	34,00	16,00	0,00	100,00
57	804	49	2	40	51	Puente Ruta Nacional N° 98 - Salta	1.000.000	76.000.000	118.000.000	0	195.000.000	1,00	38,50	60,50	0,00	100,00
57	804	49	2	44	51	Puente Nahuel Huapi Ruta Nacional N° 23 - Intersección Ruta Provincial N° 4 - Maguicheo	2.434.842	58.200.000	0	0	60.634.842	5,00	95,00	0,00	0,00	100,00
57	804	50	1	25	51	Repavimentación Ruta Nacional N° 152 - La Pampa	4.614.802	347.750.000	210.837.398	0	563.212.000	1,00	61,00	39,00	0,00	100,00
57	804	50	1	47	51	Repavimentación Ruta Nacional N° 16 - Santiago del Estero	200.000.000	771.480.000	538.094.480	0	1.509.574.480	14,00	61,00	35,00	0,00	100,00
57	804	50	1	50	51	Repavimentación Ruta Nacional N° 7 Tramo Las Cuevas - Túnel Libertadores	100.000	75.000.000	0	0	75.100.000	0,20	99,80	0,00	0,00	100,00
57	804	50				Pavimentación Ruta Nacional N° 153 entre Ruta Nacional N° 40 y Ruta Nacional N° 149.	300.000.000	750.000.000	300.000.000	100.000.000	1.450.000.000	10,00	40,00	35,00	15,00	100,00
70	101	16	0	12	51	Construcción de Drogueo Único para las Diferentes Áreas de la Fundación Miguel Lillo	2.026.037	1.473.963	0	0	3.500.000	60,00	40,00	0,00	0,00	100,00
70	101	16	0	13	51	Adecuación de Instalación Eléctrica del Edificio de Zoología (6 Pisos)	1.736.603	4.263.397	0	0	6.000.000	28,00	72,00	0,00	0,00	100,00
85	310	44	0	1	51	Construcción Instituto Nacional de Medicina Tropical (INMET) Etapa 2019	26.236.611	81.592.619	0	0	107.829.230	25,00	75,00	0,00	0,00	100,00
85	341	46	0	1	51	Restauración y Puesta en Valor de la Residencia para Adultos Mayores Eva Perón 2019 - Burzaco - Provincia de Buenos Aires	5.327.875	672.325	0	0	6.000.000	89,00	11,00	0,00	0,00	100,00
Total							7.975.298.449	30.623.619.096	26.671.742.673	34.408.592.446	98.688.262.686					

Senado de la Nación

27467

Senado de la Nación

CAPÍTULO 8
Presupuesto Anual al Artículo Nº 11

ADQUISICIÓN DE BIENES Y SERVICIOS
CON INCIDENCIA EN EJERCICIOS FUTUROS

JURISDICCIÓN	SERVICIO	SUBPROGRAMA	BIENES Y SERVICIOS	IMPORTE A DEVENGAR (en pesos)					AVANCE (SUCO (en porcentajes)				
				2019	2020	2021	RESTO	TOTAL	2019	2020	2021	RESTO	TOTAL
41	343	0	Adquisición de la Autocarro y Equipamiento de Dos Alones CASA	90.015.000	45.011.273	45.011.273		180.037.576	50,00	25,00	25,00	0,00	100,00
45	370	0	Proyecto Operativo Multigrado de (OPM) Cuatro Unidades	3.670.468.660	2.729.002.781	5.410.050.660	1.699.040.369	13.007.050.481	27,80	19,42	28,60	13,39	100,00
45	381	0	Proyectos Suplementarios	1.500.000.000	1.782.000.000	1.872.000.000	651.324.435	5.805.324.435	25,84	26,70	32,24	11,72	100,00
45	381	0	Proyectos de Transporte Mediano de Pasajeros	345.554.400	1.397.400.000	1.532.140.000		3.759.094.420	22,37	38,97	40,00	0,00	100,00
57	327	0	Adquisición de Bienes y Servicios para la Modernización de la Red de Transporte Ferroviario	8.000.000	2.500.000.000	2.500.000.000	42.692.000.000	47.000.000.000	1,00	4,00	5,00	90,00	100,00
57	327	0	Adquisición Material Rodante para el Ferrocarril Rio Negro Sur	7.000.000	3.333.361.671			3.340.364.674	0,00	100,00	0,00	0,00	100,00
57	327	0	Adquisición Material Rodante para el Ferrocarril Rio Negro	11.000.000	4.168.542.175	4.168.542.175		8.668.125.172	1,00	43,00	51,00	0,00	100,00
57	327	0	Rehabilitación Integral de Troncos de Pista de Subestación Ferroviaria	300.000.000	600.000.000	600.000.000		1.200.000.000	25,00	25,00	0,00	0,00	100,00
57	327	0	Adquisición de Unidades Flotantes (E.M.) y Mantenimiento de Unidades	7.000.000	2.593.223.000	10.594.934.149	57.459.722.990	79.651.692.131	0,00	4,00	15,00	81,00	100,00
57	327	0	Adquisición de Unidades Móviles Dorsales (DCLM) y Mantenimiento de Unidades	8.000.000	2.000.000.000	2.500.000.000	42.482.000.000	47.000.000.000	1,00	4,00	5,00	90,00	100,00
57	327	0	Adquisición de Unidades para la Rehabilitación Integral del Ferrocarril San Martín	8.000.000	1.000.000.000	2.500.000.000	27.673.172.246	31.101.417.246	1,00	3,30	8,00	28,00	100,00
57	327	0	Adquisición de Material Rodante Proyecto de Renovación del Ferrocarril Salgado	8.000.000	200.000.000	2.500.000.000	1.944.999.919	2.904.999.919	3,00	17,00	17,00	61,00	100,00
57	327	0	Adquisición de la de Cisternas	60.000.000	100.000.000			160.000.000	30,00	33,00	0,00	0,00	100,00
57	327	0	Parabrisas Levanta para Puestos con Movilidad Reducida	89.100	89.100			178.200	50,00	50,00	0,00	0,00	100,00
57	327	0	Comodidad para el Transporte de Bienes Agravados, Edificio J.A. Rosa 118	100.000	40.000			200.000	100,00	20,00	0,00	0,00	100,00
57	327	0	Adquisición de Unidades Móviles para la Circulación de Bienes	3.234.000	1.399.000			4.620.000	70,00	30,00	0,00	0,00	100,00
57	327	0	Equipamiento de Estación de Comunicación Central	190.000	190.000			380.000	60,00	60,00	0,00	0,00	100,00
57	327	0	Equipamiento de Vehículo para el Transporte de Bienes Agravados	10.000.000	200.000.000			200.000.000	3,00	97,00	0,00	0,00	100,00
57	327	0	Equipamiento para la Dirección Nacional de Ferrovías	25.000.000	25.000.000			50.000.000	50,00	50,00	0,00	0,00	100,00
			Total	8.770.693.270	72.933.363.333	31.889.705.071	174.581.824.045	230.135.558.694					



Handwritten signatures and initials:
 E.S.
 Puriz



Handwritten signatures and initials: M, PL, SA, Estany.

CAPÍTULO I
Planilla Anexa A2 al Artículo Nº 11

ADQUISICIÓN DE BIENES Y SERVICIOS CON INCIDENCIA EN EJERCICIOS FUTUR														
JURISDICCIÓN	SERVICIO	PROGRAMA	SUBPROGRAMA	BIENES Y SERVICIOS	IMPORTE A DEVENGAR (en pesos)					AVANCE FÍSICO (en porcentajes)				
					2019	2020	2021	RESTO	TOTAL	2019	2020	2021	RESTO	TOTAL
41	343	48	0	Actualización de la Aviónica y Equipamiento de Dos Aviones CASA	90.015.030	45.011.273	45.011.273	-	180.037.576	50,00	25,00	25,00	0,00	100,00
45	379	16	0	Patrullero Oceánico Multipropósito (OPVH4) Cuatro Unidades	3.879.466.680	2.729.002.781	5.410.056.662	1.889.430.358	13.907.956.481	27,89	19,62	38,90	13,59	100,00
45	381	16	0	Aeronaves Supersónicas II	1.500.000.000	1.782.000.000	1.872.000.000	651.324.435	5.805.324.435	25,84	30,70	32,24	11,22	100,00
45	381	16	0	Aeronaves de Transporte Mediano de Mediano Alcance	845.554.420	1.397.400.000	1.537.140.000	-	3.780.094.420	22,37	36,97	40,66	0,00	100,00
57	327	62	0	Adquisición de Bienes y Servicios para la Modernización de la Red de Transporte Ferroviario	8.000.000	2.000.000.000	2.500.000.000	42.492.000.000	47.000.000.000	1,00	4,00	5,00	90,00	100,00
57	327	62	0	Adquisición Material Rodante para el Ferrocarril Belgrano Sur	7.000.000	3.333.564.074	-	-	3.340.564.074	0,00	100,00	0,00	0,00	100,00
57	327	62	0	Adquisición Material Rodante para el Ferrocarril Roca	11.000.000	4.196.542.125	4.460.562.987	-	8.668.105.112	1,00	48,00	51,00	0,00	100,00
57	327	62	0	Rehabilitación Integral de Trenes de Pasajeros-Senalización Ferroviaria	300.000.000	900.000.000	-	-	1.200.000.000	25,00	75,00	0,00	0,00	100,00
57	327	62	0	Adquisición de Unidades Eléctricas (EMU) y Mantenimiento de Unidades	7.000.000	2.593.225.000	10.564.934.149	57.486.722.982	70.651.882.131	0,00	4,00	15,00	81,00	100,00
57	327	62	0	Adquisición de Unidades Múltiples Diesel (DEMU) y Mantenimiento de Unidades	8.000.000	2.000.000.000	2.500.000.000	42.492.000.000	47.000.000.000	1,00	4,00	5,00	90,00	100,00
57	327	66	0	Adquisición de Materiales para la Rehabilitación Integral del Ferrocarril San Martín	8.000.000	1.000.000.000	2.500.000.000	27.673.417.246	31.181.417.246	1,00	3,00	8,00	88,00	100,00
57	327	66	0	Adquisición de Material Rodante-Proyecto de Renovación del Ferrocarril Belgrano Cargas	8.000.000	500.000.000	500.000.000	1.896.929.019	2.904.929.019	5,00	17,00	17,00	61,00	100,00
57	327	66	0	Adquisición de Kit de Cidovías	60.000.000	100.000.000	-	-	160.000.000	38,00	62,00	0,00	0,00	100,00
57	604	1	0	Plataforma Levádiza para Personas con Movilidad Reducida	89.100	89.100	-	-	178.200	50,00	50,00	0,00	0,00	100,00
57	604	1	0	Consultoría para Remodelación de Nueve Ascensores Edificio J.A.Roca 738	160.000	40.000	-	-	200.000	80,00	20,00	0,00	0,00	100,00
57	604	1	0	Verificación Comportamiento de Puentes Limitados para la Circulación de Bitrenes	3.234.000	1.386.000	-	-	4.620.000	70,00	30,00	0,00	0,00	100,00
57	604	1	0	Estudio Proyecto Sistema de Climatización Central	150.000	100.000	-	-	250.000	60,00	40,00	0,00	0,00	100,00
57	604	16	1	Adquisición de Maquinaria Vial para Temporada Invernal, Pasos Fronterizos y Equipamiento Auxiliar	10.000.000	290.000.000	-	-	300.000.000	3,00	97,00	0,00	0,00	100,00
57	604	1	0	Licencias Informáticas para la Dirección Nacional de Vialidad	25.000.000	25.000.000	-	-	50.000.000	50,00	50,00	0,00	0,00	100,00
Total					6.770.669.230	22.893.360.353	31.889.705.071	174.681.824.040	236.135.658.694					

Senado de la Nación

"2018 - Año del Centenario de la Reforma Universitaria"

27467



Handwritten signatures and initials:
 [Signature]
 [Signature]
 [Signature]

CONTRATACIÓN DE OBRAS O ADQUISICIÓN DE BIENES Y SERVICIOS CON INCIDENCIA EN EJERCICIOS FUTUROS				
REFERENCIAS DE LOS CÓDIGOS DE LOS CUADROS				
JURISDICCIÓN	SERVICIO	PROGRAMA	SUBPROGRAMA	DENOMINACIÓN
6				
5		335		Poder Judicial de la Nación
				Corte Suprema de Justicia
5	335	5	0	Pericias Judiciales
5	335	21	0	Justicia de Máxima Instancia
5	335	27	0	Intercepción y Captación de las Comunicaciones
10				
10		361		Ministerio Público
				Defensoría General de la Nación
10	361	17	0	Representación, Defensa y Curatela Pública Oficial
20				
20		107		Presidencia de la Nación
				Administración de Parques Nacionales
20	107	24	0	Infraestructura en Áreas Naturales Protegidas
20		301		Secretaría General de la Presidencia de la Nación
20	301	16	0	Conducción del Poder Ejecutivo Nacional
20		317		Secretaría de Gobierno de Ambiente y Desarrollo Sustentable
20	317	44	0	Desarrollo Sustentable de la Cuenca Matanza - Riachuelo
20	317	63	0	Control Ambiental
20		322		Secretaría de Gobierno de Turismo
20	322	22	0	Inversiones con Financiamiento Internacional
20	322	22	2	Desarrollo Turístico en Nuevos Corredores (BID Nº 2606-0/OC
20	322	22	4	Otras Obras de Desarrollo Turístico en Nuevos Corredores (BID Nº 2606-0/OC)
25				
25		347		Jefatura de Gabinete de Ministros
				Secretaría de Gobierno del Sistema Federal de Medios y Contenidos Públicos
25	347	72	0	Formulación de Iniciativas para la Implementación de Expresiones Federales
30				
30		325		Ministerio del Interior, Obras Públicas y Vivienda
				Ministerio de Interior, Obra Pública y Vivienda
30	325	72	0	Formulación, Programación, Ejecución y Control de Obras Públicas
30	325	73	0	Recursos Hídricos
30	325	73	1	Programa de Aprovechamientos Multipropósito
41				
41		343		Ministerio de Seguridad
				Ministerio de Seguridad
41	343	1	0	Actividades Centrales
41	343	44	0	Acciones de Formación y Capacitación
41	343	48	0	Proyectos Especiales en Seguridad Pública
41		375		Gendarmería Nacional
41	375	48	0	Seguridad en Fronteras
41		380		Prefectura Naval Argentina
41	380	31	0	Policía de Seguridad de la Navegación
45				
45		379		Ministerio de Defensa
				Estado Mayor General de la Armada
45	379	19	0	Hidrografía Nave
45		381		Estado Mayor General de la Fuerza Aérea
45	381	16	0	Alistamiento Operacional de la Fuerza Aérea
50				
50		105		Ministerio de Hacienda
				Comisión Nacional de Energía Atómica
50	105	1	0	Actividades Centrales
57				
57		327		Ministerio de Transporte
				Ministerio de Transporte
57	327	62	0	Modernización de la Red de Transporte Ferroviario
57	327	68	0	Infraestructura de Obras de Transporte

Senado de la Nación

27467



Handwritten signatures and initials:
 [Signature]
 [Signature]
 [Signature]

CONTRATACIÓN DE OBRAS O ADQUISICIÓN DE BIENES Y SERVICIOS CON INCIDENCIA EN EJERCICIOS FUTUROS				
REFERENCIAS DE LOS CÓDIGOS DE LOS CUADROS				
JURISDICCIÓN	SERVICIO	PROGRAMA	SUBPROGRAMA	DENOMINACIÓN
57	327	66	1	Infraestructura de Transporte
57	327	91	0	Coordinación de Políticas de Transporte Fluvial y Marítimo
57	327	91	1	Infraestructura de Transporte Fluvial y Marítimo
57		604		Dirección Nacional de Vialidad
57	604	1	0	Actividades Centrales
57	604	16	0	Ejecución Obras de Mantenimiento y Rehabilitación en Red por Administración
57	604	16	1	Mantenimiento por Administración y Atención de Emergencias
57	604	26	0	Ejecución Obras de Rehabilitación y Mantenimiento en Red por Sistema de Gestión Integral
57	604	26	4	Contratos de Recuperación y Mantenimiento IV - CREMA IV
57	604	26	5	Contratos de Recuperación y Mantenimiento V - CREMA V
57	604	26	6	Contratos de Recuperación y Mantenimiento VI - CREMA VI (GIM)
57	604	40	0	Ejecución de Obras, Operación y Mantenimiento en Corredores Viales
57	604	40	11	Obras en Corredores Viales con Participación Público Privada
57	604	42	0	Construcción de Autopistas y Autovías
57	604	42	10	Fortalecimiento de la Red Autopistas Federales - Plan Nacional Vial - Fase 1
57	604	43	0	Construcción de Rutas Seguras
57	604	43	10	Ruta Segura - Plan Nacional Vial - Fase 1
57	604	44	0	Construcción de Túneles y Puentes Grandes
57	604	44	10	Obras Especiales de Accesibilidad y Conectividad Vial - Plan Nacional Vial - Fase 1
57	604	45	0	Construcción de Rutas Nuevas y Obras de Pavimentación
57	604	45	10	Obras de Pavimentación - Plan Nacional Vial Fase 1
57	604	47	0	Construcción y Puesta en Valor de Infraestructura de Apoyo y Soporte al Plan Vial Nacional
57	604	47	20	Obras Edificios en Casa Central
57	604	49	0	Reparación y Construcción de Puentes y Alcantarillas
57	604	49	2	Construcción de Puentes Menores
57	604	50	0	Repavimentación de Rutas Nacionales
57	604	50	1	Obras de Repavimentación - Plan Vial Nacional - Fase 1
		70		Ministerio de Educación, Cultura, Ciencia y Tecnología
70		101		Fundación Miguel Lillo
70	101	16	0	Investigación de la Flora, Fauna y Gea
		85		Ministerio de Salud y Desarrollo Social
85		310		Secretaría de Gobierno de Salud
85	310	44	0	Investigación para la Prevención y Control de Enfermedades Tropicales y Subtropicales
85		341		Secretaría Nacional de Niñez, Adolescencia y Familia
85	341	46	0	Promoción y Protección de los Derechos de Adultos Mayores

CAPITULO II
Planilla Anexa al Artículo 12-

UNIVERSIDADES NACIONALES
PRESUPUESTO 2018
DISTRIBUCIÓN DE CRÉDITOS
-En Pesos-

Universidades Nacionales	Salud	Educación y Cultura	Ciencia y Técnica	TOTAL
Buenos Aires	1.102.289.980	20.757.837.819	20.700.885	21.980.627.984
Catamarca		1.642.648.813	2.920.482	1.645.569.305
Centro de la Provincia de Buenos Aires	9.814.997	1.880.764.208	3.636.760	1.894.204.855
Cordoba	11.465.806	2.526.795.864	3.668.150	2.541.929.820
Cuyo	215.998.902	8.259.311.433	9.774.113	8.485.082.448
Entre Rios	70.744.146	4.790.723.127	5.023.269	4.866.490.542
Formosa		1.511.356.141	1.705.501	1.513.061.642
General San Martin		884.191.134	1.475.898	965.667.032
General Sarmiento		1.518.287.062	1.222.664	1.519.519.726
Jujuy		812.895.801	1.212.873	814.108.474
La Matanza	10.435.051	1.488.002.595	1.853.399	1.489.855.994
La Pampa		1.951.770.633	1.515.975	1.963.721.659
La Patagonia San Juan Bosco	10.204.582	1.278.632.548	1.957.085	1.278.589.833
La Plata	33.359.021	2.057.447.708	1.529.265	2.059.181.535
La Rioja	58.019.521	8.368.637.127	12.767.541	8.414.763.889
Litoral	12.361.124	1.411.007.141	1.188.624	1.470.216.286
Lomas de Zamora		3.102.354.406	5.325.955	3.120.041.484
Lujan		1.874.918.945	1.223.494	1.876.142.439
Mar del Plata		1.587.214.244	1.707.638	1.598.921.882
Misiones		2.553.881.246	5.430.887	2.559.312.233
Nordeste	12.783.194	1.790.628.797	2.581.231	1.793.210.028
Quilmes		3.391.034.006	2.805.383	3.406.622.583
Rio Cuarto		1.024.457.737	1.233.467	1.025.691.204
Rosario	47.470.834	1.827.586.714	5.276.608	1.832.863.322
Salta		6.023.894.924	6.874.362	6.078.240.120
San Juan		2.033.289.427	3.840.199	2.037.109.626
San Luis		3.385.682.667	5.160.067	3.390.842.434
Santiago del Estero	8.360.841	2.141.026.386	4.494.960	2.145.521.346
Sur	10.712.266	1.230.442.266	2.253.169	1.241.056.276
Tecnológica		2.335.222.720	4.722.404	2.350.657.390
Tucumán	22.386.687	7.737.350.668	3.244.366	7.740.594.934
La Patagonia Austral		5.654.203.246	8.155.354	5.684.745.287
Lanús		1.181.487.325	1.214.457	1.182.701.782
Tres de Febrero		833.822.759	1.179.296	835.002.054
Villa María	7.818.624	854.820.875	1.174.047	855.995.022
Dé las Artes		686.949.882	1.186.563	705.955.059
Chilecito		1.268.871.859	1.175.531	1.270.147.390
Noroeste de la Provincia de Buenos Aires		494.463.804	1.169.966	495.633.570
Rio Negro	2.918.797	588.830.085	1.169.966	590.000.051
Chaco Austral	6.899.114	1.038.862.745	1.169.966	1.043.951.508
Avellaneda		295.357.288	1.169.966	303.426.368
Del Oeste		504.465.189	581.823	505.047.012
Tierra del Fuego		249.658.009	581.823	250.239.832
Moreno		487.168.918	581.823	487.750.741
Arturo Jauretche	7.620.740	430.632.000	581.823	431.213.823
José Clemente Paz		700.651.693	581.823	708.854.256
Villa Mercedes		469.000.708	581.823	469.582.531
Comechingones		198.880.008	581.823	197.461.632
Hurlingham		68.669.493	581.823	70.251.316
Alto Uruguay		347.803.249	581.823	348.485.072
Rafaela		54.478.876	581.823	55.060.699
San Antonio de Areco		151.223.232	581.823	151.805.055
Guillermo Brown		105.273.706	581.823	105.855.529
Pedagógica Nacional		53.409.703	581.823	53.991.526
Scalabrini Ortiz		191.677.237	581.823	192.259.060
Defensa Nacional		53.375.177	581.823	53.957.000
		93.143.413	581.823	93.725.236
SUBTOTAL	1.661.661.607	120.134.453.889	1.564.000.053	121.952.515.549
Programa de Fortalecimiento de Recursos Humanos			729.514.589	729.514.589
Universidades de Reciente Creación		250.000.000		250.000.000
Gastos para Ciencia y Técnica			500.000.000	500.000.000
Gastos de funcionamiento STU		75.392.000		75.392.000
SUBTOTAL		325.392.000	1.229.514.589	1.554.906.589
Total General	1.661.661.607	120.459.845.889	1.385.914.642	123.507.422.138



[Handwritten signatures and initials]

Planilla anexa Artículo 16

Jurisdicción	Programa	Concepto	Ubicación Geográfica	Montó en pesos
Ministerio del Interior, Obras Públicas y Vivienda	38	Transferencias para Financiar Gastos de Capital – Función Vivienda y Urbanismo	Provincia de San Juan	500.000.000
Ministerio del Interior Obras Públicas y Vivienda	38 y 72	Transferencias para Financiar Gastos de Capital – Funciones Educación y Vivienda y Urbanismo	Provincia de Salta	223.000.000
Ministerio del Interior Obras Públicas y Vivienda	38	Transferencias para Financiar Gastos de Capital – Función Vivienda y Urbanismo	Provincia de Catamarca	400.000.000
Ministerio del Interior Obras Públicas y Vivienda	38	Transferencias para Financiar Gastos de Capital – Función Vivienda y Urbanismo	Provincia de Santiago del Estero	300.000.000
Ministerio del Interior Obras Públicas y Vivienda	17	Transferencias a Municipios	Provincia de San Luis	386.000.000
Ministerio del Interior Obras Públicas y Vivienda	72	Gastos de Capital – Función Educación	Provincia de Tucumán	33.000.000
Ministerio del Interior Obras Públicas y Vivienda	72	Gastos de Capital – Funciones Salud y Educación	Provincia de Neuquén	331.000.000
Ministerio del Interior Obras Públicas y Vivienda	72	Gastos de Capital – Función Educación	Provincia de Misiones	100.000.000
Ministerio del Interior Obras Públicas y Vivienda	73	Gastos de Capital – Función Agua Potable y alcantarillado	Provincia Chubut	800.000.000
Ministerio del Interior Obras Públicas y Vivienda	72 y 73	Gastos de Capital – Funciones Educación y Agua Potable y alcantarillado	Provincia de Entre Ríos	300.000.000
Ministerio del Interior Obras Públicas y Vivienda	72	Gastos de Capital	Provincia de Chaco	700.000.000
TOTAL				4.073.000.000



EH

[Signature]

Dunij

CAPÍTULO III
Planilla Anexa al Artículo 20

PRESUPUESTO 2019
CONTRIBUCIONES AL TESORO NACIONAL
(en pesos)

	Aportes a Ingresar al Tesoro Nacional
<u>ORGANISMOS DESCENTRALIZADOS</u>	<u>2.060.375.000</u>
- Ente Nacional de Comunicaciones	2.000.000.000
- Superintendencia de Seguros de la Nación	53.333.000
- Ente Nacional Regulador del Gas	3.000.000
- Ente Nacional Regulador de la Electricidad	4.042.000
<u>BANCO CENTRAL DE LA REPÚBLICA ARGENTINA</u>	<u>1.520.000.000</u>
TOTAL	3.580.375.000



EL *ST*

[Signature] *Quirino*

Planilla anexa al Artículo 40

OPERACIONES DE CRÉDITO PÚBLICO

JURISDICCION ENTIDAD	TIPO DE DEUDA	MONTO AUTORIZADO (o su equivalente en otras monedas)	PLAZO MINIMO DE AMORTIZACION	DESTINO DEL FINANCIAMIENTO
Administración Central	Títulos o préstamos	\$ 340.000.000.000	90 días	Servicio de la deuda y gastos no operativos
"	"	\$ 340.000.000.000	180 días	"
"	"	\$ 340.000.000.000	360 días	"
"	"	\$ 340.000.000.000	18 meses	"
"	"	\$ 340.000.000.000	2 años	"
"	"	\$ 340.000.000.000	3 años	"
"	"	\$ 340.000.000.000	4 años	"
Administración Central- Ministerio de Transporte	Préstamo	USD 280.000.000	3 años	Adquisición EMUS Roca Eléctrico
Administración Central- Ministerio de Transporte	Préstamo	USD 150.000.000	3 años	Belgrano Sur-Material Rodante
Administración Central- Ministerio de Transporte	Préstamo	USD 75.000.000	3 años	Belgrano Sur- Fase II
Administración Central- Ministerio de Transporte	Préstamo	USD 700.000.000	3 años	Nuevo Tramo del Belgrano-Cargas II
Administración Central- Ministerio de Transporte	Préstamo	USD1.700.000.000	3 años	Rehabilitación San Martín Cargas



Handwritten signatures and initials, including a large signature that appears to be 'P. S.' and another signature below it.

Planilla anexa al Artículo 40

JURISDICCION ENTIDAD	TIPO DE DEUDA	MONTO AUTORIZADO (o su equivalente en otras monedas)	PLAZO MINIMO DE AMORTIZACION	DESTINO DEL FINANCIAMIENTO
Administración Central- Ministerio de Hacienda	Préstamo	USD 1.500.000.000	3 años	Fondo Capital de Trabajo
Administración Central- Ministerio del Interior, Obras Públicas y Vivienda	Préstamo	USD 50.000.000	3 años	Programa de Fortalecimiento de la Gestión Estatal II
Administración Central- Ministerio del Interior, Obras Públicas y Vivienda	Préstamo	USD 80.000.000	3 años	AYSA- Ampliación, Rehabilitación y Optimización de Plantas de tratamiento y extensión de redes en el AMBA y 3° cordón
Administración Central- Ministerio del Interior, Obras Públicas y Vivienda	Préstamo	USD 300.000.000	3 años	Parque Fotovoltaico Cauchari 1-2-3- Ampliación de la Prov. de Jujuy.
Administración Central- Ministerio del Interior, Obras Públicas y Vivienda	Préstamo	USD 155.000.000	3 años	AYSA – Río Subterráneo Sur – Tramo II
Administración Central- Ministerio del Interior, Obras Públicas y Vivienda	Préstamo	Euros 10.000.000	3 años	Fortalecimiento de las Industrias Creativas y del Ecosistema Emprendedor
Administración Central- Ministerio de Defensa	Préstamo	Euros 340.000.000	3 años	Proyecto de adquisición de patrulleros oceánicos (OPV)






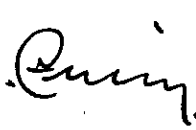
Handwritten signatures and initials:
 - A large stylized signature at the top.
 - A signature that appears to be "Curry" at the bottom right.
 - A signature at the bottom left.

Planilla anexa al artículo 46

OTORGAMIENTO DE AVALES

Ente avalado	Tipo de deuda	Monto máximo autorizado	Plazo mínimo de amortización	Destino del financiamiento
INVAP S.E.	Garantía de ejecución, anticipo y operaciones de prefinanciación de exportaciones	U\$S 75.000.000	A la vista	Ejecución de Proyectos de exportación en las áreas Nuclear, Espacial y Radares
Aerolíneas Argentinas S.A.	Bancaria/ Financiera/ Comercial	U\$S 372.000.000	A la vista	Financiamiento destinado a la cancelación de deuda con el BNDES por la adquisición de aeronaves
Administración General de Puertos S.E.	Bancaria/ Financiera/ Comercial	U\$S 15.000.000	A la vista	Gastos de Capital = Obras de relleno y escollera.
Banco Nación Argentina S.A.	Bancaria/ Financiera/ Comercial	U\$S 35.000.000	3 años	Garantía de Pago por Energía Programa Renovar Ronda 3
Provincia de Neuquén	Bancaria/Financiera/Comercial	U\$S 500.000.000	3 años	Obras de infraestructura energética - Chihuidos
Provincia de Neuquén	Préstamo	U\$S 40.000.000	3 años	Sistemas de conectividad y video seguridad en diferentes localidades de la Provincia
Provincia de Neuquén	Préstamo	U\$S 35.000.000	3 años	Obras de electrificación "Cierre del Anillo Norte"
Provincia de Neuquén	Préstamo	U\$S 45.000.000	3 años	Proyecto de Gestión Integral de Residuos Sólidos Urbanos (GIRSU)
Provincia de Córdoba	Préstamo	U\$S 60.000.000	3 años	Desarrollo de Cloacas en Ciudades de la Provincia
Provincia de Córdoba	Préstamo	U\$S 97.000.000	3 años	8 Acueductos Troncales
Provincia de Córdoba	Préstamo	U\$S 185.000.000	3 años	Construcción de Hospitales y Equipamiento Médico
Provincia de Córdoba	Préstamo	U\$S 127.500.000	3 años	Construcción de Escuelas PROA
Provincia de Córdoba	Bancaria/ Financiera/ Comercial	U\$S 48.000.000	3 años	Rutas, Puentes: Red primaria y secundaria provincial
Provincia de Córdoba	Préstamo	U\$S 230.000.000	3 años	Acueductos Troncales
Provincia de Córdoba	Bancaria/ Financiera/ Comercial	U\$S 140.000.000	3 años	Rutas, Puentes: Red primaria y secundaria provincial
Provincia de Córdoba	Bancaria/ Financiera/ Comercial	U\$S 100.000.000	3 años	Construcción de Hospitales, Escuelas y Carreteras
Provincia de Chaco	Préstamo	U\$S 76.000.000	3 años	Construcción LAT 132Kv - Charata-Villa Ángela
Provincia de Chaco	Préstamo	U\$S 30.000.000	3 años	Electrificación Rural
Provincia de Chaco	Préstamo	U\$S 50.000.000	3 años	Chaco Seguro e Interconectado
Provincia de Chaco	Préstamo	U\$S 6.000.000	3 años	Infraestructura Escolar. Resistencia, Avia Terai, Basail, Villa Berthet
Provincia de Chaco	Préstamo	U\$S 35.000.000	3 años	Pavimento Urbano, Iluminación y Obras Complementarias



Ente avalado	Tipo de deuda	Monto máximo autorizado	Plazo mínimo de amortización	Destino del financiamiento
Provincia de Chaco	Préstamo	U\$S 57.000.000	3 años	Infraestructura Sanitaria - Hospital Nivel VIII J.C. Perrando
Provincia de Chaco	Préstamo	U\$S 288.000.000	3 años	Pavimentación Rutas Provinciales N° 13, 9, 6 y Acceso a Puertos Públicos
Provincia de Entre Ríos	Préstamo	U\$S 80.000.000	3 años	Cierre Energético Norte: los Conquistadores - La Paz
Provincia de Entre Ríos	Préstamo	U\$S 50.000.000	3 años	Gasoducto Productivo III del Noreste-Entrenriano
Provincia de Entre Ríos	Préstamo	U\$S 40.000.000	3 años	Programa de Generación de Energía Renovable - Renovar ER
Provincia de Entre Ríos	Préstamo	U\$S 30.000.000	3 años	Seguridad y Conectividad Entre Ríos
Provincia de Entre Ríos	Préstamo	U\$S 138.570.000	3 años	Rutas, Puentes: Red primaria y secundaria provincial
Provincia de Entre Ríos	Préstamo	U\$S 50.000.000	3 años	Infraestructura aeroportuaria
Provincia de Entre Ríos	Préstamo	U\$S 110.000.000	3 años	Infraestructura Hídrica
Provincia de Jujuy	Préstamo	U\$S 126.000.000	3 años	Proyecto Solar Fotovoltaico Distribuido a lo largo de la Provincia de Jujuy
Provincia de Jujuy	Préstamo	U\$S 28.000.000	3 años	Programa Jujuy Seguro e Interconectado
Provincia de Jujuy	Préstamo	U\$S 300.000.000	3 años	Parque Fotovoltaico Cauchari Solar I, II y III - Ampliación
Provincia de Jujuy	Préstamo	U\$S 270.000.000	3 años	Parque Fotovoltaico El Pongo Solar
Provincia de Jujuy	Préstamo	U\$S 100.000.000	3 años	Planta de Generación de Energía Eléctrica
Provincia de Jujuy	Préstamo	U\$S 9.000.000	3 años	Infraestructura Ferroviaria construcción de nuevas vías Línea C
Provincia de Jujuy	Préstamo	U\$S 60.000.000	3 años	Infraestructura Ferroviaria Reacondicionamiento de Vías - Ramal C13
Provincia de Jujuy	Préstamo	U\$S 100.000.000	3 años	Infraestructura Ferroviaria Reacondicionamiento de Vías - Tramo Chalicá - Yuto - Pichanal
Provincia de Corrientes	Préstamo	U\$S 300.000.000	3 años	Planta de Celulosa Ituzaingó Corrientes
Provincia de Corrientes	Préstamo	U\$S 75.000.000	3 años	Líneas de Transmisión Eléctrica de 132Kv
Provincia de Corrientes	Préstamo	U\$S 30.000.000	3 años	Seguridad y Conectividad
Provincia de Buenos Aires	Préstamo	U\$S 150.000.000	3 años	Apoyo a la Gestión Integral de la Cuenca del Río Salado
Provincia de Buenos Aires	Préstamo	EUROS 39.000.000	3 años	Proyecto de implementación del Plan de manejo integral de la Cuenca del Río Luján II
Ciudad Autónoma de Buenos Aires	Préstamo	U\$S 104.000.000	3 años	Proyecto de Modernización de la Línea D
Provincia de San Juan	Préstamo	U\$S 50.000.000	3 años	Acueducto Gran Tulum
Provincia de Santa Fe	Préstamo	U\$S 130.000.000	3 años	Acueducto Desvío Arijón
Provincia de Santa Fe	Préstamo	U\$S 200.000.000	3 años	Desarrollo de la Infraestructura Energética y Productiva
Provincia de Santa Fe	Préstamo	U\$S 200.000.000	3 años	Desarrollo de la Infraestructura Social



Handwritten signatures and initials, including a large signature that appears to be 'Curi'.

Planilla Anexa al Artículo 48

COLOCACION DE BONOS DE CONSOLIDACION DE DEUDAS

En Pesos

CONCEPTO	TOTAL
Artículo 7° de la Ley N° 23.982, Incisos b) y c)	700.000.000
Artículo 7° de la Ley N° 23.982, Incisos d), e) y g)	140.000.000
Artículo 7° de la Ley N° 23.982, Incisos h)	450.000.000
Otras deudas que se cancelan mediante la entrega de Bonos de Consolidación	30.000.000
Sentencias Judiciales Ex Agentes de Yacimientos Petrolíferos Fiscales (YPF)	80.000.000
Beneficiarios de Leyes N° 24.411; N° 24.043; N° 25.192, N° 26.690 y 27.139	1.200.000.000
Leyes Nros. 25.471, 26.572, 26.700, 27.133 y 27.179	6.000.000.000
TOTAL	8.600.000.000



Handwritten signatures and initials, including a large stylized signature and the name 'Quirós' written below it.



Handwritten signatures and initials:
 [Signature]
 [Signature]
 [Signature]

CAPITULO VIII
Planilla Anexa al Art. 57

PRESUPUESTO 2019
Fondos Fiduciaros
(en pesos)

CONCEPTO	DESARROLLO PROVINCIAL	PARA LA VIVIENDA SOCIAL	INFRAEST. REGIONAL	DE CAPITAL SOCIAL	PROM. CIENT. V. TECN.	PARA EL TRANSP. ELECT. FED	SISTEMA INFRAEST. TRANSPORTE	DE INFRAEST. HIDRICA	FONDEC	FONDEP	RECUP. DE LA ACTIVIDAD OVNI	CONSUMO RESIDENCIAL DE GAS	REFINANC. HIPOTEC.	PROM. INDUSTRIA SOFTWARE	PROGRAMA HOGAR (LEY 26.820)
I - INGRESOS CORRIENTES	2.929.939.965	6.345.647	1.778.021.035	23.663.018	222.000.000	587.032.000	72.218.800.000	6.988.105.372	302.283.188	446.700.000	100.000.000	6.567.600.000	147.950.000	44.000.000	3.447.006.000
Ingresos Tributarios	0	0	0	0	0	0	48.218.800.000	6.676.000.000	0	0	0	6.567.600.000	0	0	0
Ingresos no Tributarios	0	0	928.371.265	0	0	587.032.000	0	0	0	0	0	0	0	0	0
Veritas de Bienes y Servicios	0	0	0	0	0	0	0	0	0	0	0	0	0	0	0
Contrib. de la Seguridad Social	0	0	0	0	0	0	0	0	0	0	0	0	0	0	0
Rentas de la Propiedad	2.929.939.965	6.345.647	849.849.770	23.663.018	0	0	312.105.372	0	302.283.188	446.700.000	20.000.000	0	147.950.000	0	60.000.000
Transferencias Corrientes	0	0	0	0	222.000.000	0	24.000.000.000	0	0	0	60.000.000	0	0	44.000.000	3.387.000.000
Del Tesoro Nacional	0	0	0	0	222.000.000	0	24.000.000.000	0	0	0	60.000.000	0	0	44.000.000	1.586.294.211
Otras Transferencias	0	0	0	0	0	0	0	0	0	0	0	0	0	0	1.800.705.789
II - GASTOS CORRIENTES	147.076.314	57.976.203	263.049.529	40.133.613	222.000.000	133.626.156	46.691.638.183	466.989.736	9.032.213	595.022.000	21.000.000	5.982.509.673	3.340.000	44.000.000	3.388.137.000
Remuneraciones	0	0	0	0	0	0	0	0	0	0	0	0	0	0	0
Bienes y Servicios	9.076.314	20.340.687	30.959.039	36.673.985	0	108.148.876	5.153.000	3.540.075	9.032.213	78.200.000	0	1.293.456	2.340.000	0	0
Impuestos Indirectos	0	37.635.516	0	3.340.165	0	25.477.260	0	0	0	0	0	28.176.655	0	0	0
Depreciación y Amortización	0	0	0	53.974	0	0	0	0	0	0	0	0	0	0	0
Provisiones	0	0	0	0	0	0	0	0	0	0	0	0	0	0	0
Intereses en Moneda Nacional	138.000.000	0	29.103.391	0	0	0	1.925.066.554	412.836.419	0	0	0	0	1.000.000	0	0
Intereses en Moneda Extranjera	0	0	0	0	0	0	0	0	0	0	0	0	0	0	0
Transferencias Corrientes	0	0	100.878.398	0	222.000.000	0	44.781.418.628	0	0	500.400.000	21.000.000	5.860.024.392	0	44.000.000	3.388.137.000
Impuestos Directos	0	0	0	0	0	0	50.823.242	0	0	18.422.000	0	93.015.170	0	0	0
Otros	0	0	102.307.843	65.469	0	0	0	0	0	0	0	0	0	0	0
III - RESULTADO ECONÓMICO (I-II)	2.782.863.651	-51.630.556	1.514.971.506	-16.470.595	0	453.405.844	25.527.161.817	6.521.105.636	293.250.975	-148.322.008	79.000.000	585.090.327	-144.610.000	0	58.863.000
IV - INGRESOS DE CAPITAL	0	5.662.082.809	0	53.974	0	0	0	0	0	0	0	0	0	0	0
Venta y/o Desincorporación de Activos	0	0	0	0	0	0	0	0	0	0	0	0	0	0	0
Otros Ingresos de Capital	0	5.662.082.809	0	-53.974	0	0	0	0	0	0	0	0	0	0	0
Transferencias de la Adm. Nacional	0	5.662.082.809	0	0	0	0	0	0	0	0	0	0	0	0	0
Otros (incluye Incrementos y amort.)	0	0	0	53.974	0	0	0	0	0	0	0	0	0	0	0
V - GASTOS DE CAPITAL	1.100.000	5.734.648.726	3.935.000	120.000	0	1.176.200.000	25.560.000.000	8.728.749.830	152.017.500	0	0	122.500.000	0	0	0
Inversión Real	1.100.000	0	3.935.000	120.000	0	0	0	0	0	0	0	0	0	0	0
Transferencias de Capital	0	5.734.648.726	0	0	0	1.176.200.000	25.560.000.000	8.728.749.830	152.017.500	0	0	122.500.000	0	0	0
VI - INGRESOS TOTALES (I+IV)	2.929.939.965	5.888.408.656	1.778.021.035	23.716.992	222.000.000	587.032.000	72.218.800.000	6.988.105.372	302.283.188	446.700.000	100.000.000	6.567.600.000	-147.950.000	44.000.000	3.447.000.000
VII - GASTOS TOTALES (II+V)	148.176.314	5.792.624.929	266.994.529	40.233.613	222.000.000	1.309.826.156	72.251.638.183	5.195.749.566	161.049.713	595.022.000	21.000.000	6.105.009.673	3.340.000	44.000.000	3.388.137.000
VIII - RESULTADO FINANCIERO (VI-VII)	2.781.763.651	-124.216.273	1.511.136.506	-16.536.621	0	-712.794.156	-32.838.183	-2.207.644.194	-141.233.475	-148.322.008	79.000.000	462.590.327	-144.610.000	0	58.863.000
IX - FINANCIAMIENTO (X-IX)	-2.781.763.651	124.216.273	-1.511.136.506	16.536.621	0	712.794.156	32.838.183	2.207.644.194	-141.233.475	148.322.000	-79.000.000	-462.590.327	-144.610.000	0	-58.863.000
X - FUENTES FINANCIERAS	7.678.236.349	210.272.391	2.586.972.233	39.536.621	235.004.570	1.238.400.000	1.166.272.069	2.464.725.948	40.000.000	895.100.000	24.000.000	13.500.000	0	233.618	0
Distribución de la Inversión Financiera	7.678.236.349	210.272.391	2.586.972.233	39.536.621	235.004.570	1.238.400.000	1.166.272.069	2.464.725.948	40.000.000	895.100.000	24.000.000	13.500.000	0	233.618	0
Endeudamiento e Incremento de Otros Pasivos	0	0	0	0	0	0	0	0	0	0	0	0	0	0	0
Endeudamiento en Moneda Nacional	0	0	0	0	0	0	0	0	0	0	0	0	0	0	0
Endeudamiento en Moneda Extranjera	0	0	0	0	0	0	0	0	0	0	0	0	0	0	0
Incremento de Otros Pasivos	0	0	0	0	0	0	0	0	0	0	0	0	0	0	0
Incremento del Patrimonio	0	0	0	0	0	0	0	0	0	0	0	0	0	0	0
XI - APLICACIONES FINANCIERAS	-10.480.000.000	-86.056.108	-4.088.008.739	-23.000.000	-235.004.570	-525.605.844	-1.133.433.886	-257.061.754	-181.233.475	-738.778.000	-103.000.000	-462.590.327	-158.110.000	-233.618	-58.863.000
Aumento de la Inversión Financiera	8.500.000.000	86.056.108	4.088.008.739	23.000.000	235.004.570	525.605.844	1.133.433.886	257.061.754	181.233.475	738.778.000	103.000.000	462.590.327	158.110.000	233.618	58.863.000
Amort. de Deuda y Disminución de Otros Pasivos	1.980.000.000	0	0	0	0	0	1.133.433.886	257.061.754	0	0	0	0	8.990.000	0	0
Amortización en Moneda Nacional	1.980.000.000	0	0	0	0	0	1.133.433.886	257.061.754	0	0	0	0	8.990.000	0	0
Amortización en Moneda Extranjera	0	0	0	0	0	0	0	0	0	0	0	0	0	0	0
Disminución de Otros Pasivos	0	0	0	0	0	0	0	0	0	0	0	0	0	0	0
Disminución del Patrimonio	0	0	0	0	0	0	0	0	0	0	0	0	0	0	0

27467

Senado de la Nación

"2018 - Año del Centenario de la Reforma Universitaria"



Handwritten signatures and initials:
 [Signature]
 [Signature]
 [Signature]

PRESUPUESTO 2019
 Fondos Fiduciarios
 (en pesos)

CONCEPTO	FONDO DE SEGURIDAD AEROPORT.	FONDO FIDUC. PROCREAR	FONDAGRO	COBERTURA UNIVERSAL DE SALUD	FONDO DE ENERGIAS RENOVABLES	DEL SERVICIO UNIVERSAL	FODIS	FOGAR	PPP RED DE AUTOPISTAS Y RUTAS SEGURAS
I.- INGRESOS CORRIENTES	33.136.796	39.352.792	42.424.493	1.050.602.615	638.660.943	2.668.845.657	0	795.400.000	517.002.064
Ingresos Tributarios	0	0	0	0	0	0	0	0	0
Ingresos no Tributarios	0	0	0	0	0	1.933.000.000	0	185.100.000	504.407.926
Ventas de Bienes y Servicios	0	0	0	0	0	0	0	0	0
Contrib. de la Seguridad Social	0	0	0	0	0	0	0	0	0
Rentas de la Propiedad	33.136.796	39.352.792	42.424.493	1.050.602.615	638.660.943	936.845.657	0	610.300.000	12.594.136
Transferencias Corrientes	0	0	0	0	0	0	0	0	0
Del Tesoro Nacional	0	0	0	0	0	0	0	0	0
Otras Transferencias	0	0	0	0	0	0	0	0	0
II.- GASTOS CORRIENTES	579.703	8.454.014.650	47.330.407	4.500.000.000	76.165.600	411.444.837	500.000.000	59.000.000	517.002.064
Remuneraciones	0	0	0	0	0	0	0	0	0
Bienes y Servicios	579.703	1.238.341.633	1.424.411	0	4.770.239	11.172.864	11.858.891	42.300.000	29.893.073
Impuestos Indirectos	0	101.576.157	905.996	0	35.246.351	19.259.682	78.000	0	0
Depreciación y Amortización	0	0	0	0	0	0	0	0	0
Provisiones	0	0	0	0	0	0	0	0	0
Intereses en Moneda Nacional	0	7.114.096.760	0	0	0	0	0	0	0
Intereses en Moneda Extranjera	0	0	0	0	0	0	0	0	0
Transferencias Corrientes	0	0	45.000.000	4.500.000.000	0	0	488.063.109	0	487.108.991
Impuestos Directos	0	0	0	0	0	381.012.391	0	16.700.000	0
Otros	0	0	0	0	36.169.210	0	0	0	0
III.- RESULTADO ECONOMICO (I-II)	32.557.093	-8.414.661.758	-4.905.914	-3.449.397.385	562.475.143	2.457.400.820	-500.000.000	736.400.000	0
IV.- INGRESOS DE CAPITAL	0	7.172.577.205	0	0	0	0	0	0	0
Venta y/o Desincorporación de Activos	0	0	0	0	0	0	0	0	0
Otros Ingresos de Capital	0	7.172.577.205	0	0	0	0	0	0	0
Transferencias de la Adm. Nacional	0	7.172.577.205	0	0	0	0	0	0	0
Otros (incluye inciem deprec. y amort.)	0	0	0	0	0	0	0	0	0
V.- GASTOS DE CAPITAL	486.360.872	2.990.140.495	0	0	0	2.861.981.103	0	0	0
Inversión Real	0	0	0	0	0	0	0	0	0
Transferencias de Capital	486.360.872	2.990.140.495	0	0	0	2.861.981.103	0	0	0
VI.- INGRESOS TOTALES (I+IV)	33.136.796	7.211.929.997	42.424.493	1.050.602.615	638.660.943	2.668.845.657	0	795.400.000	517.002.064
VII.- GASTOS TOTALES (II+V)	486.930.575	11.444.165.045	47.330.407	4.500.000.000	76.165.600	3.273.425.940	500.000.000	59.000.000	517.002.064
VIII.- RESULTADO FINANCIERO (VI-VII)	-453.793.779	-4.232.225.048	-4.905.914	-3.449.397.385	562.475.143	-404.580.283	-500.000.000	736.400.000	0
IX.- FINANCIAMIENTO (X-XI)	453.793.779	4.232.225.048	4.905.914	3.449.397.385	-562.475.143	404.580.283	500.000.000	-736.400.000	0
X.- FUENTES FINANCIERAS	453.793.779	8.693.190.193	288.716.686	3.449.397.385	16.978.682.927	414.501.896	500.000.000	0	44.069.559.971
Disminución de la Inversión Financiera	453.793.779	8.693.190.193	288.716.686	3.449.397.385	250.684.255	414.501.896	0	0	0
Endeudamiento e Incremento de Otros Pasivos	0	0	0	0	0	0	0	0	44.069.559.971
Endeudamiento en Moneda Nacional	0	0	0	0	0	0	0	0	0
Endeudamiento en Moneda Extranjera	0	0	0	0	0	0	0	0	0
Incremento de Otros Pasivos	0	0	0	0	0	0	0	0	44.069.559.971
Incremento del Patrimonio	0	0	0	0	6.727.998.672	0	500.000.000	0	0
XI.- APLICACIONES FINANCIERAS	0	4.460.965.145	263.810.772	0	7.641.159.070	9.921.603	0	736.400.000	44.069.559.971
Aumento de la Inversión Financiera	0	4.062.625.145	263.810.772	0	7.349.769.438	9.921.603	0	736.400.000	44.069.559.971
Amort. de Deuda y Disminución de Otros Pasivos	0	398.339.999	0	0	192.388.632	0	0	0	0
Amortización en Moneda Nacional	0	398.339.999	0	0	0	0	0	0	0
Amortización en Moneda Extranjera	0	0	0	0	0	0	0	0	0
Disminución de Otros Pasivos	0	0	0	0	192.388.632	0	0	0	0
Disminución del Patrimonio	0	0	0	0	0	0	0	0	0

Senado de la Nación



TÍTULO II
Planilla N° 1
Anexa al Título II

ADMINISTRACIÓN CENTRAL
COMPOSICIÓN DEL GASTO POR JURISDICCIÓN, SUBJURISDICCIÓN, FINALIDAD Y GASTOS FIGURATIVOS
(en pesos)

JURISDICCIÓN, SUBJURISDICCIÓN	ADMINISTRACIÓN GUBERNAMENTAL	SERV. DE DEF. Y SEGURIDAD	SERVICIOS SOCIALES	SERVICIOS ECONÓMICOS	DEUDA PÚBLICA	GASTOS FIGURATIVOS	TOTAL
Poder Legislativo Nacional	20.595.156.007	0	3.122.666.822	0	0	0	23.717.823.829
Poder Judicial de la Nación	46.556.765.645	0	206.000.000	0	0	0	46.761.765.645
Ministerio Público	16.619.918.830	0	1.414.000	0	0	0	16.621.332.830
Presidencia de la Nación	2.662.111.682	2.697.715.000	2.479.980.029	7.073.212.556	0	17.515.238.896	32.428.256.165
Secretaría General	2.208.597.350	0	991.127.720	0	0	16.004.590.429	19.204.315.499
Secretaría Legal y Técnica	453.514.332	0	0	0	0	0	453.514.332
Secretaría de Gobierno de Ambiente y Desarrollo Sustentable	0	0	0	5.523.107.384	0	1.503.075.161	7.026.182.545
Secretaría de Gobierno de Turismo	0	0	0	1.550.105.174	0	7.573.306	1.557.676.480
Agencia Federal de Inteligencia	0	2.697.715.000	0	0	0	0	2.697.715.000
Secretaría de Políticas Integrales sobre Drogas de la Nación Argentina (SEDRONAR)	0	0	1.192.134.374	0	0	0	1.192.134.374
Consejo Nacional de Coordinación de Políticas Sociales	0	0	296.717.935	0	0	0	296.717.935
Jefatura de Gabinete de Ministros	7.806.963.236	0	80.000.000	2.317.217.019	0	667.555.094	10.871.735.349
Jefatura de Gabinete de Ministros	5.244.976.022	0	0	1.758.502.394	0	667.555.094	7.671.033.510
Secretaría de Gobierno de Modernización	2.561.967.214	0	80.000.000	558.714.625	0	0	3.200.701.839
Ministerio del Interior, Obras Públicas y Vivienda	13.330.437.535	0	35.112.010.161	1.046.439.316	0	8.645.428.421	58.124.315.433
Ministerio de Relaciones Exteriores y Culto	13.415.108.831	0	285.676.702	0	0	0	13.700.785.533
Ministerio de Justicia y Derechos Humanos	2.737.354.321	17.671.420.239	6.457.057.303	0	0	3.588.531.716	32.454.363.579
Ministerio de Justicia y Derechos Humanos	2.507.946.416	1.819.514.378	41.551.170	0	0	3.588.531.716	7.957.543.680
Servicio Penitenciario Federal	0	15.851.905.861	8.415.506.133	0	0	0	24.267.411.994
Procuración del Tesoro de la Nación	229.407.905	0	0	0	0	0	229.407.905
Ministerio de Seguridad	0	98.598.631.399	14.611.036.367	0	0	0	108.209.667.766
Ministerio de Seguridad	0	5.725.479.179	58.863.925	0	0	0	5.784.343.104
Policía Federal Argentina	0	29.287.218.228	4.021.919.078	0	0	0	33.289.137.306
Gendarmería Nacional	0	33.191.922.465	7.444.834.239	0	0	0	40.636.756.704
Prefectura Naval Argentina	0	20.816.785.785	2.952.601.305	0	0	0	23.909.387.090
Policía de Seguridad Aeroportuaria	0	4.497.225.742	92.817.820	0	0	0	4.590.043.562
Ministerio de Defensa	0	72.718.918.104	26.392.869.606	1.189.401.246	0	2.537.101.614	102.638.290.570
Ministerio de Defensa	0	2.695.043.300	557.382.082	0	0	2.537.101.614	5.788.526.996
Estado Mayor General del Ejército	0	34.610.013.895	12.268.028.015	0	0	0	46.878.041.910
Estado Mayor General de la Armada	0	20.555.771.741	6.438.507.439	0	0	0	26.994.279.180
Estado Mayor General de la Fuerza Aérea	0	14.364.406.031	6.428.851.728	1.189.401.246	0	0	21.982.659.005
Estado Mayor Conjunto de las Fuerzas Armadas	0	493.683.337	700.100.342	0	0	0	1.193.783.679
Ministerio de Hacienda	5.986.455.197	0	0	153.980.292.953	0	7.107.412.822	167.074.160.972

[Handwritten signatures and initials]

Senado de la Nación

"2018 - Año del Centenario de la Reforma Universitaria"

27467



TÍTULO II
Planilla N° 1 (Cont.)
Anexa al Título II

ADMINISTRACIÓN CENTRAL
COMPOSICIÓN DEL GASTO POR JURISDICCIÓN, SUBJURISDICCIÓN, FINALIDAD Y GASTOS FIGURATIVOS
(en pesós)

JURISDICCIÓN, SUBJURISDICCIÓN	ADMINISTRACIÓN GUBERNAMENTAL	SERV. DE DEF. Y SEGURIDAD	SERVICIOS SOCIALES	SERVICIOS ECONÓMICOS	DEUDA PÚBLICA	GASTOS FIGURATIVOS	TOTAL
Ministerio de Hacienda	5.986.455.197	0	0	0	0	673.309.444	6.659.764.641
Secretaría de Gobierno de Energía	0	0	0	153.980.292.953	0	6.434.103.378	160.414.396.331
Ministerio de Producción y Trabajo	1.064.916.676	0	9.133.703.132	9.831.126.443	0	2.595.452.231	22.625.198.482
Ministerio de Producción y Trabajo	0	0	0	5.492.721.648	0	1.453.722.234	6.946.443.882
Secretaría de Gobierno de Trabajo y Empleo	0	0	9.133.703.132	0	0	0	9.133.703.132
Secretaría de Gobierno de Agroindustria	1.064.916.676	0	0	4.338.404.795	0	1.141.729.997	6.545.051.468
Ministerio de Transporte	0	0	0	39.289.651.500	0	32.542.789.064	71.832.440.564
Ministerio de Educación, Cultura, Ciencia y Tecnología	0	0	203.929.963.725	0	0	19.679.576.056	223.609.539.781
Ministerio de Educación, Cultura, Ciencia y Tecnología	0	0	197.241.309.857	0	0	476.882.246	197.718.192.103
Secretaría de Gobierno de Cultura	0	0	3.266.019.912	0	0	1.162.180.443	4.428.200.355
Secretaría de Gobierno de Ciencia, Tecnología e Innovación Productiva	0	0	3.422.633.956	0	0	18.040.513.367	21.463.147.323
Ministerio de Salud y Desarrollo Social	0	0	101.112.278.040	0	0	543.805.576.351	644.917.854.391
Ministerio de Salud y Desarrollo Social	0	0	63.335.493.124	0	0	536.061.348.341	599.396.841.465
Secretaría de Gobierno de Salud	0	0	37.776.784.916	0	0	7.744.228.010	45.521.012.926
Servicio de la Deuda Pública	0	0	0	0	745.652.000.000	0	745.652.000.000
Obligaciones a Cargo del Tesoro	24.669.379.251	0	28.785.581.966	134.571.291.693	0	2.507.057.551	190.533.310.461
TOTAL GASTOS CORRIENTES, DE CAPITAL Y FIGURATIVOS	155.444.667.211	188.686.664.742	433.709.240.653	349.289.632.728	745.652.000.000	641.191.719.816	2.511.982.845.350

[Handwritten signatures and initials: "M", "213", "SP", "Carmen"]

Senado de la Nación

"2018 - Año del Centenario de la Reforma Universitaria"

27467

100



TÍTULO II
Planilla N° 2
Anexa al Título II

ADMINISTRACIÓN CENTRAL
COMPOSICIÓN DEL GASTO POR JURISDICCIÓN, SUBJURISDICCIÓN Y POR CARACTER ECONÓMICO
(en pesos)

CARÁCTER ECONÓMICO JURISDICCIÓN, SUBJURISDICCIÓN	GASTOS CORRIENTES								GASTOS DE CAPITAL				TOTAL GENERAL
	GASTOS DE CONSUMO			RENTAS DE LA PROPIED.	PREST. SEG.SOCIAL	IMPUESTOS DIRECTOS	TRÁNSF. CORRIENTES	TOTAL	INVERSIÓN REAL/DIREC.	TRÁNSF. DE CAPITAL	INVERSIÓN FINANCIERA	TOTAL	
	REMUN.	OTROS G.C.	TOTAL										
Poder Legislativo Nacional	21.688.660.001	1.744.935.007	23.413.595.008	0	0	460.000	43.149.000	23.457.204.008	260.621.621	0	0	260.621.621	23.717.825.829
Poder Judicial de la Nación	44.409.995.000	1.333.282.008	45.743.277.000	0	205.000.000	0	42.000	45.948.319.000	613.446.645	0	0	613.446.645	46.761.765.645
Ministerio Público	16.041.006.945	467.830.272	16.508.837.217	0	1.414.000	571.940	192.000	16.511.015.157	110.317.673	0	0	110.317.673	16.621.332.830
Presidencia de la Nación	5.434.485.996	2.993.795.604	8.428.281.600	0	0	1.700.000	1.626.800.630	10.056.782.430	2.290.579.575	2.565.657.264	0	4.856.236.839	14.913.019.269
Secretaría General	1.280.393.000	1.000.577.021	2.280.970.021	0	0	0	410.221.978	2.691.191.999	446.620.291	61.912.780	0	508.533.071	3.199.725.070
Secretaría Legal y Técnica	384.499.000	43.588.000	428.088.000	0	0	0	0	428.088.000	25.426.332	0	0	25.426.332	453.514.332
Secretaría de Gobierno de Ambiente y Desarrollo Sustentable	739.509.998	405.731.563	1.144.241.561	0	0	0	665.369.652	1.809.611.433	1.417.039.060	2.296.396.671	0	3.713.495.951	5.523.107.384
Secretaría de Gobierno de Turismo	536.733.000	454.829.000	991.562.000	0	0	0	72.000.000	1.063.562.000	344.913.763	141.629.411	0	486.543.174	1.550.105.174
Agencia Federal de Inteligencia	1.754.695.000	943.110.000	2.697.715.000	0	0	0	0	2.697.715.000	0	0	0	0	2.697.715.000
Secretaría de Políticas Integrales sobre Drogas de la Nación Argentina (SEDRONAR)	534.363.999	106.502.000	640.865.999	0	0	1.500.000	478.036.000	1.120.401.999	6.014.173	65.718.202	0	71.732.375	1.192.134.374
Consejo Nacional de Coordinación de Políticas Sociales	205.361.999	39.457.000	244.838.999	0	0	200.000	1.173.000	246.211.999	50.505.936	0	0	50.505.936	296.717.936
Jefatura de Gabinete de Ministros	3.062.910.991	6.506.720.548	9.569.631.539	1.449.130	0	416.304	570.069.000	9.141.595.973	563.171.421	509.422.861	0	1.062.594.282	10.204.180.256
Jefatura de Gabinete de Ministros	1.549.531.995	4.789.649.566	6.339.180.561	1.449.130	0	416.304	486.221.000	6.827.266.995	176.211.421	0	0	176.211.421	7.003.478.416
Secretaría de Gobierno de Modernización	1.513.378.996	717.071.962	2.230.450.978	0	0	0	83.868.000	2.314.318.978	376.960.000	509.422.861	0	886.382.861	3.200.701.839
Ministerio del Interior, Obras Públicas y Vivienda	1.900.227.978	5.650.511.964	7.550.839.962	0	0	0	6.568.107.016	14.138.946.978	2.281.434.073	33.068.505.961	0	35.349.940.034	49.488.887.012
Ministerio de Relaciones Exteriores y Culto	9.775.523.989	1.527.743.578	11.303.267.567	639.500	0	0	1.975.850.102	13.279.757.269	421.028.264	0	0	421.028.264	13.700.785.533
Ministerio de Justicia y Derechos Humanos	15.023.800.118	3.703.243.322	18.727.043.440	0	8.057.092.200	3.065.591	685.003.000	27.472.204.231	1.250.464.731	143.162.901	0	1.393.627.632	28.865.831.863
Ministerio de Justicia y Derechos Humanos	1.549.326.017	1.070.686.409	2.620.012.426	0	0	3.065.591	527.308.000	3.150.386.017	1.075.463.046	143.162.901	0	1.218.625.947	4.369.011.964
Servicio Penitenciario Federal	13.310.406.225	2.580.515.000	15.890.921.225	0	8.057.092.200	0	157.695.000	24.105.708.425	161.703.569	0	0	161.703.569	24.267.411.994
Procuración del Tesoro de la Nación	164.067.876	52.041.913	216.109.789	0	0	0	0	216.109.789	13.298.116	0	0	13.298.116	229.407.905
Ministerio de Seguridad	99.483.994.957	5.006.631.330	104.490.616.287	204.400	0	15.845.396	2.288.152.770	106.795.018.843	1.414.648.923	0	0	1.414.648.923	108.209.667.766
Ministerio de Seguridad	1.001.346.995	1.749.061.120	2.750.410.115	0	0	1.969.860	2.225.656.000	4.978.034.995	808.308.109	0	0	808.308.109	5.784.343.104
Policía Federal Argentina	32.217.435.556	891.913.600	33.109.349.155	50.000	0	6.270.400	49.025.000	33.164.694.556	124.442.751	0	0	124.442.751	33.289.137.306
Gendarmaría Nacional	39.149.320.276	1.351.119.697	40.500.440.175	154.400	0	1.787.703	4.680.000	40.507.062.276	129.694.426	0	0	129.694.426	40.636.756.704

Senado de la Nación

"2018 - Año del Centenario de la Reforma Universitaria"

27467



TÍTULO II
Planilla N° 2
Anexa al Título II

ADMINISTRACIÓN CENTRAL
COMPOSICIÓN DEL GASTO POR JURISDICCIÓN, SUBJURISDICCIÓN Y POR CARÁCTER ECONÓMICO
(en pesos)

CARÁCTER ECONÓMICO JURISDICCIÓN, SUBJURISDICCIÓN	GASTOS CORRIENTES								GASTOS DE CAPITAL				TOTAL GENERAL
	GASTOS DE CONSUMO			RENTAS DE LA PROPIED.	PREST. SEG.SOCIAL	IMPUBTOS DIRECTOS	TRANSF. CORRIENTES	TOTAL	INVERSIÓN REAL.DIREC.	TRANSF. DE CAPITAL	INVERSIÓN FINANCIERA	TOTAL	
	REMUN.	OTROS G.C.	TOTAL										
Prefectura Naval Argentina	22.747.478.566	635.443.597	23.582.922.162	0	0	5.818.403	0	23.588.740.565	320.646.525	0	0	320.646.525	23.909.387.090
Policía de Seguridad Aeroportuaria	4.368.401.564	179.293.116	4.547.694.680	0	0	0	8.791.770	4.556.486.450	33.557.112	0	0	33.557.112	4.580.043.562
Ministerio de Defensa	85.885.931.991	11.770.401.006	97.656.332.997	2.237.530	0	10.983.422	31.487.342	97.701.041.281	2.600.147.675	0	0	2.600.147.675	100.301.188.956
Ministerio de Defensa	1.362.072.002	1.414.380.958	2.776.452.960	1.822.700	0	0	22.841.650	2.801.117.310	451.308.072	0	0	451.308.072	3.252.425.382
Estado Mayor General del Ejército	42.233.089.986	4.082.260.157	46.315.350.143	0	0	6.759.612	1.362.000	46.323.455.755	554.585.955	0	0	554.585.955	46.878.041.710
Estado Mayor General de la Armada	24.031.857.002	2.723.273.451	26.755.130.453	0	0	2.933.213	6.594.692	26.764.048.368	230.230.822	0	0	230.230.822	26.984.279.180
Estado Mayor General de la Fuerza Aérea	19.077.118.001	2.538.905.804	20.616.023.805	152.934	0	1.804.440	655.000	20.816.636.179	1.364.022.826	0	0	1.364.022.826	21.982.659.005
Estado Mayor Conjunto de las Fuerzas Armadas	181.795.000	1.011.580.636	1.193.375.636	261.886	0	92.157	54.000	1.193.783.679	0	0	0	0	1.193.783.679
Ministerio de Hacienda	4.899.019.827	2.793.422.688	7.692.442.515	3.511.023	0	0	145.439.515.802	153.135.489.340	4.341.374.705	2.489.904.105	0	6.831.278.810	159.966.748.150
Ministerio de Hacienda	3.816.438.482	2.004.443.560	5.820.882.042	3.511.023	0	0	10.723.125	5.835.116.190	151.339.007	0	0	151.339.007	5.986.455.197
Secretaría de Gobierno de Energía	1.082.581.345	788.979.128	1.871.560.473	0	0	0	145.428.792.677	147.300.353.150	4.190.035.698	2.489.904.105	0	6.679.939.803	153.980.292.953
Ministerio de Producción y Trabajo	7.184.148.524	4.106.460.311	11.290.608.835	3.810.444	0	17.931.054	7.799.055.903	19.111.406.236	515.769.238	402.570.777	0	918.340.015	20.029.746.251
Ministerio de Producción y Trabajo	1.689.524.926	2.711.930.535	4.381.455.461	1.881.211	0	10.384.254	850.000.000	5.243.720.926	249.000.722	0	0	249.000.722	5.492.721.648
Secretaría de Gobierno de Trabajo y Empleo	2.513.164.451	1.012.507.653	3.525.672.104	1.929.233	0	7.546.800	5.251.468.000	8.786.616.137	192.938.623	154.148.372	0	347.086.995	9.133.703.132
Secretaría de Gobierno de Agroindustria	3.001.459.147	382.022.123	3.383.481.270	0	0	0	1.697.587.903	5.091.069.173	73.629.893	248.422.405	0	322.252.298	5.403.321.471
Ministerio de Transporte	1.146.200.187	1.037.290.090	2.183.490.277	0	0	225.910	24.082.625.000	26.266.341.187	8.080.683.306	4.942.627.005	0	13.023.310.313	39.289.651.500
Ministerio de Educación, Cultura, Ciencia y Tecnología	4.037.724.123	3.588.963.519	7.626.687.642	0	0	4.647.651	187.760.197.910	195.371.533.213	3.030.627.733	5.421.454.957	106.147.822	8.558.430.512	203.929.963.725
Ministerio de Educación, Cultura, Ciencia y Tecnología	1.424.213.946	2.167.724.956	3.591.938.902	0	0	4.647.651	185.930.567.473	189.527.154.036	2.321.300.864	5.392.854.957	0	7.714.155.821	197.241.309.857
Secretaría de Gobierno de Cultura	2.005.765.172	926.381.583	2.932.146.755	0	0	0	70.905.437	3.004.052.172	233.967.740	28.600.000	0	261.967.740	3.266.019.912
Secretaría de Gobierno de Ciencia, Tecnología e Innovación Productiva	606.745.005	474.857.000	1.081.602.005	0	0	0	1.758.725.000	2.840.327.005	476.459.129	0	106.147.822	582.306.951	3.422.633.956
Ministerio de Salud y Desarrollo Social	9.006.646.884	28.528.322.622	37.534.969.506	5.912.128	0	23.195.375	61.884.123.190	99.448.200.199	919.892.886	744.184.955	0	1.664.077.841	101.112.278.040
Ministerio de Salud y Desarrollo Social	5.463.951.884	8.119.640.590	13.583.602.474	138.128	0	15.000	49.157.160.597	62.740.916.199	331.823.610	262.753.315	0	594.576.925	63.335.493.124
Secretaría de Gobierno de Salud	3.542.685.000	20.408.682.032	23.951.367.032	5.774.000	0	23.180.375	12.726.962.593	36.707.284.000	588.069.276	481.431.640	0	1.069.500.916	37.776.784.916
Servicio de la Deuda Pública	0	5.786.000.000	5.786.000.000	739.866.000.000	0	0	0	745.652.000.000	0	0	0	0	745.652.000.000
Obligaciones a Cargo del Tesoro	21.638.939.622	35.461.000	21.574.400.622	0	10.000.000.000	0	115.526.778.251	147.101.178.873	0	28.488.917.037	12.438.157.000	40.925.074.037	188.026.252.910
TOTAL	350.499.207.133	85.561.314.881	436.060.522.014	739.803.764.245	18.263.506.200	79.042.643	556.301.169.116	1.750.588.004.218	28.884.408.671	78.776.407.823	12.542.304.822	120.203.121.316	1.870.791.125.534

Senado de la Nación

"2018 - Año del Centenario de la Reforma Universitaria"

27467

102



TÍTULO II
Planilla N° 3
Anexa al Título II


ADMINISTRACIÓN CENTRAL
COMPOSICIÓN DEL GASTO POR JURISDICCIÓN, SUBJURISDICCIÓN Y FUENTE DE FINANCIAMIENTO
(en pesos)

FINANCIAMIENTO	FUENTES INTERNAS					FUENTES EXTERNAS			TOTAL GENERAL
	TESORO NACIONAL	REC. C/AFECC. ESPECÍFICA	TRANSF. INTERNAS	CRÉDITO INTERNO	SUBTOTAL	TRANSF. EXTERNAS	CRÉDITO EXTERNO	SUBTOTAL	
JURISDICCIÓN, SUBJURISDICCIÓN									
Poder Legislativo Nacional	23.527.646.413	190.179.416	0	0	23.717.825.829	0	0	0	23.717.825.829
Poder Judicial de la Nación	777.116.861	45.984.648.784	0	0	46.761.765.645	0	0	0	46.761.765.645
Ministerio Público	16.591.862.670	26.922.160	0	0	16.620.784.830	548.000	0	548.000	16.621.332.830
Presidencia de la Nación	27.138.407.377	1.545.968.272	0	0	28.684.375.649	39.036.000	3.704.846.516	3.743.882.516	32.428.258.165
Secretaría General	19.202.155.499	2.160.000	0	0	19.204.315.499	0	0	0	19.204.315.499
Secretaría Legal y Técnica	453.514.332	0	0	0	453.514.332	0	0	0	453.514.332
Secretaría de Gobierno de Ambiente y Desarrollo Sustentable	3.305.602.237	42.156.000	0	0	3.347.768.237	39.036.000	3.639.378.308	3.678.414.308	7.026.182.545
Secretaría de Gobierno de Turismo	0	1.492.210.272	0	0	1.492.210.272	0	65.468.208	65.468.208	1.557.678.480
Agencia Federal de Inteligencia	2.697.715.000	0	0	0	2.697.715.000	0	0	0	2.697.715.000
Secretaría de Políticas Integrales sobre Drogas de la Nación Argentina (SEDROGAR)	1.182.702.374	9.432.000	0	0	1.192.134.374	0	0	0	1.192.134.374
Consejo Nacional de Coordinación de Políticas Sociales	296.717.935	0	0	0	296.717.935	0	0	0	296.717.935
Jefatura de Gabinete de Ministros	9.988.368.033	91.536.000	614.787.861	0	10.694.691.894	0	177.043.455	177.043.455	10.871.735.349
Jefatura de Gabinete de Ministros	7.859.497.510	11.536.000	0	0	7.671.033.510	0	0	0	7.671.033.510
Secretaría de Gobierno de Modernización	2.328.870.523	80.000.000	614.787.861	0	3.023.658.384	0	177.043.455	177.043.455	3.200.701.839
Ministerio del Interior, Obras Públicas y Vivienda	49.385.234.619	1.870.901.000	13.855.000	0	51.269.990.619	44.971.478	6.819.353.336	6.864.324.814	58.134.315.433
Ministerio de Relaciones Exteriores y Culto	11.652.950.978	2.047.834.555	0	0	13.700.785.533	0	0	0	13.700.785.533
Ministerio de Justicia y Derechos Humanos	14.670.936.986	11.895.343.391	5.888.083.200	0	32.454.363.579	0	0	0	32.454.363.579
Ministerio de Justicia y Derechos Humanos	1.311.432.769	6.646.110.911	0	0	7.957.543.680	0	0	0	7.957.543.680
Servicio Penitenciario Federal	13.341.427.427	5.037.901.367	-5.888.083.200	0	24.267.411.994	0	0	0	24.267.411.994
Procuración del Tesoro de la Nación	18.076.792	211.331.113	0	0	229.407.905	0	0	0	229.407.905
Ministerio de Seguridad	104.615.787.173	3.524.516.593	0	0	108.140.303.766	0	69.364.000	69.364.000	108.209.667.766
Ministerio de Seguridad	3.554.679.104	2.160.300.000	0	0	5.714.979.104	0	69.364.000	69.364.000	5.784.343.104
Policía Federal Argentina	32.977.584.056	311.553.250	0	0	33.289.137.306	0	0	0	33.289.137.306
Gendarmería Nacional	40.039.632.734	597.123.970	0	0	40.636.756.704	0	0	0	40.636.756.704
Prefectura Naval Argentina	23.490.089.250	419.297.840	0	0	23.909.387.090	0	0	0	23.909.387.090
Policía de Seguridad Aeroportuaria	4.553.802.029	36.241.533	0	0	4.590.043.562	0	0	0	4.590.043.562
Ministerio de Defensa	99.527.672.460	3.310.618.110	0	0	102.838.290.570	0	0	0	102.838.290.570

[Handwritten signatures and initials]

Senado de la Nación

27467



TÍTULO II
Planilla N° 3 (Cont.)
Anexa al Título II

ADMINISTRACIÓN CENTRAL
COMPOSICIÓN DEL GASTO POR JURISDICCIÓN, SUBJURISDICCIÓN Y FUENTE DE FINANCIAMIENTO
(en pesos)

FINANCIAMIENTO	FUENTES INTERNAS					FUENTES EXTERNAS			TOTAL GENERAL
	TESORO NACIONAL	REC. C/APEC. ESPECÍFICA	TRANSF. INTERNAS	CRÉDITO INTERNO	SUBTOTAL	TRANSF. EXTERNAS	CRÉDITO EXTERNO	SUBTOTAL	
JURISDICCIÓN, SUBJURISDICCIÓN									
Ministerio de Defensa	5.778.772.996	10.754.000	0	0	5.789.526.996	0	0	0	5.789.526.996
Estado Mayor General del Ejército	45.188.752.515	1.689.289.195	0	0	46.878.041.710	0	0	0	46.878.041.710
Estado Mayor General de la Armada	26.528.584.265	485.714.945	0	0	26.994.279.180	0	0	0	26.994.279.180
Estado Mayor General de la Fuerza Aérea	20.837.799.005	1.144.860.000	0	0	21.982.659.005	0	0	0	21.982.659.005
Estado Mayor Conjunto de las Fuerzas Armadas	1.193.783.679	0	0	0	1.193.783.679	0	0	0	1.193.783.679
Ministerio de Hacienda	162.107.418.162	2.857.729.607	0	0	164.965.147.769	555.000	2.108.458.203	2.109.013.203	167.074.160.972
Ministerio de Hacienda	6.344.097.517	102.257.000	0	0	6.446.354.517	555.000	212.855.124	213.410.124	6.659.764.641
Secretaría de Gobierno de Energía	155.763.320.645	2.755.472.607	0	0	158.518.793.252	0	1.895.603.079	1.895.603.079	160.414.396.331
Ministerio de Producción y Trabajo	17.865.858.342	760.455.899	2.500.000.000	0	21.126.314.241	480.000	1.498.404.241	1.498.884.241	22.625.198.482
Ministerio de Producción y Trabajo	6.292.976.882	67.426.000	0	0	6.360.402.882	480.000	585.561.000	586.041.000	6.946.443.882
Secretaría de Gobierno de Trabajo y Empleo	5.658.134.288	200.158.333	2.500.000.000	0	8.358.292.621	0	775.410.511	775.410.511	9.133.703.132
Secretaría de Gobierno de Agroindustria	5.914.747.172	492.871.566	0	0	6.407.618.738	0	137.432.730	137.432.730	6.545.051.468
Ministerio de Transporte	33.410.369.055	2.984.000.000	4.500.000.000	28.979.824.774	69.874.193.829	0	1.958.246.735	1.958.246.735	71.832.440.564
Ministerio de Educación, Cultura, Ciencia y Tecnología	217.990.235.318	132.375.781	0	2.201.857.997	220.324.469.096	6.980.000	3.278.090.685	3.285.070.685	223.609.539.781
Ministerio de Educación, Cultura, Ciencia y Tecnología	193.559.796.542	26.293.350	0	2.201.857.997	195.787.947.889	2.184.000	1.928.060.214	1.930.244.214	197.718.192.103
Secretaría de Gobierno de Cultura	4.322.717.924	105.482.431	0	0	4.428.200.355	0	0	0	4.428.200.355
Secretaría de Gobierno de Ciencia, Tecnología e Innovación Productiva	20.107.720.852	600.000	0	0	20.108.320.852	4.796.000	1.350.030.471	1.354.826.471	21.463.147.323
Ministerio de Salud y Desarrollo Social	441.867.171.225	2.149.031.691	4.525.418.000	192.585.502.644	641.127.123.560	0	3.790.730.831	3.790.730.831	644.917.854.391
Ministerio de Salud y Desarrollo Social	404.496.855.879	2.113.754.691	0	192.585.502.644	599.195.913.214	0	200.928.251	200.928.251	599.396.841.465
Secretaría de Gobierno de Salud	37.370.515.346	35.277.000	4.525.418.000	0	41.931.210.346	0	3.589.802.580	3.589.802.580	45.521.012.926
Servicio de la Deuda Pública	7.610.550.000	0	0	285.400.450.000	293.011.000.000	0	452.641.000.000	452.641.000.000	745.652.000.000
Obligaciones a Cargo del Tesoro	180.533.310.461	4.756.000.000	0	5.244.000.000	190.533.310.461	0	0	0	190.533.310.461
TOTAL GASTOS CORRIENTES, DE CAPITAL Y FIGURATIVOS	1.419.260.896.135	84.130.061.269	19.042.144.061	514.411.635.415	2.035.844.736.870	92.570.478	476.045.538.002	476.138.108.480	2.511.982.845.350

Emmy
9/17

Senado de la Nación

"2018 - Año del Centenario de la Reforma Universitaria"

27467



[Handwritten signatures and initials]

TÍTULO II
Planilla Nº 4
Anexa al Título II

ADMINISTRACIÓN CENTRAL

COMPOSICIÓN DE LOS RECURSOS POR CARÁCTER ECONÓMICO Y FUENTE DE FINANCIAMIENTO
(en pesos)

CARÁCTER ECONÓMICO	FUENTE DE FINANCIAMIENTO	TESORO NACIONAL	OTRAS FUENTES DE FINANCIAMIENTO	IMPORTE
Ingresos Corrientes		1.476.925.309.008	126.876.639.906	1.603.801.948.914
Ingresos Tributarios		1.397.403.395.008	79.074.222.378	1.476.477.617.386
Impuestos Directos		286.899.700.868	473.303.341	287.373.004.209
Impuestos Indirectos		1.110.503.694.140	78.600.919.037	1.189.104.613.177
Aportes y Contribuciones a la Seguridad Social		0	7.005.009.000	7.005.009.000
Aportes y Contribuciones a la Seguridad Social		0	7.005.009.000	7.005.009.000
Ingresos No Tributarios		12.151.110.000	20.061.747.307	32.212.857.307
Tasas		506.995.000	9.963.975.566	10.470.970.566
Derechos		153.120.000	529.648.783	682.768.783
Otros No Tributarios		11.490.995.000	9.568.122.958	21.059.117.958
Ventas de Bienes y Serv. de las Administraciones Públicas		556.000	2.555.083.799	2.555.639.799
Ventas de Bienes y Serv. de las Administraciones Públicas		556.000	2.555.083.799	2.555.639.799
Rentas de la Propiedad		62.863.773.000	2.114.393.691	64.978.166.691
Intereses		42.839.771.000	0	42.839.771.000
Utilidades		20.023.375.000	2.113.754.691	22.137.129.691
Arrendamiento de Tierras y Terrenos		627.000	639.000	1.266.000
Transferencias Corrientes		2.446.100.000	4.554.186.768	7.000.286.768
Del Sector Público		2.446.100.000	4.500.000.000	6.946.100.000
Del Sector Externo		0	54.186.768	54.186.768
Contribuciones Figurativas para Financiaciones Corrientes		2.060.375.000	11.511.996.963	13.572.371.963
De la Administración Nacional		2.060.375.000	11.511.996.963	13.572.371.963
Recursos de Capital		15.997.888.000	10.490.618.910	26.488.506.910
Recursos Propios de Capital		15.997.888.000	5.073.249.000	21.071.137.000
Venta de Activos		15.997.888.000	5.073.249.000	21.071.137.000
Transferencias de Capital		0	4.538.383.710	4.538.383.710
Del Sector Público		0	4.500.000.000	4.500.000.000
Del Sector Externo		0	38.383.710	38.383.710
Disminución de la Inversión Financiera		0	275.000.000	275.000.000
Recuperación de Préstamos de Largo Plazo		0	275.000.000	275.000.000
Contribuciones Figurativas para Financiaciones de Capital		0	603.986.200	603.986.200
De la Administración Nacional		0	603.986.200	603.986.200
TOTAL RECURSOS CORRIENTES, DE CAPITAL Y CONTRIBUCIONES FIGURATIVAS:		1.492.923.197.008	137.387.258.816	1.630.290.455.824

Senado de la Nación

27467



TÍTULO II
Planilla N° 5
Anexa al Título II

ADMINISTRACIÓN CENTRAL
CARÁCTER ECONÓMICO DE LOS RECURSOS POR JURISDICCIÓN Y SUBJURISDICCIÓN
(en pesos)

CARÁCTER ECONÓMICO	INGRESOS	CONTRIB. A	INGRESOS NO	VENTA DE	RENTAS DE	TRANS.		RECURSOS	TRANS. DE	DISMINUCIÓN		
JURISDICCIÓN, SUBJURISDICCIÓN	TRIBUTARIOS	LA SÉG. SOCIAL	TRIBUTARIOS	BIENES Y SERVICIOS DE ADMIN. PÚBLICAS	LA PROPIEDAD	CORRIENTES	SUBTOTAL	PROPIOS DE CAPITAL	CAPITAL	DE LA INV. FINANCIERA	SUBTOTAL	TOTAL
Poder Legislativo Nacional	253.642.455	0	0	20.000.000	0	0	273.642.455	0	0	0	0	273.642.455
Poder Judicial de la Nación	50.852.106.459	0	4.103.618.176	0	0	0	54.955.724.635	0	0	0	0	54.955.724.635
Ministerio Público	0	0	0	28.922.160	0	548.000	29.470.160	0	0	0	0	29.470.160
Presidencia de la Nación	4.198.440.000	0	56.426.000	9.932.000	0	390.36.000	4.303.834.000	0	0	0	0	4.303.834.000
Secretaría General	0	0	2.160.000	0	0	0	2.160.000	0	0	0	0	2.160.000
Secretaría de Gobierno de Ambiente y Desarrollo Sustentable	0	0	42.166.000	0	0	390.36.000	81.202.000	0	0	0	0	81.202.000
Secretaría de Gobierno de Turismo	4.198.440.000	0	12.100.000	500.000	0	0	4.211.040.000	0	0	0	0	4.211.040.000
Secretaría de Políticas Integrales sobre Drogas de la Nación, Argentina (SEDRONAR)	0	0	0	9.432.000	0	0	9.432.000	0	0	0	0	9.432.000
Jefatura de Gabinete de Ministros	0	80.000.000	11.536.000	0	0	0	91.536.000	0	0	0	0	91.536.000
Jefatura de Gabinete de Ministros	0	0	11.536.000	0	0	0	11.536.000	0	0	0	0	11.536.000
Secretaría de Gobierno de Modernización	0	80.000.000	0	0	0	0	80.000.000	0	0	0	0	80.000.000
Ministerio del Interior, Obras Públicas y Vivienda	22.255.970.021	0	47.700.410	240.000	0	6.567.768	22.310.678.199	0	38.383.710	0	38.383.710	22.348.961.909
Ministerio de Relaciones Exteriores y Culto	1.280.777.140	0	1.432.886.482	0	0	0	2.713.663.622	0	0	0	0	2.713.663.622
Ministerio de Justicia y Derechos Humanos	0	2.169.009.000	6.650.652.719	74.260.918	0	0	8.903.922.637	0	0	0	0	8.903.922.637
Ministerio de Justicia y Derechos Humanos	0	0	6.658.460.903	0	0	0	6.658.460.903	0	0	0	0	6.658.460.903
Servicio Penitenciario Federal	0	2.169.009.000	2.191.816	74.260.918	0	0	2.245.461.734	0	0	0	0	2.245.461.734
Ministerio de Seguridad	0	0	2.688.286.520	1.480.903.721	0	0	4.329.198.241	50.000	0	0	50.000	4.329.248.241
Ministerio de Seguridad	0	0	2.160.650.000	180.000	0	0	2.160.830.000	0	0	0	0	2.160.830.000
Policía Federal Argentina	0	0	29.013.900	301.936.100	0	0	330.950.000	50.000	0	0	50.000	331.000.000
Gendarmería Nacional	0	0	5.053.000	756.012.000	0	0	761.065.000	0	0	0	0	761.065.000
Prefectura Naval Argentina	0	0	626.855.134	262.999.722	0	0	889.853.856	0	0	0	0	889.853.856
Policía de Seguridad Aeroportuaria	0	0	46.723.496	139.776.899	0	0	186.500.395	0	0	0	0	186.500.395
Ministerio de Defensa	0	0	1.295.495.000	825.645.000	639.000	0	2.111.183.000	2.089.199.000	0	0	2.089.199.000	4.200.382.000

Handwritten signatures and initials:
 - Top left: A stylized signature.
 - Middle left: A signature that appears to be "Emmy".
 - Middle right: A large handwritten mark resembling "V" or "W".

Senado de la Nación

"2018 - Año del Centenario de la Reforma Universitaria"

27467



Handwritten signatures and initials:
 [Signature]
 [Signature]
 [Signature]

TÍTULO II
Planilla N° 5 (Cont.)
Anexa al Título II

ADMINISTRACIÓN CENTRAL
CARÁCTER ECONÓMICO DE LOS RECURSOS POR JURISDICCIÓN Y SUBJURISDICCIÓN
 (en pesos)

CARACTER ECONÓMICO	INGRESOS TRIBUTARIOS	CONTRIB. A LA SEG. SOCIAL	INGRESOS NO TRIBUTARIOS	VENTA DE BIENES Y SERVICIOS DE ADMN. PÚBLICAS	RENTAS DE LA PROPIEDAD	TRANS. CORRIENTES	SUBTOTAL	RECURSOS PROPIOS DE CAPITAL	TRANS. DE CAPITAL	DISMINUCIÓN DE LA INV. FINANCIERA	SUBTOTAL	TOTAL
Ministerio de Defensa	0	0	0	10.754.000	0	0	10.754.000	0	0	0	0	10.754.000
Estado Mayor General del Ejército	0	0	1.018.108.000	492.243.000	639.000	0	1.510.990.000	204.800.000	0	0	204.800.000	1.715.490.000
Estado Mayor General de la Armada	0	0	138.323.000	105.630.000	0	0	243.953.000	1.095.325.000	0	0	1.095.325.000	1.339.278.000
Estado Mayor General de la Fuerza Aérea	0	0	129.068.000	216.418.000	0	0	345.486.000	799.374.000	0	0	799.374.000	1.144.860.000
Ministerio de Hacienda	0	0	2.295.976.000	102.020.000	0	555.000	2.398.551.000	0	0	0	0	2.398.551.000
Ministerio de Hacienda	0	0	237.000	102.020.000	0	555.000	102.812.000	0	0	0	0	102.812.000
Secretaría de Gobierno de Energía	0	0	2.295.739.000	0	0	0	2.295.739.000	0	0	0	0	2.295.739.000
Ministerio de Producción y Trabajo	0	0	1.255.146.000	0	0	480.000	1.255.626.000	0	0	275.000.000	275.000.000	1.530.626.000
Ministerio de Producción y Trabajo	0	0	95.345.000	0	0	480.000	95.825.000	0	0	275.000.000	275.000.000	370.825.000
Secretaría de Gobierno de Trabajo y Empleo	0	0	581.682.000	0	0	0	581.682.000	0	0	0	0	581.682.000
Secretaría de Gobierno de Agroindustria	0	0	577.919.000	0	0	0	577.919.000	0	0	0	0	577.919.000
Ministerio de Transporte	0	0	0	0	0	0	0	2.984.000.000	4.500.000.000	0	7.484.000.000	7.484.000.000
Ministerio de Educación, Cultura, Ciencia y Tecnología	239.286.303	0	8.654.000	33.760.000	0	6.980.000	282.680.303	0	0	0	0	282.680.303
Ministerio de Educación, Cultura, Ciencia y Tecnología	0	0	8.054.000	26.760.000	0	2.184.000	36.998.000	0	0	0	0	36.998.000
Secretaría de Gobierno de Cultura	239.286.303	0	0	7.000.000	0	0	240.286.303	0	0	0	0	240.286.303
Secretaría de Gobierno de Ciencia, Tecnología e Innovación Productiva	0	0	600.000	0	0	4.795.000	5.395.000	0	0	0	0	5.395.000
Ministerio de Salud y Desarrollo Social	0	0	35.277.000	0	2.113.754.691	4.500.000.000	6.649.031.691	0	0	0	0	6.649.031.691
Ministerio de Salud y Desarrollo Social	0	0	0	0	2.113.754.691	0	2.113.754.691	0	0	0	0	2.113.754.691
Secretaría de Gobierno de Salud	0	0	35.277.000	0	0	4.500.000.000	4.535.277.000	0	0	0	0	4.535.277.000
Obligaciones a Cargo del Tesoro	0	4.756.000.000	0	0	0	0	4.756.000.000	0	0	0	0	4.756.000.000
Recursos del Tesoro Nacional	1.397.403.395.000	0	12.151.110.000	556.000	62.863.773.000	2.446.100.000	1.474.864.934.000	15.937.888.000	0	0	15.997.888.000	1.490.862.822.000

Senado de la Nación



Handwritten signatures and initials

TÍTULO II
Planilla Nº 5 (Cont.)
Anexa al Título II

ADMINISTRACIÓN CENTRAL
CARÁCTER ECONÓMICO DE LOS RECURSOS POR JURISDICCIÓN Y SUBJURISDICCIÓN
(en pesos)

CARACTER ECONÓMICO	INGRESOS TRIBUTARIOS	CONTRIB. A LA SEQ. SOCIAL	INGRESOS NO TRIBUTARIOS	VENTA DE BIENES Y SERVICIOS DE ADMIN. PÚBLICAS	RENTAS DE LA PROPIEDAD	TRANS. CORRIENTES	SUBTOTAL	RECURSOS PROPIOS DE CAPITAL	TRANS. DE CAPITAL	DISMINUCIÓN DE LA INV. FINANCIERA	SUBTOTAL	TOTAL
TOTAL RECURSOS CORRIENTES Y DE CAPITAL	1.476.477.817.386	7.065.009.000	32.212.857.307	2.555.639.799	64.978.166.691	7.000.286.768	1.590.228.576.951	21.071.137.000	4.538.383.710	275.000.000	25.884.520.710	1.616.114.097.661

Senado de la Nación



TÍTULO II
Planilla N° 6
Anexa al Título II

ADMINISTRACIÓN CENTRAL
GASTOS FIGURATIVOS
(en pesos)

DESTINO	PARA EROGACIONES CORRIENTES				PARA EROGACIONES DE CAPITAL				TOTAL GENERAL
	A ADMINISTR. CENTRAL	A ORGANISM. DESCENTRAL.	A INSTIT. DE SEG. SOC.	SUBTOTAL	A ADMINISTR. CENTRAL	A ORGANISM. DESCENTRAL.	A INSTIT. DE SEG. SOC.	SUBTOTAL	
JURISDICCIÓN, SUBJURISDICCIÓN									
Presidencia de la Nación	0	17.309.004.759	0	17.309.004.759	0	206.234.137	0	206.234.137	17.515.238.896
Secretaría General	0	15.954.659.273	0	15.954.659.273	0	49.931.156	0	49.931.156	16.004.590.429
Secretaría de Gobierno de Ambiente y Desarrollo Sustentable	0	1.352.646.486	0	1.352.646.486	0	150.428.675	0	150.428.675	1.503.075.161
Secretaría de Gobierno de Turismo	0	1.699.000	0	1.699.000	0	5.874.306	0	5.874.306	7.573.306
Jefatura de Gabinete de Ministros	0	629.415.001	0	629.415.001	0	38.140.093	0	38.140.093	667.555.094
Jefatura de Gabinete de Ministros	0	629.415.001	0	629.415.001	0	38.140.093	0	38.140.093	667.555.094
Ministerio del Interior, Obras Públicas y Vivienda	0	3.496.266.807	0	3.496.266.807	0	5.149.161.614	0	5.149.161.614	8.645.428.421
Ministerio de Justicia y Derechos Humanos	2.944.725.241	578.789.546	0	3.523.514.787	59.045.505	5.971.424	0	65.016.929	3.588.531.716
Ministerio de Justicia y Derechos Humanos	2.944.725.241	578.789.546	0	3.523.514.787	59.045.505	5.971.424	0	65.016.929	3.588.531.716
Ministerio de Defensa	0	2.537.101.614	0	2.537.101.614	0	0	0	0	2.537.101.614
Ministerio de Defensa	0	2.537.101.614	0	2.537.101.614	0	0	0	0	2.537.101.614
Ministerio de Hacienda	0	5.217.717.055	0	5.217.717.055	0	1.889.695.767	0	1.889.695.767	7.107.412.822
Ministerio de Hacienda	0	636.449.765	0	636.449.765	0	36.859.679	0	36.859.679	673.309.444
Secretaría de Gobierno de Energía	0	4.581.267.290	0	4.581.267.290	0	1.852.836.088	0	1.852.836.088	6.434.103.378
Ministerio de Producción y Trabajo	0	2.473.867.446	0	2.473.867.446	0	121.584.785	0	121.584.785	2.595.452.231
Ministerio de Producción y Trabajo	0	1.419.002.071	0	1.419.002.071	0	34.720.163	0	34.720.163	1.453.722.234
Secretaría de Gobierno de Agroindustria	0	1.054.865.375	0	1.054.865.375	0	86.864.622	0	86.864.622	1.141.729.997
Ministerio de Transporte	0	7.144.967.339	0	7.144.967.339	0	25.397.821.725	0	25.397.821.725	32.542.789.064
Ministerio de Educación, Cultura, Ciencia y Tecnología	0	18.371.034.261	0	18.371.034.261	0	1.308.541.795	0	1.308.541.795	19.679.576.056
Ministerio de Educación, Cultura, Ciencia y Tecnología	0	468.085.817	0	468.085.817	0	8.796.429	0	8.796.429	476.882.246
Secretaría de Gobierno de Cultura	0	1.075.421.568	0	1.075.421.568	0	86.758.875	0	86.758.875	1.162.180.443
Secretaría de Gobierno de Ciencia, Tecnología e Innovación Productiva	0	16.827.526.876	0	16.827.526.876	0	1.212.986.491	0	1.212.986.491	18.040.513.367
Ministerio de Salud y Desarrollo Social	0	8.122.517.754	535.628.622.644	543.751.140.398	0	54.435.953	0	54.435.953	543.805.576.351
Ministerio de Salud y Desarrollo Social	0	398.289.744	535.628.622.644	536.026.912.388	0	34.435.953	0	34.435.953	536.061.348.341
Secretaría de Gobierno de Salud	0	7.724.228.010	0	7.724.228.010	0	20.000.000	0	20.000.000	7.744.228.010
Obligaciones a Cargo del Tesoro	0	2.466.648.000	0	2.466.648.000	0	40.409.551	0	40.409.551	2.507.057.551
TOTAL	2.944.725.241	68.347.329.682	636.628.622.644	806.920.677.467	59.045.505	34.211.996.844	0	34.271.042.349	641.191.719.816

[Handwritten signatures and initials]

Senado de la Nación

"2018 - Año del Centenario de la Reforma Universitaria"

27467

109



Handwritten signatures and initials:
 [Signature]
 [Initials]

TÍTULO II
Planilla N° 7
Anexa al Título II

ADMINISTRACIÓN CENTRAL
CONTRIBUCIONES FIGURATIVAS
 (en pesos)

ORIGEN	PARA FINANCIACIONES CORRIENTES				PARA FINANCIACIONES DE CAPITAL				TOTAL GENERAL
	DE ADMINISTR. CENTRAL	DE ORGANISM. DESCENTRAL.	DE INSTIT. DE SEG. SOC.	SUBTOTAL	DE ADMINISTR. CENTRAL	DE ORGANISM. DESCENTRAL.	DE INSTIT. DE SEG. SOC.	SUBTOTAL	
Jefatura de Gabinete de Ministros	0	105.365.000	0	105.365.000	0	509.422.861	0	509.422.861	614.787.861
Secretaría de Gobierno de Modernización	0	105.365.000	0	105.365.000	0	509.422.861	0	509.422.861	614.787.861
Ministerio del Interior, Obras Públicas y Vivienda	0	13.855.000	0	13.855.000	0	0	0	0	-13.855.000
Ministerio de Justicia y Derechos Humanos	2.944.725.241	0	5.888.083.200	8.832.808.441	59.045.505	0	0	59.045.505	8.891.853.946
Servicio Penitenciario Federal	2.733.394.128	0	5.888.083.200	8.621.477.328	59.045.505	0	0	59.045.505	8.680.522.833
Procuración del Tesoro de la Nación	211.331.113	0	0	-211.331.113	0	0	0	0	211.331.113
Ministerio de Producción y Trabajo	0	0	2.500.000.000	2.500.000.000	0	0	0	0	2.500.000.000
Secretaría de Gobierno de Trabajo y Empleo	0	0	2.500.000.000	2.500.000.000	0	0	0	0	2.500.000.000
Ministerio de Salud y Desarrollo Social	0	25.418.000	34.550.522	59.968.522	0	0	35.517.834	35.517.834	95.486.356
Ministerio de Salud y Desarrollo Social	0	0	34.550.522	34.550.522	0	0	35.517.834	35.517.834	70.068.356
Secretaría de Gobierno de Salud	0	25.418.000	0	25.418.000	0	0	0	0	25.418.000
Recursos del Tesoro Nacional	0	2.060.375.000	0	2.060.375.000	0	0	0	0	2.060.375.000
TOTAL	2.944.725.241	2.205.013.000	8.422.633.722	13.572.371.963	59.045.505	-509.422.861	35.517.834	603.986.200	14.176.368.163

Senado de la Nación

27467

110

"2018 - Año del Centenario de la Reforma Universitaria"



[Handwritten signatures and initials]

TÍTULO II
Planilla N° 8
Anexa al Título II

ADMINISTRACIÓN CENTRAL
FUENTES FINANCIERAS
 (en pesos)

CARÁCTER ECONÓMICO	DISMINUCIÓN DE LA INVERSIÓN FINANCIERA	ENDEUD. PÚBLICO E INCREMENTO DE OTROS PASIVOS	CONTRIBUCIONES FIGURATIVAS PARA APLIC. FINAN.	TOTAL
JURISDICCIÓN, SUBJURISDICCIÓN				
Presidencia de la Nación	266.589.306	6.940.561.864	0	7.207.151.170
Secretaría de Gobierno de Ambiente y Desarrollo Sustentable	0	6.323.273.290	0	6.323.273.290
Secretaría de Gobierno de Turismo	266.589.306	617.288.574	0	883.877.880
Jefatura de Gabinete de Ministros	0	177.043.455	0	177.043.455
Secretaría de Gobierno de Modernización	0	177.043.455	0	177.043.455
Ministerio del Interior, Obras Públicas y Vivienda	0	24.262.515.191	0	24.262.515.191
Ministerio de Seguridad	0	790.507.948	588.038.002	1.378.545.950
Ministerio de Seguridad	0	790.507.948	0	790.507.948
Gendamería Nacional	0	0	448.028.732	448.028.732
Prefectura Naval Argentina	0	0	140.009.270	140.009.270
Ministerio de Defensa	0	9.177.328.753	0	9.177.328.753
Estado Mayor General de la Armada	0	3.162.328.753	0	3.162.328.753
Estado Mayor General de la Fuerza Aérea	0	6.015.000.000	0	6.015.000.000
Ministerio de Hacienda	1.212.949.677	2.145.803.981	0	3.358.753.658
Ministerio de Hacienda	0	250.200.902	0	250.200.902
Secretaría de Gobierno de Energía	1.212.949.677	1.895.603.079	0	3.108.552.756
Ministerio de Producción y Trabajo	0	17.950.461.820	0	17.950.461.820
Ministerio de Producción y Trabajo	0	13.058.796.746	0	13.058.796.746
Secretaría de Gobierno de Trabajo y Empleo	0	926.570.071	0	926.570.071
Secretaría de Gobierno de Agroindustria	0	3.964.095.003	0	3.964.095.003
Ministerio de Transporte	0	1.958.246.735	0	1.958.246.735
Ministerio de Educación, Cultura, Ciencia y Tecnología	0	3.902.960.874	0	3.902.960.874
Ministerio de Educación, Cultura, Ciencia y Tecnología	0	2.552.930.403	0	2.552.930.403
Secretaría de Gobierno de Ciencia, Tecnología e Innovación Productiva	0	1.350.030.471	0	1.350.030.471
Ministerio de Salud y Desarrollo Social	0	5.979.890.498	0	5.979.890.498
Ministerio de Salud y Desarrollo Social	0	1.348.217.962	0	1.348.217.962
Secretaría de Gobierno de Salud	0	4.631.672.536	0	4.631.672.536
Servicio de la Deuda Pública	0	3.013.780.824.877	0	3.013.780.824.877
Recursos del Tesoro Nacional	18.782.470.000	0	0	18.782.470.000
TOTAL	20.262.008.983	3.087.066.145.996	588.038.002	3.107.916.192.981

Senado de la Nación

27467



Handwritten signatures and initials:
 - A signature on the left.
 - Initials "EL" in the center.
 - A signature "Emmy" on the left.
 - Initials "SR" on the right.


TÍTULO II
Planilla N° 9
Anexa al Título II

ADMINISTRACIÓN CENTRAL
APLICACIONES FINANCIERAS
 (en pesos)

CARÁCTER ECONÓMICO	INVERSIÓN FINANCIERA	AMORTIZ. DE DEUDA Y DISMINUCIÓN DE OTROS PASIVOS	GASTOS FIGURATIVOS PARA APLIC. FINANCIERAS	TOTAL
JURISDICCIÓN, SUBJURISDICCIÓN				
Poder Legislativo Nacional	83.463.039	0	0	83.463.039
Poder Judicial de la Nación	8.971.075.851	0	0	8.971.075.851
Presidencia de la Nación	6.221.134.382	0	0	6.221.134.382
Secretaría de Gobierno de Ambiente y Desarrollo Sustentable	2.683.894.982	0	0	2.683.894.982
Secretaría de Gobierno de Turismo	3.537.239.400	0	0	3.537.239.400
Ministerio del Interior, Obras Públicas y Vivienda	37.876.251.286	0	390.681.259	38.266.932.545
Ministerio de Relaciones Exteriores y Culto	665.829.067	0	0	665.829.067
Ministerio de Justicia y Derechos Humanos	12.349.992	60.000.000	0	72.349.992
Ministerio de Justicia y Derechos Humanos	12.349.992	0	0	12.349.992
Servicio Penitenciario Federal	0	60.000.000	0	60.000.000
Ministerio de Seguridad	2.180.603.226	604.193.000	5.598.884.002	8.383.680.228
Ministerio de Seguridad	353.570.976	0	5.598.884.002	5.952.454.978
Policía Federal Argentina	19.446.750	541.000.000	0	560.446.750
Gendarmaría Nacional	611.969.762	0	0	611.969.762
Prefectura Naval Argentina	1.045.356.886	56.000.000	0	1.101.356.886
Policía de Seguridad Aeroportuaria	150.258.852	7.193.000	0	157.451.852
Ministerio de Defensa	11.904.851.035	0	3.089.500.000	14.994.351.035
Ministerio de Defensa	0	0	3.089.500.000	3.089.500.000
Estado Mayor General del Ejército	26.200.805	0	0	26.200.805
Estado Mayor General de la Armada	4.025.891.838	0	0	4.025.891.838
Estado Mayor General de la Fuerza Aérea	7.852.758.392	0	0	7.852.758.392
Ministerio de Hacienda	7.518.560.520	25.305.410.292	498.568.153	33.322.538.965
Ministerio de Hacienda	37.345.778	21.410.292	0	58.756.070
Secretaría de Gobierno de Energía	7.481.214.742	25.284.000.000	498.568.153	33.263.782.895
Ministerio de Producción y Trabajo	17.221.747.680	0	2.210.000	17.223.957.680
Ministerio de Producción y Trabajo	12.777.154.746	0	2.210.000	12.779.364.746
Secretaría de Gobierno de Trabajo y Empleo	532.883.227	0	0	532.883.227
Secretaría de Gobierno de Agroindustria	3.911.709.707	0	0	3.911.709.707
Ministerio de Transporte	432.000.000	0	2.629.541.937	3.061.541.937
Ministerio de Educación, Cultura, Ciencia y Tecnología	768.194.711	0	212.516.000	980.710.711

Senado de la Nación

27467



Handwritten signatures and initials on the left side of the page.

TÍTULO II
Planilla N° 9 (Cont.)
Anexa al Título II.

ADMINISTRACIÓN CENTRAL
APLICACIONES FINANCIERAS
(en pesos)

CARÁCTER ECONÓMICO JURISDICCIÓN, SUBJURISDICCIÓN	INVERSIÓN FINANCIERA	AMORTIZ. DE DEUDA Y DISMINUCIÓN DE OTROS PASIVOS	GASTOS FIGURATIVOS PARA APLIC. FINANCIERAS	TOTAL
Ministerio de Educación, Cultura, Ciencia y Tecnología	633.390.839	0	0	633.390.839
Secretaría de Gobierno de Cultura	134.803.872	0	0	134.803.872
Secretaría de Gobierno de Ciencia, Tecnología e Innovación Productiva	0	0	212.516.000	212.516.000
Ministerio de Salud y Desarrollo Social	2.259.228.023	0	310.000	2.259.538.023
Ministerio de Salud y Desarrollo Social	1.217.358.067	0	0	1.217.358.067
Secretaría de Gobierno de Salud	1.041.869.956	0	310.000	1.042.179.956
Servicio de la Deuda Pública	113.677.000.000	1.931.781.000.000	0	2.045.458.000.000
Obligaciones a Cargo del Tesoro	33.154.000.000	13.104.700.000	0	46.258.700.000
TOTAL	242.946.288.812	1.970.855.303.292	12.422.211.351	2.226.223.803.455

Senado de la Nación



Handwritten signatures and initials:
 [Signature]
 [Signature]
 [Signature]

TÍTULO III
Planilla N° 1A
Anexa al Título III

ORGANISMOS DESCENTRALIZADOS
COMPOSICIÓN DEL GASTO POR JURISDICCIÓN, ENTIDAD, FINALIDAD Y GASTOS FIGURATIVOS
 (en pesos)

JURISDICCIÓN, ENTIDAD	ADMINISTRACIÓN GUBERNAMENTAL	SERV. DE DEF. Y SEGURIDAD	SERVICIOS SOCIALES	SERVICIOS ECONÓMICOS	DEUDA PÚBLICA	GASTOS FIGURATIVOS	TOTAL
Poder Legislativo Nacional	2.536.097.551	0	0	0	0	0	2.536.097.551
Presidencia de la Nación	981.408.069	0	133.073.640.549	3.133.950.986	0	6.034.000	137.195.033.604
Administración de Parques Nacionales	0	0	191.646.000	2.066.081.962	0	0	2.257.727.962
Sindicatura General de la Nación	981.408.069	0	0	0	0	0	981.408.069
Autoridad Regulatoria Nuclear	0	0	0	464.156.832	0	6.034.000	470.190.832
Instituto Nacional de Promoción Turística	0	0	0	603.712.192	0	0	603.712.192
Agencia Nacional de Discapacidad	0	0	132.881.994.549	0	0	0	132.881.994.549
Jefatura de Gabinete de Ministros	768.984.094	0	0	2.540.043.166	0	2.614.787.861	5.923.815.121
Agencia de Administración de Bienes del Estado	744.488.671	0	0	0	0	0	744.488.671
Ente Nacional de Comunicaciones	0	0	0	2.540.043.166	0	2.614.787.861	5.154.831.027
Agencia de Acceso a la Información Pública	24.495.423	0	0	0	0	0	24.495.423
Ministerio del Interior, Obras Públicas y Vivienda	7.245.556.243	0	6.802.704.580	116.110.326	406.395.656	13.855.000	14.684.621.785
Instituto Nacional del Agua	0	0	300.806.124	0	0	0	300.806.124
Registro Nacional de las Personas	3.738.807.571	0	0	0	0	0	3.738.807.571
Dirección Nacional de Migraciones	3.426.940.388	0	0	0	0	13.855.000	3.440.795.388
Tribunal de Tasaciones de la Nación	79.808.284	0	0	0	0	0	79.808.284
Ente Nacional de Obras Hídricas de Saneamiento	0	0	6.601.898.436	0	406.395.656	0	7.008.294.092
Organismo Regulador de Seguridad de Presas	0	0	0	116.110.326	0	0	116.110.326
Ministerio de Justicia y Derechos Humanos	280.746.355	113.422.591	190.592.024	0	0	0	584.760.970
Instituto Nacional de Asuntos Indígenas	0	0	190.592.024	0	0	0	190.592.024
Instituto Nacional contra la Discriminación, la Xenofobia y el Racismo	240.110.481	0	0	0	0	0	240.110.481
Centro Internacional para la Promoción de los Derechos Humanos	40.635.874	0	0	0	0	0	40.635.874
Agencia Nacional de Materiales Controlados	0	113.422.591	0	0	0	0	113.422.591
Ministerio de Defensa	0	0	203.286.901	3.196.345.713	0	0	3.399.632.614
Instituto Geográfico Nacional	0	0	203.286.901	0	0	0	203.286.901
Dirección General de Fabricaciones Militares	0	0	0	2.509.358.001	0	0	2.509.358.001
Servicio Meteorológico Nacional	0	0	0	686.989.712	0	0	686.989.712
Ministerio de Hacienda	678.809.444	0	6.608.219.005	2.817.131.509	0	60.375.000	10.164.534.958
Comisión Nacional de Energía Atómica	0	0	6.608.219.005	0	0	0	6.608.219.005
Comisión Nacional de Valores	0	0	0	447.777.630	0	0	447.777.630
Superintendencia de Seguros de la Nación	0	0	0	821.511.992	0	53.333.000	874.844.992
Tribunal Fiscal de la Nación	276.238.399	0	0	0	0	0	276.238.399
Ente Nacional Regulador del Gas	0	0	0	992.877.897	0	3.000.000	995.877.897

Senado de la Nación

27467¹¹⁴



Handwritten signatures and initials on the left margin.

TÍTULO III
Planilla N° 1A (Cont.)
Anexa al Título III

ORGANISMOS DESCENTRALIZADOS
COMPOSICIÓN DEL GASTO POR JURISDICCIÓN, ENTIDAD, FINALIDAD Y GASTOS FIGURATIVOS
 (en pesos)

FINALIDAD	ADMINISTRACIÓN GUBERNAMENTAL	SERV. DE DEF. Y SEGURIDAD	SERVICIOS SOCIALES	SERVICIOS ECONÓMICOS	DEUDA PÚBLICA	GASTOS FIGURATIVOS	TOTAL
JURISDICCIÓN, ENTIDAD							
Ente-Nacional Regulador de la Electricidad	0	0	0	554.963.900	0	4.042.000	559.005.900
Unidad de Infor. Financiera	402.571.045	0	0	0	0	0	402.571.045
Ministerio de Producción y Trabajo	0	0	10.776.858.859	6.737.620.467	104.814.374	0	17.619.293.700
Instituto Nacional de Tecnología Agropecuaria	0	0	7.516.034.278	0	0	0	7.516.034.278
Instituto Nacional de Investigación y Desarrollo Pesquero	0	0	0	544.828.178	0	0	544.828.178
Instituto Nacional de Tecnología Industrial	0	0	2.215.393.646	0	260.000	0	2.215.853.646
Instituto Nacional de Vitivinicultura	0	0	0	559.767.469	6.936.137	0	566.703.606
Instituto Nacional de Semillas	0	0	0	215.249.565	0	0	215.249.565
Instituto Nacional de la Propiedad Industrial	0	0	0	566.975.590	0	0	566.975.590
Servicio Nacional de Sanidad y Calidad Agroalimentaria	0	0	0	4.839.770.665	97.618.237	0	4.937.388.902
Servicio Geológico Minero Argentino	0	0	444.498.463	11.029.000	0	0	455.527.463
Superintendencia de Riesgos del Trabajo	0	0	600.932.472	0	0	0	600.932.472
Ministerio de Transporte	0	971.305.115	0	60.295.475.235	214.915.389	0	61.481.695.739
Agencia Nacional de Seguridad Vial	0	971.305.115	0	0	0	0	971.305.115
Dirección Nacional de Vialidad	0	0	0	56.726.968.641	214.915.389	0	56.943.884.030
Comisión Nacional de Regulación de Transporte	0	0	0	1.018.885.951	0	0	1.018.885.951
Organismo Regulador del Sistema Nacional de Aeropuertos	0	0	0	452.513.495	0	0	452.513.495
Administración Nacional de Aviación Civil	0	0	0	2.020.607.842	0	0	2.020.607.842
Junta de Investigación de Accidentes de Aviación Civil	0	0	0	74.499.306	0	0	74.499.306
Ministerio de Educación, Cultura, Ciencia y Tecnología	0	0	20.584.032.657	0	11.000.000	0	20.595.032.657
Fundación Miguel Lillo	0	0	312.267.184	0	0	0	312.267.184
Consejo Nacional de Investigaciones Científicas y Técnicas	0	0	16.444.486.424	0	0	0	16.444.486.424
Comisión Nacional de Actividades Espaciales	0	0	1.951.728.600	0	11.000.000	0	1.962.728.600
Teatro Nacional Cervantes	0	0	433.542.140	0	0	0	433.542.140
Biblioteca Nacional "Doctor Mariano Moreno"	0	0	734.178.303	0	0	0	734.178.303
Instituto Nacional del Teatro	0	0	336.821.903	0	0	0	336.821.903
Fondo Nacional de las Artes	0	0	203.160.041	0	0	0	203.160.041
Comisión Nacional de Evaluación y Acreditación Universitaria	0	0	167.848.062	0	0	0	167.848.062
Ministerio de Salud y Desarrollo Social	0	0	21.254.273.557	0	24.000	25.418.000	21.279.715.557
Instituto Nacional de Asociativismo y Economía Social (INAES)	0	0	992.477.429	0	0	0	992.477.429

27467



[Handwritten signatures and initials]

TÍTULO III
Planilla N° 1A (Cont.)
Anexa al Título III

ORGANISMOS DESCENTRALIZADOS
COMPOSICIÓN DEL GASTO POR JURISDICCIÓN, ENTIDAD, FINALIDAD Y GASTOS FIGURATIVOS
 (en pesos)

JURISDICCIÓN, ENTIDAD	ADMINISTRACIÓN GUBERNAMENTAL	SERV. DE DEF. Y SEGURIDAD	SERVICIOS SOCIALES	SERVICIOS ECONÓMICOS	DEUDA PÚBLICA	GASTOS FIGURATIVOS	TOTAL
Hospital Nacional en Red Especializado en Salud Mental y Adicciones "Licenciada Laura Bonaparte"	0	0	349.935.319	0	0	0	349.935.319
Hospital Nacional Dr. Baldomero Sommer	0	0	953.362.587	0	0	0	953.362.587
Administración Nacional de Medicamentos, Alimentos y Tecnología Médica	0	0	1.067.161.692	0	0	0	1.067.161.692
Instituto Nacional Central Único Coordinador de Ablación e Implante	0	0	238.716.933	0	0	441.000	239.157.933
Administración Nacional de Laboratorios e Institutos de Salud "Dr. Carlos Malbrán"	0	0	951.033.275	0	24.000	0	951.057.275
Hospital Nacional "Prof. Alejandro A. Posadas"	0	0	4.423.686.743	0	0	0	4.423.686.743
Colonia Nacional "Dr. Manuel A. Montes de Oca"	0	0	719.441.191	0	0	7.904.000	727.345.191
Instituto Nacional de Rehabilitación Psicofísica del Sur "Dr. Juan Oñino Tesone"	0	0	335.624.568	0	0	2.030.000	337.654.568
Superintendencia de Servicios de Salud	0	0	10.843.973.256	0	0	15.043.000	10.859.016.256
Instituto Nacional del Cáncer (INCA)	0	0	83.198.843	0	0	0	83.198.843
Agencia Nacional de Laboratorios Públicos (ANLAP)	0	0	61.266.840	0	0	0	61.266.840
Instituto Nacional de las Mujeres (INAM)	0	0	234.394.881	0	0	0	234.394.881
TOTAL GASTOS CORRIENTES, DE CAPITAL Y FIGURATIVOS:	12.491.601.756	1.084.727.705	199.593.608.112	78.836.677.402	737.149.419	2.720.469.861	295.464.234.256



TÍTULO III
Planilla N° 2A
Anexa al Título III

ORGANISMOS DESCENTRALIZADOS
COMPOSICIÓN DEL GASTO POR JURISDICCIÓN, ENTIDAD Y POR CARACTER ECONÓMICO
(en pesos)

CARÁCTER ECONÓMICO JURISDICCIÓN, SUBJURISDICCIÓN	GASTOS CORRIENTES								GASTOS DE CAPITAL				TOTAL GENERAL
	GASTOS DE CONSUMO			RENTAS DE LA PROPIED.	PREST. SEG.SOCIAL	IMPUESTOS DIRECTOS	TRANSF. CORRIENTES	TOTAL	INVERSIÓN REAL/DIREC.	TRANSF. DE CAPITAL	INVERSIÓN FINANCIERA	TOTAL	
	REMUN.	OTROS G.C.	TOTAL										
Poder Legislativo Nacional	2.409.170.000	83.195.173	2.492.365.173	0	0	2.204.827	1.128.000	2.495.888.000	40.409.551	0	0	40.409.551	2.536.097.551
Presidencia de la Nación	3.832.504.335	1.615.805.929	5.448.310.264	0	113.283.545.999	1.692.252	18.147.112.684	136.890.661.399	226.601.115	71.737.090	0	298.338.205	137.188.999.604
Administración de Parques Nacionales	1.529.446.992	351.126.934	1.880.573.926	0	191.646.000	-1.540.055	8.665.000	2.092.424.981	175.302.981	0	0	175.302.981	2.257.727.962
Sindicatura General de la Nación	947.085.002	28.057.000	975.142.002	0	0	0	0	975.142.002	6.266.067	0	0	6.266.067	981.408.069
Autoridad Regulatoria Nuclear	345.359.001	71.601.000	416.960.001	0	0	0	16.740.000	433.700.001	30.456.831	0	0	30.456.831	464.156.832
Instituto Nacional de Promoción Turística	44.702.000	558.857.995	603.559.995	0	0	152.197	0	603.712.192	0	0	0	0	603.712.192
Agencia Nacional de Discapacidad	965.911.340	696.163.000	1.572.074.340	0	113.101.699.999	0	18.121.707.884	132.795.682.223	-14.575.236	71.737.090	0	86.312.926	132.881.994.549
Jefatura de Gabinete de Ministros	2.363.334.995	612.982.220	2.975.317.215	89.599	0	8.317.181	104.735.000	3.089.458.996	180.361.680	39.186.374	0	219.548.264	3.309.027.260
Agencia de Administración de Bienes del Estado	255.543.001	346.904.229	602.447.230	89.599	0	6.770.172	0	609.307.001	-135.181.670	0	0	-135.181.670	744.488.671
Ente Nacional de Comunicaciones	2.081.620.995	262.140.991	2.363.761.986	0	0	1.547.009	104.735.000	2.460.043.995	40.812.797	39.186.374	0	79.999.171	2.540.043.166
Agencia de Acceso a la Información Pública	16.171.000	3.937.000	20.108.000	0	0	0	0	20.108.000	4.387.423	0	0	4.387.423	24.495.423
Ministerio del Interior, Obras Públicas y Vivienda	5.521.250.529	2.213.620.391	7.734.870.920	387.578.764	0	371.193	37.269.000	8.160.069.677	1.741.608.334	4.769.168.574	0	6.510.676.908	14.670.766.785
Instituto Nacional del Agua	252.682.124	31.063.000	283.745.124	0	0	300.000	4.261.000	288.306.124	12.500.000	0	0	12.500.000	300.806.124
Registro Nacional de las Personas	1.918.844.618	1.648.117.836	3.566.962.454	17.863.167	0	0	0	3.584.825.621	-153.981.950	0	0	153.981.950	3.738.807.571
Dirección Nacional de Migraciones	2.957.388.388	436.419.732	3.393.808.120	105.075	0	19.193	33.008.000	3.426.940.388	0	0	0	0	3.426.940.388
Tribunal de Tasaciones de la Nación	74.952.284	4.858.000	79.808.284	0	0	0	0	79.808.284	0	0	0	0	79.808.284
Ente Nacional de Obras Hídricas de Saneamiento	224.373.789	74.231.823	298.605.612	369.610.522	0	0	0	688.216.134	1.570.909.384	4.769.168.574	0	6.340.077.958	7.008.284.092
Organismo Regulador de Seguridad de Preses	93.009.326	18.932.000	111.941.326	0	0	52.000	0	111.893.326	4.117.000	0	0	4.117.000	116.110.326
Ministerio de Justicia y Derechos Humanos	399.316.546	140.083.444	539.406.990	725.000	0	0	38.857.556	578.769.546	5.971.424	0	0	5.971.424	584.760.970
Instituto Nacional de Asuntos Indígenas	137.823.024	13.227.444	151.050.468	725.000	0	0	38.063.556	189.839.024	753.000	0	0	753.000	190.592.024
Instituto Nacional contra la Discriminación, la Xenofobia y el Racismo	175.541.057	61.092.000	236.633.057	0	0	0	594.000	237.227.057	2.883.424	0	0	2.883.424	240.110.481
Centro Internacional para la Promoción de los Derechos Humanos	23.849.874	15.246.000	39.095.874	0	0	0	0	39.095.874	1.540.000	0	0	1.540.000	40.635.874
Agencia Nacional de Materiales	62.104.591	50.523.000	112.627.591	0	0	0	0	112.627.591	795.000	0	0	795.000	113.422.591

Senado de la Nación

"2018 - Año del Centenario de la Reforma Universitaria"

27467

117



TÍTULO III
Planilla N° 2A
Anexa al Título III

ORGANISMOS DESCENTRALIZADOS
COMPOSICIÓN DEL GASTO POR JURISDICCIÓN, ENTIDAD Y POR CARÁCTER ECONÓMICO
(en pesos)

CARÁCTER ECONÓMICO	GASTOS CORRIENTES							GASTOS DE CAPITAL				TOTAL GENERAL	
	GASTOS DE CONSUMO			RENTAS DE LA PROPIED.	PREST. SEG.SOCIAL	IMPUESTOS DIRECTOS	TRANSF. CORRIENTES	TOTAL	INVERSIÓN REAL.DIREC.	TRANSF. DE CAPITAL	INVERSIÓN FINANCIERA		TOTAL
	REMUN.	OTROS G.C.	TOTAL										
Controlados													
Ministerio de Defensa	2.463.965.992	920.612.625	3.384.578.617	0	0	15.026.797	27.200	3.399.632.614	0	0	0	0	3.399.632.614
Instituto Geográfico Nacional	176.336.001	26.923.700	203.259.701	0	0	0	27.200	203.266.901	0	0	0	0	203.266.901
Dirección General de Fabricaciones Militares	1.669.636.001	824.493.203	2.494.329.204	0	0	15.026.797	0	2.509.356.001	0	0	0	0	2.509.356.001
Servicio Meteorológico Nacional	617.793.990	69.195.722	686.989.712	0	0	0	0	686.989.712	0	0	0	0	686.989.712
Ministerio de Hacienda	6.247.527.032	1.758.374.366	8.005.901.398	0	0	1.652.047	68.364.214	8.075.917.659	2.012.379.760	15.962.539	0	2.026.242.299	10.104.159.958
Comisión Nacional de Energía Atómica	3.242.920.290	1.447.219.413	4.690.139.703	0	0	0	66.243.214	4.755.392.917	1.836.973.549	15.962.539	0	1.852.836.088	6.608.219.005
Comisión Nacional de Valores	358.998.673	69.575.000	428.573.673	0	0	0	1.147.000	429.720.673	18.056.957	0	0	18.056.957	447.777.630
Superintendencia de Seguros de la Nación	668.629.266	86.504.953	755.134.219	0	0	1.652.047	583.000	757.369.266	64.142.726	0	0	64.142.726	821.511.992
Tribunal Fiscal de la Nación	262.969.399	13.200.000	276.169.399	0	0	0	69.000	276.238.399	0	0	0	0	276.238.399
Ente Nacional Regulador del Gas	895.648.632	54.458.000	950.106.632	0	0	0	585.000	950.691.632	42.186.265	0	0	42.186.265	992.877.897
Ente Nacional Regulador de la Electricidad	513.996.406	26.466.000	540.461.406	0	0	0	342.000	540.803.406	14.160.584	0	0	14.160.584	554.963.990
Unidad de Infor. Financiera	304.364.366	60.952.000	365.316.366	0	0	0	395.000	365.711.366	36.859.679	0	0	36.859.679	402.571.045
Ministerio de Producción y Trabajo	13.618.183.452	2.024.118.189	15.642.301.641	104.814.374	0	1.547.059	1.544.042.000	17.292.705.074	319.282.909	7.305.717	0	326.588.626	17.619.293.700
Instituto Nacional de Tecnología Agropecuaria	6.669.740.629	452.644.941	7.321.385.570	0	0	1.228.059	112.673.000	7.435.296.629	80.747.649	0	0	80.747.649	7.516.034.278
Instituto Nacional de Investigación y Desarrollo Pesquero	256.456.308	201.247.248	457.703.556	0	0	0	260.000	457.963.556	86.854.622	0	0	86.854.622	544.828.178
Instituto Nacional de Tecnología Industrial	737.213.829	53.749.000	790.962.829	260.000	0	0	1.417.125.000	2.208.347.929	0	7.305.717	0	7.305.717	2.215.653.646
Instituto Nacional de Vitivinicultura	494.266.278	54.451.000	548.717.278	6.936.137	0	240.000	0	555.893.415	10.810.191	0	0	10.810.191	566.703.606
Instituto Nacional de Semillas	139.774.617	68.694.000	207.468.617	0	0	0	1.425.000	208.893.617	6.355.948	0	0	6.355.948	215.249.565
Instituto Nacional de la Propiedad Industrial	431.885.926	74.310.000	506.195.926	0	0	0	3.196.000	509.391.926	57.583.664	0	0	57.583.664	566.975.590
Servicio Nacional de Sanidad y Calidad Agroalimentaria	3.771.620.171	1.038.095.000	4.809.715.171	97.618.237	0	0	8.869.000	4.916.202.408	21.186.494	0	0	21.186.494	4.937.388.902
Servicio Geológico Minero Argentino	378.284.807	47.694.000	426.178.807	0	0	79.000	0	426.257.807	29.289.666	0	0	29.289.666	455.527.463
Superintendencia de Riesgos del Trabajo	540.940.787	33.033.000	573.973.787	0	0	0	494.000	574.467.787	26.464.685	0	0	26.464.685	600.932.472
Ministerio de Transporte	8.196.712.111	1.521.946.352	9.718.658.473	216.181.099	0	3.653.325	43.688.000	9.982.190.897	51.210.628.084	288.876.758	0	51.499.504.842	61.481.695.739

Senado de la Nación

"2018 - Año del Centenario de la Reforma Universitaria"

27467

118



TÍTULO III
Planilla N° 2A
Anexa al Título III

ORGANISMOS DESCENTRALIZADOS
COMPOSICIÓN DEL GASTO POR JURISDICCIÓN, ENTIDAD Y POR CARÁCTER ECONÓMICO
(en pesos)

CARÁCTER ECONÓMICO JURISDICCIÓN, SUBJURISDICCIÓN	GASTOS CORRIENTES						GASTOS DE CAPITAL				TOTAL GENERAL		
	GASTOS DE CONSUMO			RENTAS DE LA PROPIED.	PREST. SEG.SOCIAL	IMPUESTOS DIRECTOS	TRANSF. CORRIENTES	TOTAL	INVERSIÓN REAL.DIREC.	TRANSF. DE CAPITAL		INVERSIÓN FINANCIERA	TOTAL
	REMUN.	OTROS G.C.	TOTAL										
Agencia Nacional de Seguridad Vial	499.261.115	224.469.000	723.730.115	0	0	0	5.575.000	729.305.115	242.000.000	0	0	242.000.000	971.305.115
Dirección Nacional de Vialidad	4.672.337.370	840.217.560	5.512.555.030	216.181.099	0	3.013.630	0	5.731.749.759	50.923.257.513	288.876.758	0	51.212.134.271	56.943.884.030
Comisión Nacional de Regulación de Transporte	909.012.951	84.805.800	993.818.751	0	0	67.200	0	993.885.951	25.000.000	0	0	25.000.000	1.018.885.951
Organismo Regulador del Sistema Nacional de Aeropuertos	402.418.495	46.545.000	448.963.495	0	0	100.000	0	449.063.495	3.450.000	0	0	3.450.000	452.513.495
Administración Nacional de Aviación Civil	1.676.770.471	294.387.715	1.971.158.186	0	0	143.265	36.623.000	2.007.924.471	12.683.371	0	0	12.683.371	2.020.607.842
Junta de Investigación de Accidentes de Aviación Civil	36.911.709	31.521.187	68.432.896	0	0	329.210	1.500.000	70.262.106	4.237.200	0	0	4.237.200	74.499.306
Ministerio de Educación, Cultura, Ciencia y Tecnología	13.944.085.755	4.307.429.925	18.251.515.681	61.798.729	0	0	547.593.345	18.860.907.755	1.426.133.412	282.791.490	25.200.000	1.734.124.902	20.595.032.657
Fundación Miguel Lillo	292.862.508	12.082.000	304.944.508	0	0	0	0	304.944.508	7.322.676	0	0	7.322.676	312.267.184
Consejo Nacional de Investigaciones Científicas y Técnicas	12.242.012.821	3.620.757.999	15.862.770.820	0	0	0	320.103.000	16.182.873.820	27.079.564	234.533.040	0	261.612.604	16.444.486.424
Comisión Nacional de Actividades Espaciales	315.160.056	243.543.271	558.703.327	61.798.729	0	0	42.646.000	663.150.056	1.299.578.544	0	0	1.299.578.544	1.962.728.600
Teatro Nacional Cervantes	212.104.790	138.973.000	351.077.790	0	0	0	0	351.077.790	82.464.350	0	0	82.464.350	433.542.140
Biblioteca Nacional "Doctor Mariano Moreno"	586.189.778	143.573.000	729.762.778	0	0	0	121.000	729.683.778	4.294.525	0	0	4.294.525	734.178.303
Instituto Nacional del Teatro	110.434.453	43.788.555	154.223.008	0	0	0	139.840.345	294.063.453	2.500.000	40.258.450	0	42.758.450	336.821.903
Fondo Nacional de las Artes	82.730.041	41.467.000	124.197.041	0	0	0	44.343.000	168.540.041	1.420.000	8.000.000	25.200.000	34.620.000	203.160.041
Comisión Nacional de Evaluación y Acreditación Universitaria	102.591.309	63.245.000	165.836.309	0	0	0	539.000	166.374.309	1.473.753	0	0	1.473.753	167.848.062
Ministerio de Salud y Desarrollo Social	8.769.490.500	2.519.879.449	11.289.369.949	24.000	0	848.955	9.507.982.274	20.798.225.178	27.582.491	352.591.004	75.898.884	456.072.379	21.254.297.557
Instituto Nacional de Asociativismo y Economía Social (INAES)	415.370.746	92.605.000	507.975.746	0	0	0	80.528.699	588.504.445	5.319.991	322.754.109	75.898.884	403.972.984	992.477.429
Hospital Nacional en Red Especializado en Salud Mental y Adicciones "Licenciada Laura Bonaparte"	295.662.319	53.726.000	349.388.319	0	0	0	547.000	349.935.319	0	0	0	0	349.935.319
Hospital Nacional Dr. Baldomero Somier	713.377.587	239.985.000	953.362.587	0	0	0	0	953.362.587	0	0	0	0	953.362.587
Administración Nacional de	910.883.682	156.092.750	1.066.976.442	0	0	185.250	0	1.067.161.692	0	0	0	0	1.067.161.692

Handwritten signatures and initials:
 - Top left: A large signature.
 - Middle left: A signature that appears to be "García".
 - Bottom left: A signature that appears to be "S".

Senado de la Nación

"2018 - Año del Centenario de la Reforma Universitaria"

27467

119



TÍTULO III
Planilla N° 2A
Anexa al Título III

ORGANISMOS DESCENTRALIZADOS
COMPOSICIÓN DEL GASTO POR JURISDICCIÓN, ENTIDAD Y POR CARÁCTER ECONÓMICO
(en pesos)

CARÁCTER ECONÓMICO JURISDICCIÓN, SUBJURISDICCIÓN	GASTOS CORRIENTES								GASTOS DE CAPITAL				TOTAL GENERAL
	GASTOS DE CONSUMO			RENTAS DE LA PROPIED.	PREST. SEG.SOCIAL	IMPUESTOS DIRECTOS	TRANSF. CORRIENTES	TOTAL	INVERSIÓN REAL.DIREC.	TRANSF. DE CAPITAL	INVERSIÓN FINANCIERA	TOTAL	
	REMUN.	OTROS G.C.	TOTAL										
Medicamentos, Alimentos y Tecnología Médica													
Instituto Nacional Central Único Coordinador de Ablación e Implante	157.080.933	67.133.000	224.213.933	0	0	0	14.503.000	238.716.933	0	0	0	0	238.716.933
Administración Nacional de Laboratorios e Institutos de Salud "Dr. Carlos Malbrán"	701.950.275	247.534.595	949.484.870	24.000	0	579.030	969.375	951.057.275	0	0	0	0	951.057.275
Hospital Nacional "Prof. Alejandro A. Posadas"	3.569.195.656	834.491.087	4.403.686.743	0	0	0	0	4.403.686.743	20.000.000	0	0	20.000.000	4.423.686.743
Colonia Nacional "Dr. Manuel A. Montes de Oca"	520.715.774	195.311.417	716.027.191	0	0	0	3.414.000	719.441.191	0	0	0	0	719.441.191
Instituto Nacional de Rehabilitación Psicofísica del Sur "Dr. Juan Otimio Tesone"	279.853.568	65.767.629	335.621.097	0	0	3.471	0	335.624.568	0	0	0	0	335.624.568
Superintendencia de Servicios de Salud	1.018.614.256	500.929.000	1.519.543.256	0	0	0	9.324.430.000	10.843.973.256	0	0	0	0	10.843.973.256
Instituto Nacional del Cáncer (INC)	20.134.843	29.980.000	50.114.843	0	0	0	33.064.000	83.198.843	0	0	0	0	83.198.843
Agencia Nacional de Laboratorios Públicos (ANLAP)	10.185.366	13.081.475	23.266.840	0	0	0	36.000.000	61.266.840	0	0	0	0	61.266.840
Instituto Nacional de las Mujeres (INAM)	156.465.486	33.242.596	189.708.082	0	0	81.204	12.506.200	202.295.486	2.262.500	29.636.695	0	32.099.595	234.394.881
TOTAL	67.765.543.249	17.718.043.073	85.483.586.322	771.211.565	113.293.545.999	35.313.636	30.040.609.473	229.624.266.995	57.190.878.970	5.627.519.546	101.098.884	63.119.497.400	292.743.764.395

Senado de la Nación

"2018 - Año del Centenario de la Reforma Universitaria"



TÍTULO III
Planilla Nº 3A
Anexa al Título III

ORGANISMOS DESCENTRALIZADOS
COMPOSICIÓN DEL GASTO POR JURISDICCIÓN, ENTIDAD Y FUENTE DE FINANCIAMIENTO
(en pesos)

FINANCIAMIENTO	FUENTES INTERNAS						FUENTES EXTERNAS			TOTAL GENERAL
	TESORO NACIONAL	RECURSOS PROPIOS	REC. C/APEC. ESPECÍFICA	TRANSF. INTERNAS	CRÉDITO INTERNO	SUBTOTAL	TRANSF. EXTERNAS	CRÉDITO EXTERNO	SUBTOTAL	
JURISDICCIÓN, ENTIDAD										
Poder Legislativo Nacional	2.507.057.551	29.040.000	0	0	0	2.536.097.551	0	0	0	2.536.097.551
Presidencia de la Nación	17.507.665.590	1.665.524.498	4.173.306	117.945.659.883	0	137.123.023.277	68.610.327	3.400.000	72.010.327	137.195.033.604
Administración de Parques Nacionales	1.503.075.161	692.570.495	4.173.306	0	0	2.199.818.962	54.509.000	3.400.000	57.909.000	2.257.727.962
'Sindicatura General' de la Nación	811.010.235	170.397.834	0	0	0	981.408.069	0	0	0	981.408.069
Autoridad Regulatoria Nuclear	356.122.378	99.967.127	0	0	0	456.089.505	14.101.327	0	14.101.327	470.190.832
Instituto Nacional de Promoción Turística	0	603.712.192	0	0	0	603.712.192	0	0	0	603.712.192
Agencia Nacional de Discapacidad	14.837.457.816	98.876.850	0	117.945.659.883	0	132.881.994.549	0	0	0	132.881.994.549
Jefatura de Gabinete de Ministros	667.555.094	5.256.260.027	0	0	0	5.923.815.121	0	0	0	5.923.815.121
Agencia de Administración de Bienes del Estado	643.059.671	101.429.000	0	0	0	744.488.671	0	0	0	744.488.671
Ente Nacional de Comunicaciones	0	5.154.831.027	0	0	0	5.154.831.027	0	0	0	5.154.831.027
Agencia de Acceso a la Información Pública	24.495.423	0	0	0	0	24.495.423	0	0	0	24.495.423
Ministerio del Interior, Obras Públicas y Vivienda	8.645.428.421	4.674.863.824	0	0	0	13.320.292.245	0	1.364.329.540	1.364.329.540	14.684.621.785
Instituto Nacional del Agua	299.541.124	1.265.000	0	0	0	300.806.124	0	0	0	300.806.124
Registro Nacional de las Personas	2.300.672.570	1.438.135.001	0	0	0	3.738.807.571	0	0	0	3.738.807.571
Dirección Nacional de Migraciones	488.948.214	2.951.847.174	0	0	0	3.440.795.388	0	0	0	3.440.795.388
Tribunal de Tesacaciones de la Nación	74.952.284	4.856.000	0	0	0	79.808.284	0	0	0	79.808.284
Ente Nacional de Obras Hidricas de Saneamiento	5.391.203.903	252.760.649	0	0	0	5.643.964.552	0	1.364.329.540	1.364.329.540	7.008.294.092
Organismo Regulador de Seguridad de Presas	90.110.326	26.000.000	0	0	0	116.110.326	0	0	0	116.110.326
Ministerio de Justicia y Derechos Humanos	65.350.822	0	519.410.148	0	0	584.760.970	0	0	0	584.760.970
Instituto Nacional de Asuntos Indígenas	51.302.024	0	139.290.000	0	0	190.592.024	0	0	0	190.592.024
Instituto Nacional contra la Discriminación, la Xenofobia y el Racismo	7.986.270	0	232.114.211	0	0	240.110.481	0	0	0	240.110.481
Centro Internacional para la Promoción de los Derechos Humanos	2.709.656	0	37.926.218	0	0	40.635.874	0	0	0	40.635.874
Agencia Nacional de Materiales Controlados	3.342.872	0	110.079.719	0	0	113.422.591	0	0	0	113.422.591
Ministerio de Defensa	2.537.101.614	862.531.000	0	0	0	3.399.632.614	0	0	0	3.399.632.614
Instituto Geográfico Nacional	197.109.901	6.177.000	0	0	0	203.286.901	0	0	0	203.286.901
Dirección General de Fabricaciones Militares	1.669.836.001	839.520.000	0	0	0	2.509.356.001	0	0	0	2.509.356.001

Senado de la Nación

"2018 - Año del Centenario de la Reforma Universitaria"

27467

121



[Handwritten signatures and initials]

TÍTULO III
Planilla N° 3A (Cont.)
Anexa al Título III

ORGANISMOS DESCENTRALIZADOS
COMPOSICIÓN DEL GASTO POR JURISDICCIÓN, ENTIDAD Y FUENTE DE FINANCIAMIENTO
(en pesos)

FINANCIAMIENTO JURISDICCIÓN, ENTIDAD	FUENTES INTERNAS						FUENTES EXTERNAS			TOTAL GENERAL
	TESORO NACIONAL	RECURSOS PROPIOS	REC. C/AFEC. ESPECÍFICA	TRANSF. INTERNAS	CRÉDITO INTERNO	SUBTOTAL	TRANSF. EXTERNAS	CRÉDITO EXTERNO	SUBTOTAL	
Servicio Meteorológico Nacional	670.155.712	16.834.000	0	0	0	686.989.712	0	0	0	686.989.712
Ministerio de Hacienda	7.107.412.822	3.051.088.136	0	6.034.000	0	10.164.534.958	0	0	0	10.164.534.958
Comisión Nacional de Energía Atómica	6.434.103.378	168.081.627	0	6.034.000	0	6.608.219.005	0	0	0	6.608.219.005
Comisión Nacional de Valores	0	447.777.630	0	0	0	447.777.630	0	0	0	447.777.630
Superintendencia de Seguros de la Nación	0	874.844.992	0	0	0	874.844.992	0	0	0	874.844.992
Tribunal Fiscal de la Nación	276.238.399	0	0	0	0	276.238.399	0	0	0	276.238.399
Ente Nacional Regulador del Gas	0	995.877.897	0	0	0	995.877.897	0	0	0	995.877.897
Ente Nacional Regulador de la Electricidad	0	559.005.990	0	0	0	559.005.990	0	0	0	559.005.990
Unidad de Infor. Financiera	397.071.045	5.500.000	0	0	0	402.571.045	0	0	0	402.571.045
Ministerio de Producción y Trabajo	2.542.913.334	15.023.841.469	50.420.248	0	0	17.617.175.051	0	2.118.649	2.118.649	17.619.293.700
Instituto Nacional de Tecnología Agropecuaria	151.386.058	7.384.648.220	0	0	0	7.516.034.278	0	0	0	7.516.034.278
Instituto Nacional de Investigación y Desarrollo Pesquero	503.218.281	100.000	39.391.248	0	0	542.709.529	0	2.118.649	2.118.649	544.828.178
Instituto Nacional de Tecnología Industrial	1.006.565.981	1.209.087.665	0	0	0	2.215.653.646	0	0	0	2.215.653.646
Instituto Nacional de Vitivinicultura	445.615.761	121.087.845	0	0	0	566.703.606	0	0	0	566.703.606
Instituto Nacional de Semillas	0	215.249.565	0	0	0	215.249.565	0	0	0	215.249.565
Instituto Nacional de la Propiedad Industrial	0	566.975.590	0	0	0	566.975.590	0	0	0	566.975.590
Servicio Nacional de Sanidad y Calidad Agroalimentaria	0	4.937.388.902	0	0	0	4.937.388.902	0	0	0	4.937.388.902
Servicio Geológico Minero Argentino	436.127.253	8.371.219	11.029.000	0	0	455.527.463	0	0	0	455.527.463
Superintendencia de Riesgos del Trabajo	0	600.932.472	0	0	0	600.932.472	0	0	0	600.932.472
Ministerio de Transporte	9.075.072.055	3.165.206.558	0	15.006.000.000	23.467.717.009	50.713.995.622	0	10.767.700.117	10.767.700.117	61.481.695.739
Agencia Nacional de Seguridad Vial	0	971.305.115	0	0	0	971.305.115	0	0	0	971.305.115
Dirección Nacional de Vialidad	7.566.346.904	142.120.000	0	15.000.000.000	23.467.717.009	46.176.183.913	0	10.767.700.117	10.767.700.117	56.943.884.030
Comisión Nacional de Regulación de Transporte	613.106.231	405.779.720	0	0	0	1.018.885.951	0	0	0	1.018.885.951
Organismo Regulador del Sistema Nacional de Aeropuertos	452.513.495	0	0	0	0	452.513.495	0	0	0	452.513.495
Administración Nacional de Aviación Civil	368.606.119	1.646.001.723	0	6.000.000	0	2.020.607.842	0	0	0	2.020.607.842
Junta de Investigación de Accidentes de Aviación Civil	74.499.306	0	0	0	0	74.499.306	0	0	0	74.499.306

Senado de la Nación

27467



M
2/3
27
27

TÍTULO III
Planilla N° 3A (Cont.)
Anexa al Título III

ORGANISMOS DESCENTRALIZADOS
COMPOSICIÓN DEL GASTO POR JURISDICCIÓN, ENTIDAD Y FUENTE DE FINANCIAMIENTO
(en pesos)

FINANCIAMIENTO JURISDICCIÓN, ENTIDAD	FUENTES INTERNAS						FUENTES EXTERNAS			TOTAL GENERAL
	TESORO NACIONAL	RECURSOS PROPIOS	REC. C/A FEC. ESPECÍFICA	TRANSF. INTERNAS	CRÉDITO INTERNO	SUBTOTAL	TRANSF. EXTERNAS	CRÉDITO EXTERNO	SUBTOTAL	
Ministerio de Educación, Cultura, Ciencia y Tecnología.	19.679.576.056	567.251.944	0	0	0	20.246.828.000	0	348.204.657	348.204.657	20.595.032.657
Fundación Miguel Lillo	311.040.184	1.227.000	0	0	0	312.267.184	0	0	0	312.267.184
Consejo Nacional de Investigaciones Científicas y Técnicas	16.428.041.424	16.445.000	0	0	0	16.444.486.424	0	0	0	16.444.486.424
Comisión Nacional de Actividades Espaciales	1.612.471.943	2.052.000	0	0	0	1.614.523.943	0	348.204.657	348.204.657	1.962.728.600
Teatro Nacional Cervantes	429.342.140	4.200.000	0	0	0	433.542.140	0	0	0	433.542.140
Biblioteca Nacional "Doctor Mariano Moreno"	732.838.303	1.340.000	0	0	0	734.178.303	0	0	0	734.178.303
Instituto Nacional del Teatro	0	336.821.903	0	0	0	336.821.903	0	0	0	336.821.903
Fondo Nacional de las Artes	0	203.160.041	0	0	0	203.160.041	0	0	0	203.160.041
Comisión Nacional de Evaluación y Acreditación Universitaria	165.842.062	2.006.000	0	0	0	167.848.062	0	0	0	167.848.062
Ministerio de Salud y Desarrollo Social	8.176.953.707	13.100.175.850	0	0	0	21.277.129.557	2.586.000	0	2.586.000	21.279.715.557
Instituto Nacional de Asodativismo y Economía Social (INAES)	198.330.816	794.146.613	0	0	0	992.477.429	0	0	0	992.477.429
Hospital Nacional en Red Especializado en Salud Mental y Adicciones "Licenciada Laura Bonaparte"	349.935.319	0	0	0	0	349.935.319	0	0	0	349.935.319
Hospital Nacional Dr. Baldomero Sommer	902.687.257	50.695.330	0	0	0	953.382.587	0	0	0	953.382.587
Administración Nacional de Medicamentos, Alimentos y Tecnología Médica	0	1.067.161.692	0	0	0	1.067.161.692	0	0	0	1.067.161.692
Instituto Nacional Central Único Coordinador de Ablación e Implante	228.492.463	10.665.470	0	0	0	239.157.933	0	0	0	239.157.933
Administración Nacional de Laboratorios e Institutos de Salud "Dr. Carlos Malbrán"	931.305.913	17.313.362	0	0	0	948.619.275	2.438.000	0	2.438.000	951.057.275
Hospital Nacional "Prof. Alejandro A. Posadas"	4.173.686.136	250.001.607	0	0	0	4.423.686.743	0	0	0	4.423.686.743
Colonia Nacional "Dr. Manuel A. Montes de Oca"	684.617.221	42.727.870	0	0	0	727.345.191	0	0	0	727.345.191
Instituto Nacional de Rehabilitación	329.207.018	8.447.590	0	0	0	337.654.568	0	0	0	337.654.568

Senado de la Nación

27467
123

"2018 - Año del Centenario de la Reforma Universitaria"



TÍTULO III
Planilla N° 3A (Cont.)
Anexa al Título III

ORGANISMOS DESCENTRALIZADOS
COMPOSICIÓN DEL GASTO POR JURISDICCIÓN, ENTIDAD Y FUENTE DE FINANCIAMIENTO
(en pesos)

FINANCIAMIENTO JURISDICCIÓN, ENTIDAD	FUENTES INTERNAS						FUENTES EXTERNAS			TOTAL GENERAL
	TESORO NACIONAL	RECURSOS PROPIOS	REC. CAPEC. ESPECÍFICA	TRANSF. INTERNAS	CRÉDITO INTERNO	SUBTOTAL	TRANSF. EXTERNAS	CRÉDITO EXTERNO	SUBTOTAL	
Psicofísica del Sur "Dr. Juan Oñorio Tesone"	0	10.859.016.256	0	0	0	10.859.016.256	0	0	0	10.859.016.256
Superintendencia de Servicios de Salud	0	10.859.016.256	0	0	0	10.859.016.256	0	0	0	10.859.016.256
Instituto Nacional del Cáncer (INC)	83.050.843	0	0	0	0	83.050.843	149.000	0	149.000	83.199.843
Agencia Nacional de Laboratorios Públicos (ANLAP)	61.266.840	0	0	0	0	61.266.840	0	0	0	61.266.840
Instituto Nacional de las Mujeres (INAM)	234.394.881	0	0	0	0	234.394.881	0	0	0	234.394.881
TOTAL GASTOS CORRIENTES, DE CAPITAL Y FIGURATIVOS	78.512.087.066	47.396.783.306	574.003.702	132.957.693.883	23.467.717.009	282.907.284.966	71.196.327	12.485.752.963	12.556.949.290	296.464.234.256

Senado de la Nación


TÍTULO III
Planilla Nº 4A
Anexa al Título III

ORGANISMOS DESCENTRALIZADOS

COMPOSICIÓN DE LOS RECURSOS POR CARÁCTER ECONÓMICO Y FUENTE DE FINANCIAMIENTO
(en pesos)

CARÁCTER ECONÓMICO	IMPORTE
Ingresos Corrientes	272.446.223.428
Ingresos Tributarios	24.691.592.835
Impuestos Directos	711.165.267
Impuestos Indirectos	23.980.427.568
Aportes y Contribuciones a la Seguridad Social	16.645.339.704
Aportes y Contribuciones a la Seguridad Social	16.645.339.704
Ingresos No Tributarios	32.369.047.034
Tasas	24.334.409.490
Derechos	6.697.882.887
Otros No Tributarios	1.336.754.657
Ventas de Bienes y Serv. de las Administraciones Públicas	3.504.627.093
Ventas de Bienes y Serv. de las Administraciones Públicas	3.504.627.093
Rentas de la Propiedad	9.885.031.898
Intereses	9.784.613.798
Utilidades	100.000.000
Arrendamiento de Tierras y Terrenos	418.100
Transferencias Corrientes	51.561.399
Del Sector Externo	51.561.399
Contribuciones Figurativas para Financiaciones Corrientes	186.299.023.485
De la Administración Nacional	186.299.023.485
Recursos de Capital	49.368.448.325
Recursos Propios de Capital	92.237.700
Venta de Activos	92.237.700
Transferencias de Capital	15.025.634.928
Del Sector Público	15.006.000.000
Del Sector Externo	19.634.928
Disminución de la Inversión Financiera	38.578.853
Recuperación de Préstamos de Corto Plazo	13.240.853
Recuperación de Préstamos de Largo Plazo	25.338.000
Contribuciones Figurativas para Financiaciones de Capital	34.211.996.844
De la Administración Nacional	34.211.996.844
TOTAL RECURSOS CORRIENTES, DE CAPITAL Y CONTRIBUCIONES FIGURATIVAS	321.814.671.733



94

 Currujín



Handwritten signatures and initials:
 [Signature]
 [Signature]
 [Signature]

TÍTULO III
Planilla Nº 5A
Anexa al Título III

ORGANISMOS DESCENTRALIZADOS
CARÁCTER ECONÓMICO DE LOS RECURSOS POR JURISDICCIÓN Y ENTIDAD
 (en pesos)

CARACTER ECONÓMICO	INGRESOS TRIBUTARIOS	CONTRIB. A LA SEG. SOCIAL	INGRESOS NO TRIBUTARIOS	VENTA DE BIENES Y SERVICIOS DE ADMIN. PÚBLICAS	RENTAS DE LA PROPIEDAD	TRANS. CORRIENTES	SUBTOTAL	RECURSOS PROPIOS DE CAPITAL	TRANS. DE CAPITAL	DISMINUCIÓN DE LA INV. FINANCIERA	SUBTOTAL	TOTAL
Poder Legislativo Nacional	0	0	0	-29.040.000	0	0	29.040.000	0	0	0	0	29.040.000
Presidencia de la Nación	2.793.960.000	191.646.000	1.699.855.000	168.757.994	2.078.780	48.975.399	4.910.273.173	0	19.634.928	0	19.634.928	4.929.908.101
Administración de Parques Nacionales	0	191.646.000	752.887.000	5.000	374.000	35.509.000	980.421.000	0	19.000.000	0	19.000.000	999.421.000
Sindicatura General de la Nación	0	0	0	168.737.154	1.660.690	0	170.397.834	0	0	0	0	170.397.834
Autoridad Regulatoria Nuclear	0	0	246.968.000	0	0	-13.486.389	260.434.399	0	634.928	0	634.928	261.069.327
Instituto Nacional de Promoción Turística	2.793.960.000	0	0	0	0	0	2.793.960.000	0	0	0	0	2.793.960.000
Agencia Nacional de Discapacidad	0	0	700.000.000	15.840	44.100	0	700.059.940	0	0	0	0	700.059.940
Jefatura de Gabinete de Ministros	1.927.682.658	0	6.151.560.540	0	9.331.000	0	8.069.564.198	91.783.300	0	0	91.783.300	8.160.347.498
Agencia de Administración de Bienes del Estado	0	0	314.700	0	9.331.000	0	9.645.700	91.783.300	0	0	91.783.300	101.429.000
Ente Nacional de Comunicaciones	1.927.682.658	0	6.151.235.840	0	0	0	8.078.918.498	0	0	0	0	8.078.918.498
Ministerio del Interior, Obras Públicas y Vivienda	0	0	7.732.383.111	4.212.000	85.505.870	0	7.822.100.981	0	0	0	0	7.822.100.981
Instituto Nacional del Agua	0	0	53.000	1.212.000	0	0	1.265.000	0	0	0	0	1.265.000
Registro Nacional de las Personas	0	0	3.109.517.207	0	0	0	3.109.517.207	0	0	0	0	3.109.517.207
Dirección Nacional de Migraciones	0	0	4.589.588.904	0	0	0	4.589.588.904	0	0	0	0	4.589.588.904
Tribunal de Tasaciones de la Nación	0	0	10.224.000	0	0	0	10.224.000	0	0	0	0	10.224.000
Ente Nacional de Obras Hídricas de Saneamiento	0	0	0	0	85.505.870	0	85.505.870	0	0	0	0	85.505.870
Organismo Regulador de Seguridad de Presas	0	0	23.000.000	3.000.000	0	0	26.000.000	0	0	0	0	26.000.000
Ministerio de Defensa	0	0	5.354.000	1.429.537.000	0	0	1.428.891.000	0	0	0	0	1.428.891.000
Instituto Geográfico Nacional	0	0	5.354.000	823.000	0	0	6.177.000	0	0	0	0	6.177.000
Dirección General de Fabricaciones Militares	0	0	0	1.242.468.000	0	0	1.242.468.000	0	0	0	0	1.242.468.000
Servicio Meteorológico Nacional	0	0	0	180.246.000	0	0	180.246.000	0	0	0	0	180.246.000
Ministerio de Hacienda	0	0	4.467.496.941	204.829.000	100.000.000	0	4.772.325.941	0	0	538.000	538.000	4.772.863.941

Senado de la Nación

"2018 - Año del Centenario de la Reforma Universitaria"

27467

126



Handwritten signatures and initials:
 [Signature]
 [Signature]
 [Signature]

TÍTULO III
Planilla Nº 5A (Cont.)
Anexa al Título III

ORGANISMOS DESCENTRALIZADOS
CARÁCTER ECONÓMICO DE LOS RECURSOS POR JURISDICCIÓN Y ENTIDAD
 (en pesos)

CARACTER ECONÓMICO JURISDICCIÓN, ENTIDAD	INGRESOS	CONTRIB. A LA SEG. SOCIAL	INGRESOS NO	VENTA DE	RENTAS DE	TRÁNS.	SUBTOTAL	RECURSOS	TRÁNS. DE	DISMINUCIÓN	SUBTOTAL	TOTAL
	TRIBUTARIOS		TRIBUTARIOS	BIENES Y SERVICIOS DE ADMIN. PÚBLICAS								
Comisión Nacional de Energía Atómica	0	0	17.252.000	50.929.000	100.000.000	0	168.081.000	0	0	538.000	538.000	168.619.000
Comisión Nacional de Valores	0	0	622.979.336	0	0	0	622.979.336	0	0	0	0	622.979.336
Superintendencia de Seguros de la Nación	0	0	2.020.118.572	0	0	0	2.020.118.572	0	0	0	0	2.020.118.572
Ente Nacional Regulador del Gas	0	0	1.146.111.803	154.000.000	0	0	1.300.111.803	0	0	0	0	1.300.111.803
Ente Nacional Regulador de la Electricidad	0	0	655.535.230	0	0	0	655.535.230	0	0	0	0	655.535.230
Unidad de Infor. Financiera	0	0	5.500.000	0	0	0	5.500.000	0	0	0	0	5.500.000
Ministerio de Producción y Trabajo	19.746.500.000	0	5.928.835.495	1.053.550.627	672.700	0	25.729.369.022	74.400	0	0	74.400	25.729.443.422
Instituto Nacional de Tecnología Agropecuaria	13.299.000.000	0	8.664.400	0	204.700	0	13.307.889.100	74.400	0	0	74.400	13.307.963.500
Instituto Nacional de Investigación y Desarrollo Pesquero	0	0	0	100.000	0	0	100.000	0	0	0	0	100.000
Instituto Nacional de Tecnología Industrial	1.361.900.000	0	0	100.000	0	0	1.362.000.000	0	0	0	0	1.362.000.000
Instituto Nacional de Vitivinicultura	0	0	7.932.000	173.700.000	468.000	0	182.100.000	0	0	0	0	182.100.000
Instituto Nacional de Semillas	0	0	10.957.135	369.870.855	0	0	380.827.990	0	0	0	0	380.827.990
Instituto Nacional de la Propiedad Industrial	0	0	707.801.253	0	0	0	707.801.253	0	0	0	0	707.801.253
Servicio Nacional de Sanidad y Calidad Agroalimentaria	4.095.600.000	0	4.148.057.707	501.418.752	0	0	8.735.076.459	0	0	0	0	8.735.076.459
Servicio Geológico Minero Argentino	0	0	0	8.371.210	0	0	8.371.210	0	0	0	0	8.371.210
Superintendencia de Riesgos del Trabajo	0	0	1.045.193.000	0	0	0	1.045.193.000	0	0	0	0	1,045,193,000
Ministerio de Transporte	0	0	4.818.740.408	0	0	0	4.818.740.408	0	15.006.000.000	0	15.006.000.000	19,824,740,408
Agencia Nacional de Seguridad Vial	0	0	1,443,320,000	0	0	0	1,443,320,000	0	0	0	0	1,443,320,000
Dirección Nacional de Vialidad	0	0	142.120.000	0	0	0	142.120.000	0	15.000.000.000	0	15.000.000.000	15,142,120,000
Comisión Nacional de Regulación de Transporte	0	0	582.939.000	0	0	0	582.939.000	0	0	0	0	582,939,000

27467

Senado de la Nación



Handwritten signatures and initials:
 [Signature]
 [Signature]
 [Signature]

TÍTULO III
Planilla N° 5A (Cont.)
Anexa al Título III

ORGANISMOS DESCENTRALIZADOS
CARÁCTER ECONÓMICO DE LOS RECURSOS POR JURISDICCIÓN Y ENTIDAD
 (en pesos)

CARÁCTER ECONÓMICO	INGRESOS TRIBUTARIOS	CONTRIB. A LA SECT. SOCIAL	INGRESOS NO TRIBUTARIOS	VENTA DE BIENES Y SERVICIOS DE ADMIN. PÚBLICAS	RENTAS DE LA PROPIEDAD	TRANS. CORRIENTES	SUBTOTAL	RECURSOS PROPIOS DE CAPITAL	TRANS. DE CAPITAL	DISMINUCIÓN DE LA INV. FINANCIERA	SUBTOTAL	TOTAL
Administración Nacional de Aviación Civil	0	0	2.650.361.408	0	0	0	2.650.361.408	0	6.000.000	0	6.000.000	2.656.361.408
Ministerio de Educación, Cultura, Ciencia y Tecnología	553.927.708	0	197.833.782	26.063.300	37.144.904	0	614.969.694	380.000	0	13.240.853	13.620.853	628.590.547
Fundación Miguel Lillo	0	0	67.000	780.000	0	0	847.000	380.000	0	0	380.000	1.227.000
Consejo Nacional de Investigaciones Científicas y Técnicas	0	0	0	16.445.000	0	0	16.445.000	0	0	0	0	16.445.000
Comisión Nacional de Actividades Espaciales	0	0	0	2.052.000	0	0	2.052.000	0	0	0	0	2.052.000
Teatro Nacional Cervantes	0	0	0	4.200.000	0	0	4.200.000	0	0	0	0	4.200.000
Biblioteca Nacional "Doctor Mariano Moreno"	0	0	770.000	570.000	0	0	1.340.000	0	0	0	0	1.340.000
Instituto Nacional del Teatro	553.927.708	0	0	0	0	0	553.927.708	0	0	0	0	553.927.708
Fondo Nacional de las Artes	0	0	196.996.782	10.300	37.144.904	0	234.151.986	0	0	13.240.853	13.240.853	247.392.839
Comisión Nacional de Evaluación y Acreditación Universitaria	0	0	0	2.006.000	0	0	2.006.000	0	0	0	0	2.006.000
Ministerio de Salud y Desarrollo Social	664.522.489	15.453.693.704	1.367.197.757	594.626.972	9.660.298.644	2.596.000	27.732.925.546	0	0	24.800.000	24.800.000	27.757.725.546
Instituto Nacional de Asociativismo y Economía Social (INAES)	664.522.489	0	101.202.144	0	6.822.000	0	769.346.613	0	0	24.800.000	24.800.000	794.146.613
Hospital Nacional Dr. Baldomero Sommer	0	0	0	111.172.908	0	0	111.172.908	0	0	0	0	111.172.908
Administración Nacional de Medicamentos, Alimentos y Tecnología Médica	0	0	1.232.247.613	0	0	0	1.232.247.613	0	0	0	0	1.232.247.613
Instituto Nacional Central Único	3.000.000	0	0	103.040.000	0	0	103.040.000	0	0	0	0	103.040.000
Coordinador de Ablación e Implante	0	0	1.728.000	15.585.362	0	2.438.000	19.751.362	0	0	0	0	19.751.362
Administración Nacional de Laboratorios e Institutos de Salud "Dr. Carlos Malbrán"	0	0	0	0	0	0	0	0	0	0	0	0

Senado de la Nación

"2018 - Año del Centenario de la Reforma Universitaria"

27467



Handwritten signatures and initials:
 [Signature]
 [Signature]
 [Signature]

TÍTULO III
 Planilla Nº 5A (Cont.)
 Anexa al Título III

ORGANISMOS DESCENTRALIZADOS
CARÁCTER ECONÓMICO DE LOS RECURSOS POR JURISDICCIÓN Y ENTIDAD
 (en pesos)

CARACTER ECONÓMICO	INGRESOS	CONTRIB. A	INGRESOS NO	VENTA DE	RENTAS DE	TRANS.		RECURSOS	TRANS. DE	DISMINUCIÓN		
JURISDICCIÓN, ENTIDAD	TRIBUTARIOS	LA SEG. SOCIAL	TRIBUTARIOS	BIENES Y SERVICIOS DE ADMIN. PÚBLICAS	LA PROPIEDAD	CORRIENTES	SUBTOTAL	PROPIOS DE CAPITAL	CAPITAL	DE LA INV. FINANCIERA	SUBTOTAL	TOTAL
Hospital Nacional "Prof. Alejandro A. Posadas"	0	0	0	250.001.607	0	0	250.001.607	0	0	0	0	250.001.607
Colonia Nacional "Dr. Manuel A. Montes de Oca"	0	0	0	107.454.095	0	0	107.454.095	0	0	0	0	107.454.095
Instituto Nacional de Rehabilitación Psicofísica del Sur "Dr. Juan Otimio Tesone"	0	0	20.000	10.373.000	0	0	10.393.000	0	0	0	0	10.393.000
Superintendencia de Servicios de Salud	0	15.463.693.704	32.000.000	0	9.643.676.644	0	25.129.370.348	0	0	0	0	25.129.370.348
Instituto Nacional del Cáncer (INC)	0	0	0	0	0	148.000	148.000	0	0	0	0	148.000
TOTAL RECURSOS CORRIENTES Y DE CAPITAL	24.691.592.835	15.645.339.704	32.369.047.034	3.504.627.093	9.685.031.898	51.561.399	86.147.199.963	92.237.700	15.025.634.928	38.570.853	15.156.451.481	101.303.651.444

Senado de la Nación



[Handwritten signatures and initials]

TÍTULO III
Planilla N° 6A
Anexa al Título III

ORGANISMOS DESCENTRALIZADOS
GASTOS FIGURATIVOS
 (en pesos)

DESTINO JURISDICCIÓN, ENTIDAD	PARA EROGACIONES CORRIENTES				PARA EROGACIONES DE CAPITAL				TOTAL GENERAL
	A ADMINISTR. CENTRAL	A ORGANISM. DESCENTRAL.	A INSTIT. DE SEG. SOC.	SUBTOTAL	A ADMINISTR. CENTRAL	A ORGANISM. DESCENTRAL.	A INSTIT. DE SEG. SOC.	SUBTOTAL	
Presidencia de la Nación	0	6.034.000	0	6.034.000	0	0	0	0	6.034.000
Autoridad Regulatoria Nuclear	0	6.034.000	0	6.034.000	0	0	0	0	6.034.000
Jefatura de Gabinete de Ministros	2.105.365.000	0	0	2.105.365.000	509.422.861	0	0	509.422.861	2.614.787.861
Ente Nacional de Comunicaciones	2.105.365.000	0	0	2.105.365.000	509.422.861	0	0	509.422.861	2.614.787.861
Ministerio del Interior, Obras Públicas y Vivienda	13.855.000	0	0	13.855.000	0	0	0	0	13.855.000
Dirección Nacional de Migraciones	13.855.000	0	0	13.855.000	0	0	0	0	13.855.000
Ministerio de Hacienda	60.375.000	0	0	60.375.000	0	0	0	0	60.375.000
Superintendencia de Seguros de la Nación	53.333.000	0	0	53.333.000	0	0	0	0	53.333.000
Ente Nacional Regulador del Gas	3.000.000	0	0	3.000.000	0	0	0	0	3.000.000
Ente Nacional Regulador de la Electricidad	4.042.000	0	0	4.042.000	0	0	0	0	4.042.000
Ministerio de Salud y Desarrollo Social	25.418.000	0	0	25.418.000	0	0	0	0	25.418.000
Instituto Nacional Central Único Coordinador de Ablación e Implante	441.000	0	0	441.000	0	0	0	0	441.000
Colonia Nacional "Dr. Manuel A. Montes de Oca"	7.904.000	0	0	7.904.000	0	0	0	0	7.904.000
Instituto Nacional de Rehabilitación Psicosfísica del Sur "Dr. Juan Otirnio Tesone"	2.030.000	0	0	2.030.000	0	0	0	0	2.030.000
Superintendencia de Servicios de Salud	15.043.000	0	0	15.043.000	0	0	0	0	15.043.000
TOTAL	2.205.013.000	6.034.000	0	2.211.047.000	609.422.861	0	0	609.422.861	2.720.469.861

Senado de la Nación

"2018 - Año del Centenario de la Reforma Universitaria"



Handwritten signatures and initials:
 [Signature]
 [Signature]
 [Signature]
 [Signature]

TÍTULO III
Planilla N° 7A
Anexa al Título III

ORGANISMOS DESCENTRALIZADOS
CONTRIBUCIONES FIGURATIVAS
 (en pesos)

ORIGEN	PARA FINANCIACIONES CORRIENTES				PARA FINANCIACIONES DE CAPITAL				TOTAL GENERAL
	DE ADMINIST. CENTRAL	DE ORGANISM. DESCENTRAL...	DE INSTIT. DE SEG. SOC.	SUBTOTAL	DE ADMINIST. CENTRAL	DE ORGANISM. DESCENTRAL...	DE INSTIT. DE SEG. SOC.	SUBTOTAL	
JURISDICCIÓN, ENTIDAD									
Poder Legislativo Nacional	2.466.648.000	0	0	2.466.648.000	40.409.551	0	0	40.409.551	2.507.057.551
Presidencia de la Nación	17.309.004.759	0	117.945.659.883	135.254.664.642	206.234.137	0	0	206.234.137	135.460.898.779
Administración de Parques Nacionales	1.354.345.486	0	0	1.354.345.486	156.302.981	0	0	156.302.981	1.510.648.467
Sindicatura General de la Nación	806.837.069	0	0	806.837.069	4.173.166	0	0	4.173.166	811.010.235
Autoridad Reguladora Nuclear	327.253.864	0	0	327.253.864	28.868.514	0	0	28.868.514	356.122.378
Agencia Nacional de Discapacidad	14.820.568.340	0	117.945.659.883	132.766.228.223	16.889.476	0	0	16.889.476	132.783.117.699
Jefatura de Gabinete de Ministros	629.415.001	0	0	629.415.001	38.140.093	0	0	38.140.093	667.555.094
Agencia de Administración de Bienes del Estado	609.307.001	0	0	609.307.001	33.752.670	0	0	33.752.670	643.059.671
Agencia de Acceso a la Información Pública	20.108.000	0	0	20.108.000	4.387.423	0	0	4.387.423	24.495.423
Ministerio del Interior, Obras Públicas y Vivienda	3.496.266.807	0	0	3.496.266.807	5.149.161.614	0	0	5.149.161.614	8.645.428.421
Instituto Nacional del Agua	287.041.124	0	0	287.041.124	12.500.000	0	0	12.500.000	299.541.124
Registro Nacional de las Personas	2.146.690.620	0	0	2.146.690.620	153.981.950	0	0	153.981.950	2.300.672.570
Dirección Nacional de Migraciones	488.948.214	0	0	488.948.214	0	0	0	0	488.948.214
Tribunal de Tasaciones de la Nación	74.952.284	0	0	74.952.284	0	0	0	0	74.952.284
Ente Nacional de Obras Hídricas de Saneamiento	412.271.239	0	0	412.271.239	4.978.932.664	0	0	4.978.932.664	5.391.203.903
Organismo Regulador de Seguridad de Presas	86.363.326	0	0	86.363.326	3.747.000	0	0	3.747.000	90.110.326
Ministerio de Justicia y Derechos Humanos	578.789.546	0	0	578.789.546	5.971.424	0	0	5.971.424	584.760.970
Instituto Nacional de Asuntos Indígenas	189.839.024	0	0	189.839.024	753.000	0	0	753.000	190.592.024
Instituto Nacional contra la Discriminación, la Xenofobia y el Racismo	237.227.057	0	0	237.227.057	2.883.424	0	0	2.883.424	240.110.481
Centro Internacional para la Promoción de los Derechos Humanos	39.095.874	0	0	39.095.874	1.540.000	0	0	1.540.000	-40.635.874
Agencia Nacional de Materiales Controlados	112.627.591	0	0	112.627.591	795.000	0	0	795.000	113.422.591
Ministerio de Defensa	2.537.101.614	0	0	2.537.101.614	0	0	0	0	2.537.101.614
Instituto Geográfico Nacional	197.109.901	0	0	197.109.901	0	0	0	0	197.109.901
Dirección General de Fabricaciones Militares	1.669.836.001	0	0	1.669.836.001	0	0	0	0	1.669.836.001
Servicio Meteorológico Nacional	670.155.712	0	0	670.155.712	0	0	0	0	670.155.712
Ministerio de Hacienda	5.217.717.055	8.034.000	0	5.223.751.055	1.889.695.767	0	0	1.889.695.767	7.113.446.822
Comisión Nacional de Energía Atómica	4.581.267.290	8.034.000	0	4.587.301.290	1.852.835.088	0	0	1.852.835.088	6.440.137.378
Tribunal Fiscal de la Nación	276.238.399	0	0	276.238.399	0	0	0	0	276.238.399
Unidad de Información Financiera	360.211.366	0	0	360.211.366	36.859.679	0	0	36.859.679	397.071.045
Ministerio de Producción y Trabajo	2.473.867.446	0	0	2.473.867.446	121.584.785	0	0	121.584.785	2.595.452.231
Instituto Nacional de Tecnología Agropecuaria	151.386.058	0	0	151.386.058	0	0	0	0	151.386.058
Instituto Nacional de Investigación y Desarrollo Pesquero	457.863.556	0	0	457.863.556	86.864.622	0	0	86.864.622	544.728.178
Instituto Nacional de Tecnología Industrial	999.260.264	0	0	999.260.264	7.305.717	0	0	7.305.717	1.006.565.981

27467

Senado de la Nación

"2018 - Año del Centenario de la Reforma Universitaria"



Handwritten signatures and initials:
 [Signature]
 [Signature]
 [Signature]

TÍTULO III
Planilla Nº 7A(Cont.)
Anexa al Título III

ORGANISMOS DESCENTRALIZADOS
CONTRIBUCIONES FIGURATIVAS
 (en pesos)

ORIGEN	PARA FINANCIACIONES CORRIENTES				PARA FINANCIACIONES DE CAPITAL				TOTAL GENERAL
	DE ADMINIST. CENTRAL	DE ORGANISM. DESCENTRAL.	DE INSTIT. DE SEG. SOC.	SUBTOTAL	DE ADMINIST. CENTRAL	DE ORGANISM. DESCENTRAL.	DE INSTIT. DE SEG. SOC.	SUBTOTAL	
JURISDICCIÓN, ENTIDAD									
Instituto Nacional de Vitivinicultura	445.615.781	0	0	445.615.781	0	0	0	0	445.615.781
Servicio Geológico Minero Argentino	419.741.807	0	0	419.741.807	27.414.446	0	0	27.414.446	447.156.253
Ministerio de Transporte	7.144.967.339	0	0	7.144.967.339	25.397.821.725	0	0	25.397.821.725	32.542.789.064
Dirección Nacional de Vialidad	5.675.612.759	0	0	5.675.612.759	25.358.451.154	0	0	25.358.451.154	31.034.063.913
Comisión Nacional de Regulación de Transporte	588.106.231	0	0	588.106.231	25.000.000	0	0	25.000.000	613.106.231
Organismo Regulador del Sistema Nacional de Aeropuertos	449.063.495	0	0	449.063.495	3.450.000	0	0	3.450.000	452.513.495
Administración Nacional de Aviación Civil	361.922.748	0	0	361.922.748	6.683.371	0	0	6.683.371	368.606.119
Junta de Investigación de Accidentes de Aviación Civil	70.262.106	0	0	70.262.106	4.237.200	0	0	4.237.200	74.499.306
Ministerio de Educación, Cultura, Ciencia y Tecnología	18.371.034.261	0	0	18.371.034.261	1.308.541.795	0	0	1.308.541.795	19.679.576.056
Fundación Miguel Lillo	303.717.508	0	0	303.717.508	7.322.676	0	0	7.322.676	311.040.184
Consejo Nacional de Investigaciones Científicas y Técnicas	16.166.428.820	0	0	16.166.428.820	261.612.604	0	0	261.612.604	16.428.041.424
Comisión Nacional de Actividades Especiales	661.098.056	0	0	661.098.056	951.373.887	0	0	951.373.887	1.612.471.943
Teatro Nacional Cervantes	346.877.790	0	0	346.877.790	82.464.350	0	0	82.464.350	429.342.140
Biblioteca Nacional "Doctor Mariano Moreno"	728.543.778	0	0	728.543.778	4.294.525	0	0	4.294.525	732.838.303
Comisión Nacional de Evaluación y Acreditación Universitaria	164.368.309	0	0	164.368.309	1.473.753	0	0	1.473.753	165.842.062
Ministerio de Salud y Desarrollo Social	8.122.517.754	0	0	8.122.517.754	54.435.953	0	0	54.435.953	8.176.953.707
Instituto Nacional de Asociativismo y Economía Social (INAES)	195.994.258	0	0	195.994.258	2.336.558	0	0	2.336.558	198.330.816
Hospital Nacional en Red Especializado en Salud Mental y Adicciones "Licenciada Laura Bonaparte"	349.935.319	0	0	349.935.319	0	0	0	0	349.935.319
Hospital Nacional Dr. Baldomero Sommer	902.667.257	0	0	902.667.257	0	0	0	0	902.667.257
Instituto Nacional Central Único Coordinador de Ablación e Implante	228.492.463	0	0	228.492.463	0	0	0	0	228.492.463
Administración Nacional de Laboratorios e Institutos de Salud "Dr. Carlos Malbrán"	931.305.913	0	0	931.305.913	0	0	0	0	931.305.913
Hospital Nacional "Prof. Alejandro A. Posadas"	4.153.685.136	0	0	4.153.685.136	20.000.000	0	0	20.000.000	4.173.685.136
Colonia Nacional "Dr. Manuel A. Montes de Oca"	684.617.221	0	0	684.617.221	0	0	0	0	684.617.221
Instituto Nacional de Rehabilitación Psicológica del Sur "Dr. Juan Ojmirio Tesone"	329.207.018	0	0	329.207.018	0	0	0	0	329.207.018
Instituto Nacional del Cáncer (INC)	83.050.843	0	0	83.050.843	0	0	0	0	83.050.843
Agencia Nacional de Laboratorios Públicos (ANLAP)	61.266.840	0	0	61.266.840	0	0	0	0	61.266.840

27467

Senado de la Nación



Handwritten signatures and initials

TÍTULO III
Planilla N° 7A(Cont.)
Anexa al Título III

ORGANISMOS DESCENTRALIZADOS
CONTRIBUCIONES FIGURATIVAS
(en pesos)

ORIGEN	PARA FINANCIACIONES CORRIENTES				PARA FINANCIACIONES DE CAPITAL				TOTAL GENERAL
	DE ADMINIST. CENTRAL	DE ORGANISM. DESCENTRAL.	DE INSTIT. DE SEG. SOC.	SUBTOTAL	DE ADMINIST. CENTRAL	DE ORGANISM. DESCENTRAL.	DE INSTIT. DE SEG. SOC.	SUBTOTAL	
Instituto Nacional de las Mujeres (INAM)	202.295.486	0	0	202.295.486	32.099.395	0	0	32.099.395	234.394.881
TOTAL	68.347.329.582	6.034.000	117.945.659.883	186.299.023.465	34.211.996.844	0	0	34.211.996.844	220.511.020.309

Senado de la Nación



Handwritten signatures and initials

TÍTULO III
Planilla N° 8A
Anexa al Título III

ORGANISMOS DESCENTRALIZADOS
FUENTES FINANCIERAS
 (en pesos)

JURISDICCIÓN, ENTIDAD	DISMINUCIÓN DE LA INVERSIÓN FINANCIERA	ENDEUD. PÚBLICO E INCREMENTO DE OTROS PASIVOS	CONTRIBUCIONES FIGURATIVAS PARA APLIC. FINAN.	TOTAL
Ministerio del Interior, Obras Públicas y Vivienda.	562.823.398	1.364.329.540	390.681.259	2.317.834.197
Ente Nacional de Obras Hídricas de Saneamiento	562.823.398	1.364.329.540	390.681.259	2.317.834.197
Ministerio de Hacienda	0	0	498.568.153	498.568.153
Comisión Nacional de Energía Atómica	0	0	498.568.153	498.568.153
Ministerio de Producción y Trabajo	0	0	2.210.000	2.210.000
Instituto Nacional de Tecnología Industrial	0	0	2.210.000	2.210.000
Ministerio de Transporte	0	14.816.023.628	2.629.541.937	17.445.565.565
Dirección Nacional de Vialidad	0	14.816.023.628	2.629.541.937	17.445.565.565
Ministerio de Educación, Cultura, Ciencia y Tecnología	1.300.000.000	1.051.755.717	212.516.000	2.564.271.717
Comisión Nacional de Actividades Espaciales	1.300.000.000	964.748.774	212.516.000	2.477.264.774
Biblioteca Nacional "Doctor Mariño Moreno"	0	87.006.943	0	87.006.943
Ministerio de Salud y Desarrollo Social	0	0	310.000	310.000
Administración Nacional de Laboratorios e Institutos de Salud "Dr. Carlos Malbrán"	0	0	310.000	310.000
TOTAL	1.862.823.398	17.232.108.885	3.733.827.349	22.828.759.632

Senado de la Nación



Handwritten signatures and initials:
 [Signature]
 [Signature]
 [Signature]

TÍTULO III
Planilla N° 9A
Anexa al Título III

ORGANISMOS DESCENTRALIZADOS
APLICACIONES FINANCIERAS
 (en pesos)

CARÁCTER ECONÓMICO	INVERSIÓN FINANCIERA	AMORTIZ. DE DEUDA Y DISMINUCIÓN DE OTROS PASIVOS	GASTOS FIGURATIVOS PARA APLIC. FINANCIERAS	TOTAL
JURISDICCIÓN, ENTIDAD				
Presidencia de la Nación	3.195.773.276	0	0	3.195.773.276
Administración de Parques Nacionales	252.341.505	0	0	252.341.505
Autoridad Regulatoria Nuclear	147.000.873	0	0	147.000.873
Instituto Nacional de Promoción Turística	2.195.247.808	0	0	2.195.247.808
Agencia Nacional de Discapacidad	601.183.090	0	0	601.183.090
Jefatura de Gabinete de Ministros	2.924.087.471	0	0	2.924.087.471
Ente Nacional de Comunicaciones	2.924.087.471	0	0	2.924.087.471
Ministerio del Interior, Obras Públicas y Vivienda	3.482.721.296	618.020.518	0	4.100.741.814
Registro Nacional de las Personas	1.671.382.206	0	0	1.671.382.206
Dirección Nacional de Migraciones	1.637.741.730	0	0	1.637.741.730
Tribunal de Tasaciones de la Nación	5.368.000	0	0	5.368.000
Ente Nacional de Obras Hídricas de Saneamiento	168.229.360	618.020.518	0	786.249.878
Ministerio de Defensa	566.360.000	0	0	566.360.000
Dirección General de Fabricaciones Militares	402.948.000	0	0	402.948.000
Servicio Meteorológico Nacional	163.412.000	0	0	163.412.000
Ministerio de Hacienda	2.219.806.585	537.373	0	2.220.343.958
Comisión Nacional de Energía Atómica	498.568.153	537.373	0	499.105.526
Comisión Nacional de Valores	175.201.706	0	0	175.201.706
Superintendencia de Seguros de la Nación	1.145.273.580	0	0	1.145.273.580
Ente Nacional Regulador del Gas	304.233.906	0	0	304.233.906
Ente Nacional Regulador de la Electricidad	96.529.240	0	0	96.529.240
Ministerio de Producción y Trabajo	10.294.761.972	413.049.981	0	10.707.811.953
Instituto Nacional de Tecnología Agropecuaria	5.927.764.280	15.551.000	0	5.943.315.280
Instituto Nacional de Tecnología Industrial	152.912.335	2.210.000	0	155.122.335
Instituto Nacional de Vitivinicultura	44.136.752	16.875.403	0	61.012.155
Instituto Nacional de Semillas	165.588.435	0	0	165.588.435
Instituto Nacional de la Propiedad Industrial	140.825.663	0	0	140.825.663
Servicio Nacional de Sanidad y Calidad Agroalimentaria	3.419.273.979	378.413.578	0	3.797.687.557
Superintendencia de Riesgos del Trabajo	444.260.528	0	0	444.260.528
Ministerio de Transporte	5.701.857.361	2.629.541.937	0	8.331.399.298

27467

Senado de la Nación



Handwritten signatures and initials:
 [Signature]
 [Signature]
 [Signature]

TÍTULO III
 Planilla N° 9A (Cont.)
 Anexa al Título III

ORGANISMOS DESCENTRALIZADOS
APLICACIONES FINANCIERAS
 (en pesos)

CARÁCTER ECONÓMICO	INVERSIÓN FINANCIERA	AMORTIZ. DE DEUDA Y DISMINUCIÓN DE OTROS PASIVOS	GASTOS FIGURATIVOS PARA APLIC. FINANCIERAS	TOTAL
JURISDICCIÓN, ENTIDAD				
Agencia Nacional de Seguridad Vial	472.014.885	0	0	472.014.885
Dirección Nacional de Vialidad	4.048.323.511	2.629.541.937	0	6.677.865.448
Comisión Nacional de Regulación de Transporte	177.159.280	0	0	177.159.280
Administración Nacional de Aviación Civil	1.004.359.685	0	0	1.004.359.685
Ministerio de Educación, Cultura, Ciencia y Tecnología	2.264.889.663	212.516.000	0	2.477.405.663
Comisión Nacional de Actividades Espaciales	1.916.544.117	212.516.000	0	2.129.060.117
Biblioteca Nacional "Doctor Mariano Moreno"	87.006.943	0	0	87.006.943
Instituto Nacional del Teatro	217.105.805	0	0	217.105.805
Fondo Nacional de las Artes	44.232.798	0	0	44.232.798
Ministerio de Salud y Desarrollo Social	14.654.963.696	310.000	0	14.655.273.696
Hospital Nacional Dr. Baldomero Sommer	60.477.578	0	0	60.477.578
Administración Nacional de Medicamentos, Alimentos y Tecnología Médica	165.085.921	0	0	165.085.921
Instituto Nacional Central Único Coordinador de Ablación e Implante	92.374.530	0	0	92.374.530
Administración Nacional de Laboratorios e Institutos de Salud "Dr. Carlos Malbrán"	0	310.000	0	310.000
Colonía Nacional "Dr. Manuel A. Montes de Oca"	64.726.125	0	0	64.726.125
Instituto Nacional de Rehabilitación Psico-física del Sur "Dr. Juan Otilio Tesone"	1.945.450	0	0	1.945.450
Superintendencia de Servicios de Salud	14.270.354.092	0	0	14.270.354.092
TOTAL	45.305.221.320	3.873.975.809	0	49.179.197.129

Senado de la Nación



Handwritten signatures and initials

TÍTULO III
Planilla N° 1B
Anexa al Título III

INSTITUCIONES DE SEGURIDAD SOCIAL
COMPOSICIÓN DEL GASTO POR JURISDICCIÓN, ENTIDAD, FINALIDAD Y GASTOS FIGURATIVOS
(en pesos)

FINALIDAD	ADMINISTRACIÓN GUBERNAMENTAL	SERV. DE DEF. Y SEGURIDAD	SERVICIOS SOCIALES	SERVICIOS ECONÓMICOS	DEUDA PÚBLICA	GASTOS FIGURATIVOS	TOTAL
JURISDICCIÓN, ENTIDAD							
Ministerio de Seguridad	0	0	51.354.442.694	0	0	0	51.354.442.694
Ministerio de Defensa	0	0	47.654.692.488	0	0	0	47.654.692.488
Ministerio de Salud y Desarrollo Social	0	0	1.909.768.214.330	0	0	177.961.888.577	2.087.730.102.907
TOTAL GASTOS CORRIENTES, DE CAPITAL Y FIGURATIVOS	0	0	2.008.777.349.512	0	0	177.961.888.577	2.186.739.238.089

Senado de la Nación



TÍTULO III
Planilla N° 2B
Anexa al Título III

INSTITUCIONES DE SEGURIDAD SOCIAL
COMPOSICIÓN DEL GASTO POR JURISDICCIÓN, ENTIDAD Y POR CARACTER ECONÓMICO
(en pesos)

CARÁCTER ECONÓMICO JURISDICCIÓN, SUBJURISDICCIÓN	GASTOS CORRIENTES								GASTOS DE CAPITAL				TOTAL GENERAL
	GASTOS DE CONSUMO			RENTAS DE	PREST.	IMPUESTOS	TRANSF.	TOTAL	INVERSIÓN	TRANSF.	INVERSIÓN	TOTAL	
	REMUN.	OTROS G.C.	TOTAL	LA PROPIED.	SEG.SOCIAL	DIRECTOS	CORRIENTES		REAL.DIREC.	DE CAPITAL	FINANCIERA		
Ministerio de Seguridad:	202.212.549	149.697.290	352.109.828	0	50.994.599.995	0	0	51.346.709.823	7.732.871	0	0	7.732.871	51.354.442.694
Ministerio de Defensa:	150.156.490	15.916.000	166.072.490	0	47.480.199.998	0	0	47.646.272.488	8.420.000	0	0	8.420.000	47.654.692.488
Ministerio de Salud y Desarrollo Social:	19.174.380.090	6.057.374.228	25.231.754.318	119.876.577	1.562.940.040.256	0	320.699.485.111	1.909.890.156.262	878.058.068	0	0	878.058.068	1.909.768.214.330
TOTAL	19.526.749.129	6.223.187.588	25.749.936.636	119.876.577	1.661.414.840.249	0	320.598.485.111	2.007.883.138.573	894.210.939	0	0	894.210.939	2.006.777.349.512

Handwritten signatures and initials:
M
87
D
M

Senado de la Nación



Handwritten signatures and initials

TÍTULO III
Planilla N° 3B
Anexa al Título III

INSTITUCIONES DE SEGURIDAD SOCIAL
COMPOSICIÓN DEL GASTO POR JURISDICCIÓN, ENTIDAD Y FUENTE DE FINANCIAMIENTO
 (en pesós)

FINANCIAMIENTO JURISDICCIÓN, ENTIDAD:	FUENTES INTERNAS						FUENTES EXTERNAS			TOTAL GENERAL
	TESORO NACIONAL	RECURSOS PROPIOS	REC. CAPEC. ESPECÍFICA	TRANSF. INTERNAS	CRÉDITO INTERNO	SUBTOTAL	TRANSF. EXTERNAS	CRÉDITO EXTERNO	SUBTOTAL	
Ministerio de Seguridad	0	24.379.044.435	0	26.975.398.259	0	51.354.442.694	0	0	0	51.354.442.694
Ministerio de Defensa	0	23.072.013.609	0	24.582.678.879	0	47.654.692.488	0	0	0	47.654.692.488
Ministerio de Salud y Desarrollo Social	343.043.120.000	1.551.549.101.647	0	0	192.585.502.644	2.087.177.724.291	0	552.378.616	552.378.616	2.087.730.102.907
TOTAL GASTOS CORRIENTES, DE CAPITAL Y FIGURATIVOS	343.043.120.000	1.599.000.159.691	0	51.558.077.138	192.585.502.644	2.186.186.859.473	0	552.378.616	552.378.616	2.186.739.238.089

Senado de la Nación



TÍTULO III
Planilla N° 4B
Anexa al Título III

INSTITUCIONES DE SEGURIDAD SOCIAL
COMPOSICIÓN DE LOS RECURSOS POR CARÁCTER ECONÓMICO Y FUENTE DE FINANCIAMIENTO
(en pesos)

CARÁCTER ECONÓMICO	IMPORTE
Ingresos Corrientes	2.368.134.014.340
Ingresos Tributarios	506.530.500.000
Impuestos Indirectos	506.530.500.000
Aportes y Contribuciones a la Seguridad Social	1.020.607.058.044
Aportes y Contribuciones a la Seguridad Social	1.020.607.058.044
Ingresos No Tributarios	1.587.584.000
Otros No Tributarios	1.587.584.000
Rentas de la Propiedad	252.222.172.514
Intereses	252.222.172.514
Contribuciones Figurativas para Financiaciones Corrientes	587.186.699.782
De la Administración Nacional	587.186.699.782
Recursos de Capital	73.661.475.170
Disminución de la Inversión Financiera	73.661.475.170
Venta de Acciones y Participaciones de Capital	73.661.475.170
TOTAL RECURSOS CORRIENTES, DE CAPITAL Y CONTRIBUCIONES FIGURATIVAS	2.441.795.489.510

Senado de la Nación

"2018 - Año del Centenario de la Reforma Universitaria"

CD38-18-140-054

Handwritten signatures and initials



Handwritten signatures and initials:
 [Signature]
 [Signature]
 [Signature]

TÍTULO III.
Planilla N° 5B
Anexa al Título III

INSTITUCIONES DE SEGURIDAD SOCIAL
CARÁCTER ECONÓMICO DE LOS RECURSOS POR JURISDICCIÓN Y ENTIDAD
 (en pesos)

CARACTER ECONÓMICO	INGRESOS TRIBUTARIOS	CONTRIB. A LA SEG. SOCIAL	INGRESOS NO TRIBUTARIOS	VENTA DE BIENES Y SERVICIOS DE ADMIN. PÚBLICAS	RENTAS DE LA PROPIEDAD	TRANS. CORRIENTES	SUBTOTAL.	RECURSOS PROPIOS DE CAPITAL	TRANS. DE CAPITAL	DISMINUCIÓN DE LA INV. FINANCIERA	SUBTOTAL	TOTAL
Ministerio de Seguridad	0	24.171.044.435	96.000.000	0	112.000.000	0	24.379.044.435	0	0	0	0	24.379.044.435
Ministerio de Defensa	0	23.072.013.609	0	0	0	0	23.072.013.609	0	0	0	0	23.072.013.609
Ministerio de Salud y Desarrollo Social	506.530.500.000	-973.364.000.000	1.491.584.000	0	252.110.172.514	0	1.733.496.298.514	0	0	73.661.475.170	73.661.475.170	1.807.157.731.694
TOTAL RECURSOS CORRIENTES Y DE CAPITAL	506.530.500.000	1.020.607.058.044	1.587.584.000	0	252.222.172.514	0	1.780.947.314.558	0	0	73.661.475.170	73.661.475.170	1.854.608.789.728

Senado de la Nación



Handwritten signatures and initials

TÍTULO III
Planilla N° 6B
Anéxa al Título III

INSTITUCIONES DE SEGURIDAD SOCIAL
GASTOS FIGURATIVOS
(en pesos)

DESTINO	PARA EROGACIONES CORRIENTES				PARA EROGACIONES DE CAPITAL				TOTAL GENERAL
	A ADMINISTR. CENTRAL	A ORGANISM. DESCENTRAL.	A INSTIT. DE SEG. SÓC.	SUBTOTAL	A ADMINISTR. CENTRAL	A ORGANISM. DESCENTRAL.	A INSTIT. DE SEG. SÓC.	SUBTOTAL	
Ministerio de Salud y Desarrollo Social	8.422.633.722	117.945.659.883	51.558.077.138	177.926.370.743	35.517.834	0	0	35.517.834	177.961.888.577
TOTAL	8.422.633.722	117.945.659.883	51.558.077.138	177.926.370.743	35.517.834	0	0	35.517.834	177.961.888.577

Senado de la Nación



Handwritten signatures and initials:
 [Signature]
 [Signature]
 [Signature]

TÍTULO III
 Planilla N° 7B
 Anexa al Título III

INSTITUCIONES DE SEGURIDAD SOCIAL
CONTRIBUCIONES FIGURATIVAS
 (en pesos)

ORIGEN JURISDICCIÓN, ENTIDAD	PARA FINANCIACIONES CORRIENTES				PARA FINANCIACIONES DE CAPITAL				TOTAL GENERAL
	DE ADMINIST. CENTRAL	DE ORGANISM. DESCENTRAL.	DE INSTIT. DE SEG. SOC.	SUBTOTAL	DE ADMINIST. CENTRAL	DE ORGANISM. DESCENTRAL.	DE INSTIT. DE SEG. SOC.	SUBTOTAL	
Ministerio de Seguridad	0	0	26.975.398.259	26.975.398.259	0	0	0	0	26.975.398.259
Ministerio de Defensa	0	0	24.582.678.879	24.582.678.879	0	0	0	0	24.582.678.879
Ministerio de Salud y Desarrollo Social	535.628.622.644	0	0	535.628.622.644	0	0	0	0	535.628.622.644
TOTAL	535.628.622.644	0	61.558.077.138	687.186.699.782	0	0	0	0	687.186.699.782

Senado de la Nación



Handwritten signatures and initials

TÍTULO III
Planilla N° 8B
Anexa al Título III

INSTITUCIONES DE SEGURIDAD SOCIAL
FUENTES FINANCIERAS
(en pesos)

CARÁCTER ECONÓMICO	DISMINUCIÓN DE LA INVERSIÓN FINANCIERA	ENDEUD. PÚBLICO E INCREMENTO DE OTROS PASIVOS	CONTRIBUCIONES FIGURATIVAS PARA APLIC. FINAN.	TOTAL
JURISDICCIÓN, ENTIDAD				
Ministerio de Seguridad	0	0	5.010.846.000	5.010.846.000
Ministerio de Defensa	0	0	3.089.500.000	3.089.500.000
Ministerio de Salud y Desarrollo Social	90.457.145.133	512.378.616	0	90.969.523.749
TOTAL	90.457.145.133	512.378.616	8.100.346.000	99.069.869.749

Senado de la Nación



Handwritten signatures and initials:
A large signature on the left.
A signature that looks like "Perrini".
A signature that looks like "S.A." with a large "B" above it.

TÍTULO III
Planilla Nº 9B
Anexa al Título III

INSTITUCIONES DE SEGURIDAD SOCIAL
APLICACIONES FINANCIERAS
(en pesos)

CARÁCTER ECONÓMICO	INVERSIÓN FINANCIERA	AMORTIZ. DE DEUDA Y DISMINUCIÓN DE OTROS PASIVOS	GASTOS FIGURATIVOS PARA APLIC. FINANCIERAS	TOTAL
JURISDICCIÓN, ENTIDAD				
Ministerio de Seguridad	0	5.010.846.000	0	5.010.846.000
Ministerio de Defensa	0	3.089.500.000	0	3.089.500.000
Ministerio de Salud y Desarrollo Social	296.712.475.170	49.313.300.000	0	346.025.775.170
TOTAL	296.712.475.170	57.413.646.000	0	354.126.121.170

CS 302.10. Planilla 9B
Senado de la Nación



República Argentina - Poder Ejecutivo Nacional
2018 - Año del Centenario de la Reforma Universitaria

Hoja Adicional de Firmas
Informe gráfico

Número:

Referencia: Proyecto de Ley

El documento fue importado por el sistema GEDO con un total de 145 pagina/s.