

JUBILACIONES Y PENSIONES

Decreto 1482/2010

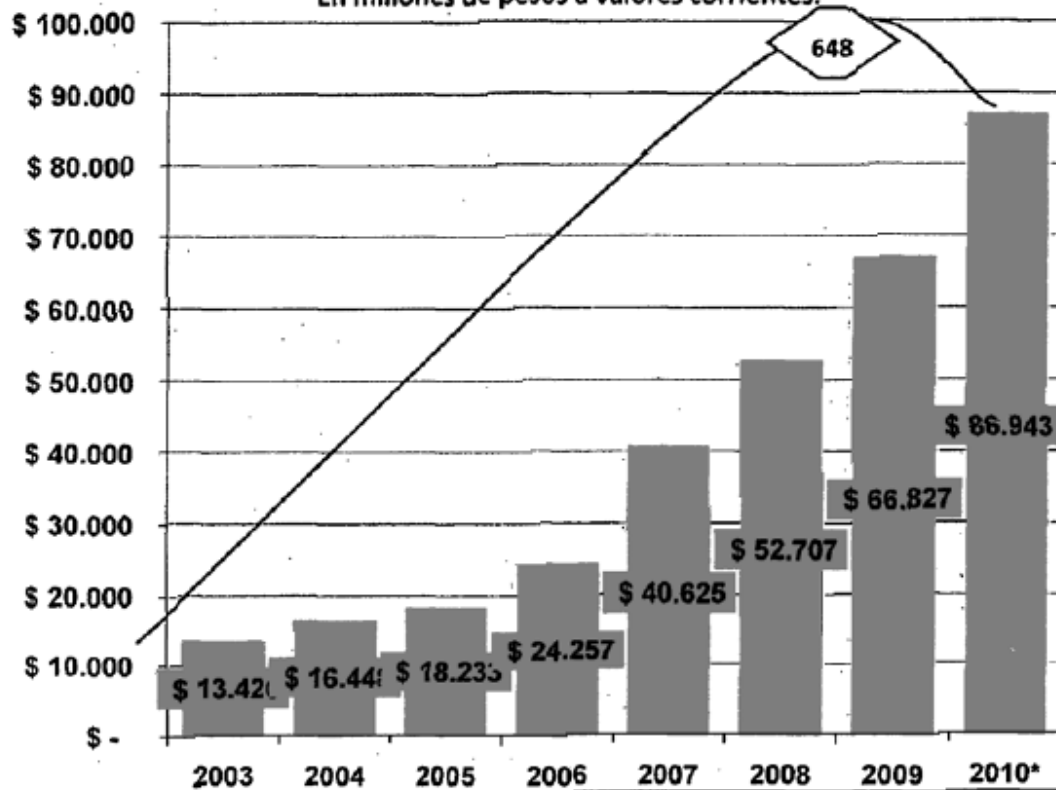
Obsérvese en su totalidad el Proyecto de Ley N° 26.649 por el cual se proponía establecer el haber mínimo garantizado en 82% del salario mínimo, vital y móvil fijado para los trabajadores activos.

Bs. As., 14/10/2010 (BO. 15/10/2010)

GRAFICOS

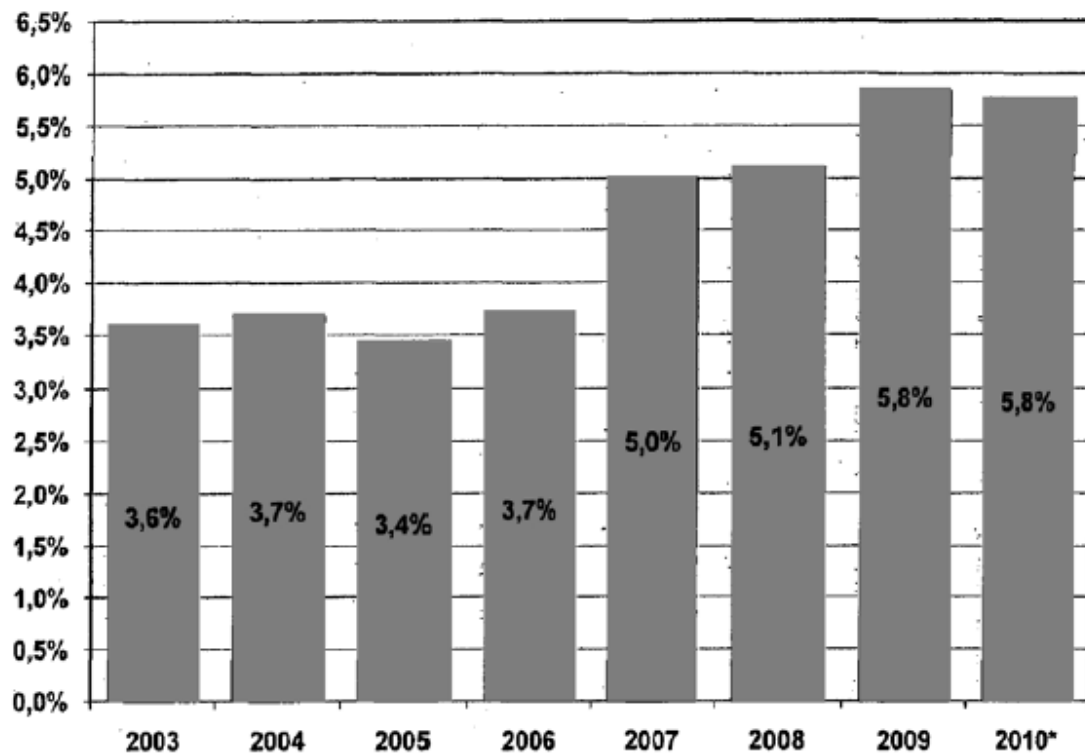
Periodo		Normativa	Movilidad		Haber mínimo	Variación haber mínimo	Var Acum haber mínimo
			%	s/mínimo			
sep-92	Mar-94	Res SSS 28/92			\$ 150,00		
abr-94	Mar-95	Res SSS 26/94	3,28%		\$ 150,00		
abr-95	Ene-02	Ley 24463			\$ 150,00		
feb-02	jun-03	Dto. 1275/02		\$ 50,00	\$ 200,00	33,3%	33%
jul-03	dic-03	Dto. 391/03		\$ 20,00	\$ 220,00	10,0%	47%
ene-04	May-04	Dto. 1194/04		\$ 20,00	\$ 240,00	9,1%	60%
jun-04	Ago-04	Dto. 683/04		\$ 20,00	\$ 260,00	8,3%	73%
sep-04	jun-05	Dto. 1199/04	10% *		\$ 308,00	18,5%	105%
jul-05	Ago-05	Dto. 748/05		\$ 42,00	\$ 350,00	13,6%	133%
sep-05	May-06	Dto. 1273/05		\$ 40,00	\$ 390,00	11,4%	160%
jun-06	dic-06	Dto. 764/06	11%		\$ 470,00	20,5%	213%
ene-07	Ago-07	Ley 26198	13%		\$ 530,00	12,8%	253%
sep-07	feb-08	Dec. 1346/07	12,5%		\$ 596,20	12,5%	297%
mar-08	jun-08	Dec. 279/08	7,5%		\$ 655,00	9,9%	337%
jul-08	feb-09	Dec. 279/08	7,5%		\$ 690,00	5,3%	360%
mar-09	Ago-09	Res A 135/09	11,69%		\$ 770,66	11,7%	414%
sep-09	feb-10	Res A 65/09	7,34%		\$ 827,23	7,3%	451%
mar-10	Ago-10	Res A 130/10	8,21%		\$ 895,15	8,2%	497%
sep-10	feb-11	Res A 651/10	16,90%		\$ 1.046,43	16,9%	598%
* Para los haberes inferiores a \$ 1.000							

Administración Nacional: Gasto Público ejecutado en Prestaciones Previsionales 2003 - 2010*.
En millones de pesos a valores corrientes.



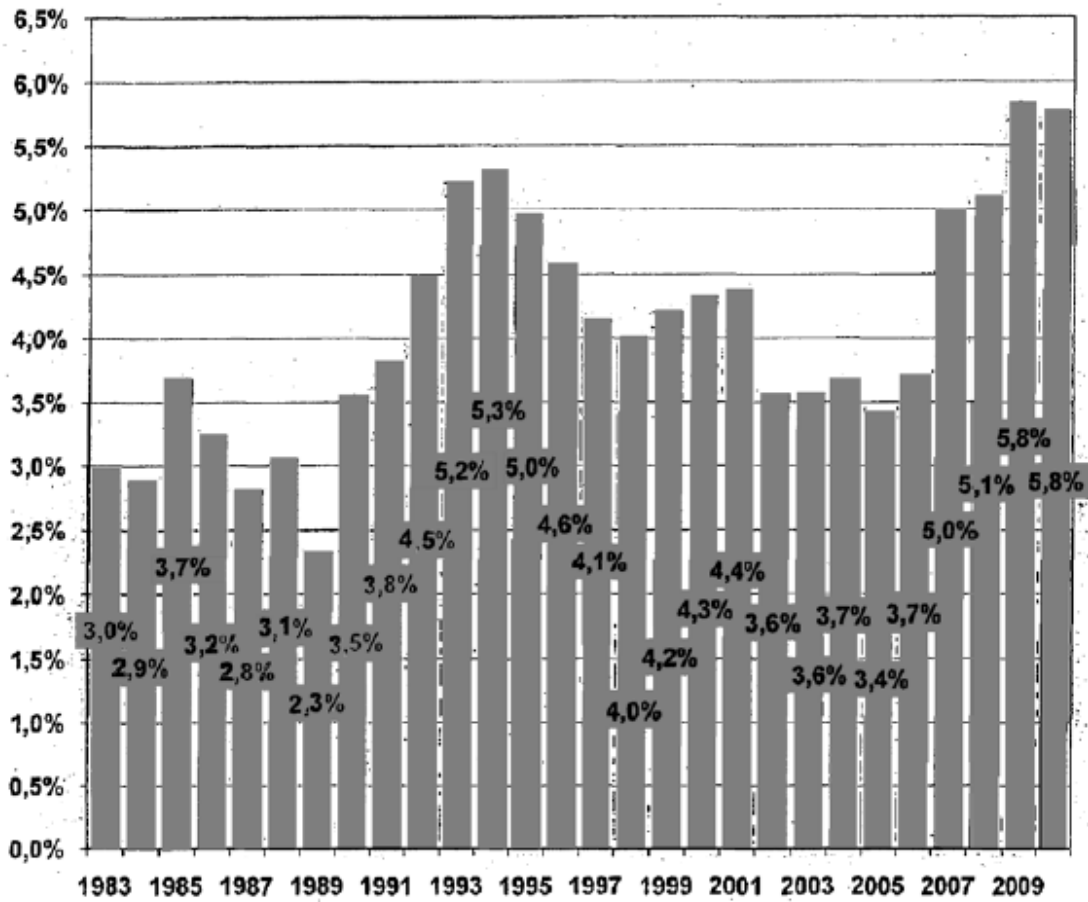
Fuente: Subsecretaría de Políticas de la Seguridad Social en base a datos de Contaduría General de la Nación 2010 * Proyecciones propias en base a datos de CGN (09/2010)

Administración Nacional: Gasto Público ejecutado en Prestaciones Previsionales
2003 - 2010*. En relación al Producto Interno Bruto.



Fuente: Subsecretaría de Políticas de la Seguridad Social en base a datos de Contaduría General de la Nación e Indec 2010 * Proyecciones propias en base a datos de CGN (09/2010)

**Administración Nacional: Gasto Público ejecutado en Prestaciones Previsionales
1983 - 2010*. En relación al Producto Interno Bruto.**



Fuente: Subsecretaría de Políticas de la Seguridad Social en base a datos de Contaduría General de la Nación, ANSES, Secretaría de Seguridad Social, Indec y BCRA
2010 * Proyecciones propias en base a datos de CGN (09/2010)

**Resumen de Resultados de las proyecciones del Nuevo Sistema Previsional (SIPA) -
Periodo 2007-2050**

	RESULTADOS			
	PURO (1)	SIPA (2)	ANSES (3)	ANSES SIN COPARTICIPACION (4)
ES SCENARIOS				
BASE	DEFICITARIO	SUPERAVITARIO	SUPERAVITARIO	DEFICITARIO a partir de 2017
SENSIBILIZACIÓN PBI	DEFICITARIO	SUPERAVITARIO	SUPERAVITARIO	DEFICITARIO a partir de 2014
SENSIBILIZACIÓN INFORMALIDAD I	DEFICITARIO	SUPERAVITARIO	SUPERAVITARIO	DEFICITARIO a partir de 2013
SENSIBILIZACIÓN INFORMALIDAD II	DEFICITARIO	SUPERAVITARIO	DEFICITARIO a partir de 2020	DEFICITARIO a partir de 2011
SENSIBILIZACIÓN REGIMENES ESPECIALES	DEFICITARIO	DEFICITARIO	DEFICITARIO	DEFICITARIO

Fuente: elaboraciones propias