



CICES

Centro de Investigaciones de Ciencias Económicas de Salta

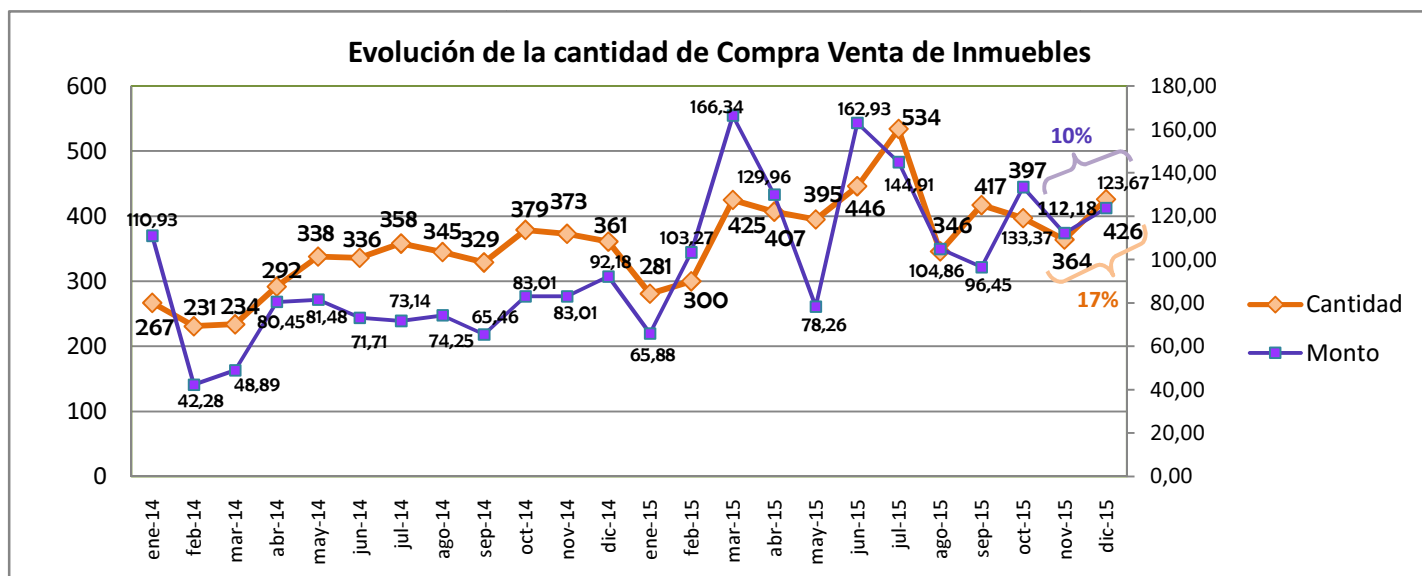


INDICADOR DE ESCRITURAS SALTA

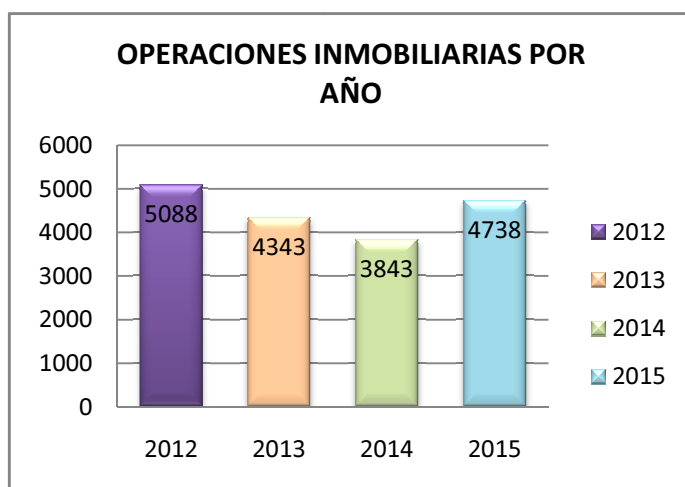
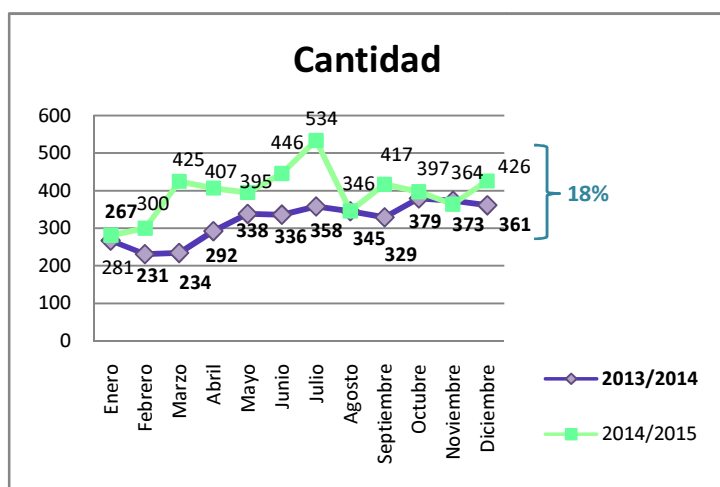
DICIEMBRE/2015

El presente informe tiene por objetivo reflejar la evolución del Mercado Inmobiliario como un termómetro de la Economía Salteña en general. A continuación se enumeran las principales conclusiones a las que se arriban para el período bajo análisis.

- En el gráfico siguiente se observa la evolución de la Cantidad (eje principal) y el Monto (eje secundario) de Compra Venta de los últimos 24 meses.
- La situación respecto de la Cantidad en el mes de Diciembre/15, al haber 426 operaciones, muestra un crecimiento del 17% comparado con el mes anterior, donde hubo 364 operaciones (Noviembre/15).
- Respecto de los Montos, se evidencia también un crecimiento, en este caso del 10% en comparación al mes de Noviembre/15.



*Montos expresados en millones de \$ (eje secundario)



*La demora en la publicación del presente informe se debe a que las operaciones de Compra Venta, recién se contabilizan una vez que se abona el sellado correspondiente, cuyo plazo vence a los 15 días hábiles de realizada la operación.